



Styrelsen for Arbejdsmarked
og Rekruttering

Mere ansvar til a-kasser

Monitorering
Rapport – maj 2023





Indholdsfortegnelse

Side 1 – Forside

Side 2 – Indholdsfortegnelse

Side 4 - Samlet status på forsøg

Side 5 - Tema 1 – Visitation til og fra forsøget

- Måling 1.1 - Påbegyndte forløb i forsøget
- Måling 1.2 - Forsøgsperiode afsluttet inkl. afslutningsårsager
- Måling 1.3 - Personer omfattet af forsøg

Side 8 - Tema 2 – Kontaktforløbet

- Måling 2.1 – Samtaler per deltager
- Måling 2.2 – Fokusmål for kontaktforløbet
- Måling 2.3 – Antal samtaler i forsøget

Side 12 - Tema 3 – Tilbud mv.

- Måling 3.1 – Tilbud og indsatser i forsøget

Side 14 – Tema 4 – Afgang fra ledighed

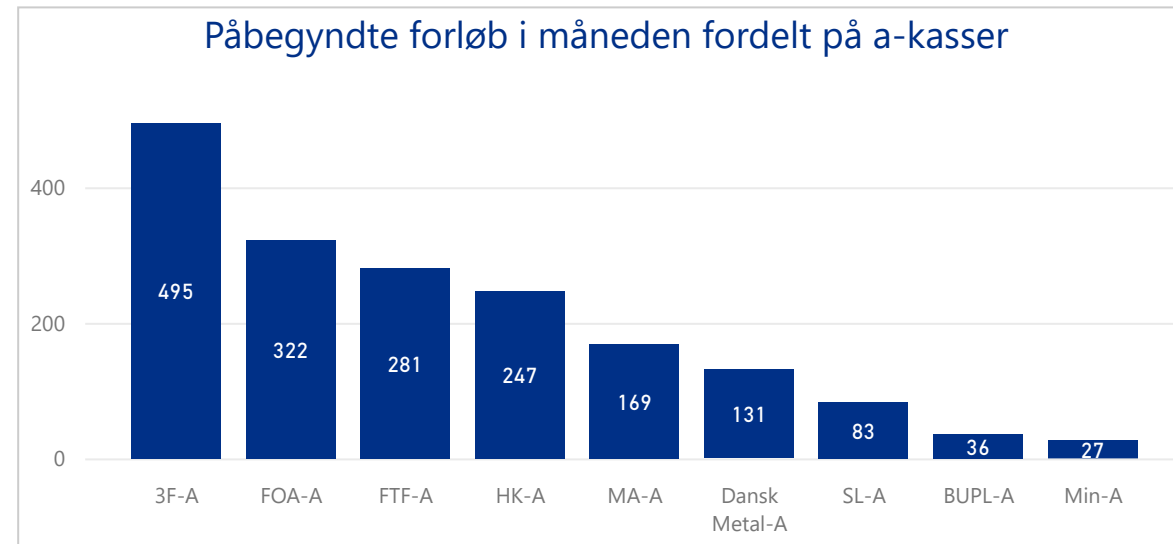
- Måling 4.1 - Overlevelseskurver
- Måling 4.2 – Arbejdsmarkedsstatus 6 mdr. efter påbegyndt ledighed

Visitation

Visitation til og fra forsøget.

Status på forsøget - maj 2023

Antal påbegyndte forløb i måneden	Antal afsluttede forløb i måneden
1.791	1.851
Antal personer omfattet af forsøget sidste uge i måneden	
33.240	



Kontaktforløbet

Antal afholdte samtaler i forsøget i måneden

Antal unikke samtaler
4.615
Antal unikke samtaler per deltager - personer m. fuld forsøgsperiode
2,9

Indsats

Tilbud efter lov om en aktiv beskæftigelsesindsats kapitel 11-14.

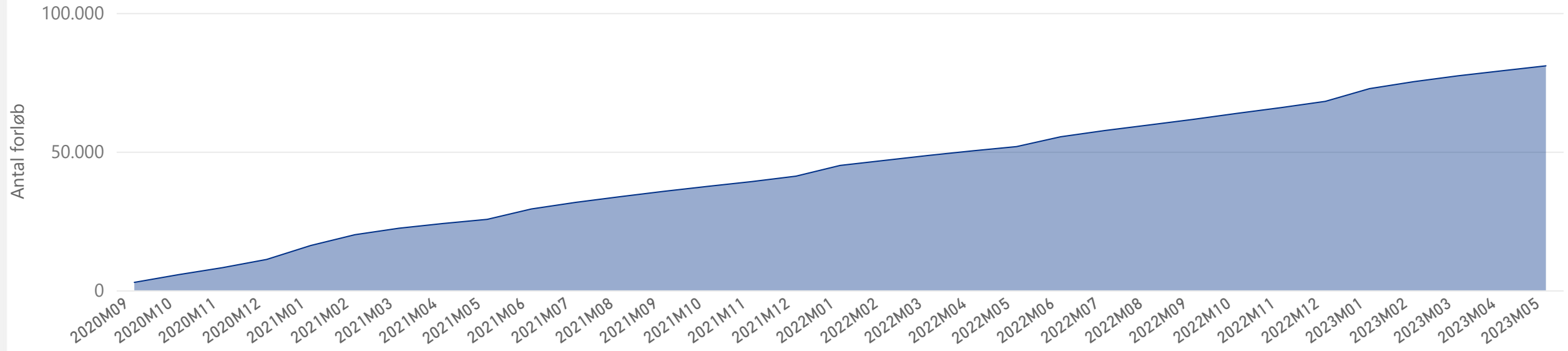
Antal personer, som påbegyndte et tilbud i måneden	
335	
Vejledning og opkvalificering	Virksomhedspraktik
224	111



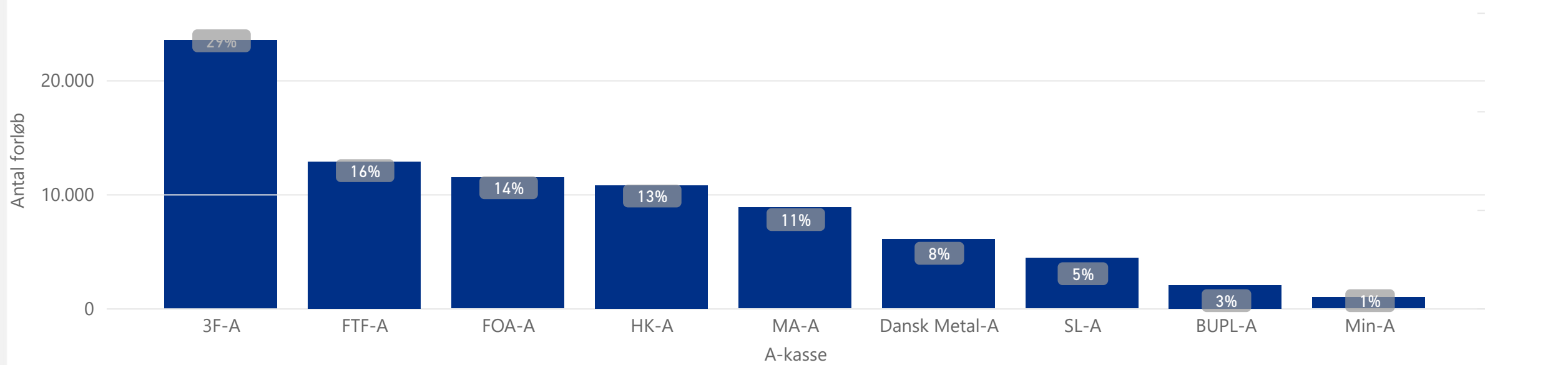
Tema 1 – Visitation til og fra forsøget



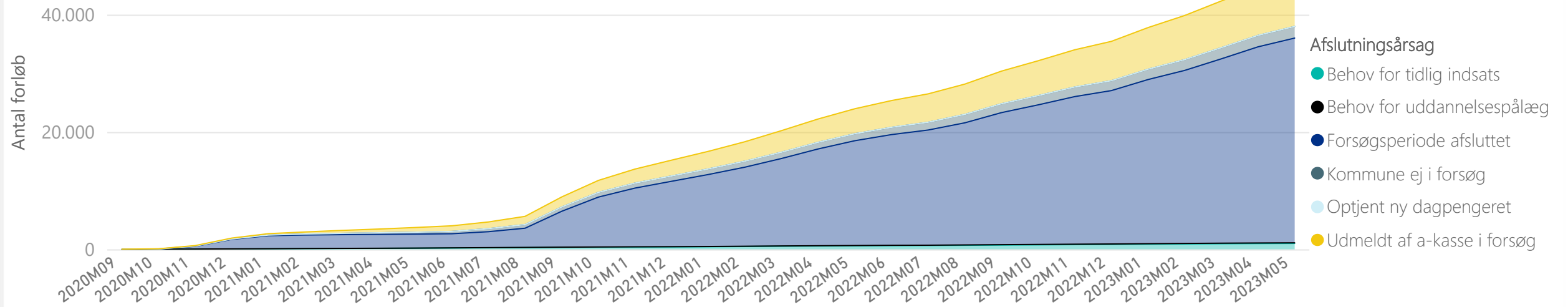
Måling 1.1 - Visitation til forsøget - antal påbegyndte forløb - september 2020 til og med indeværende måned



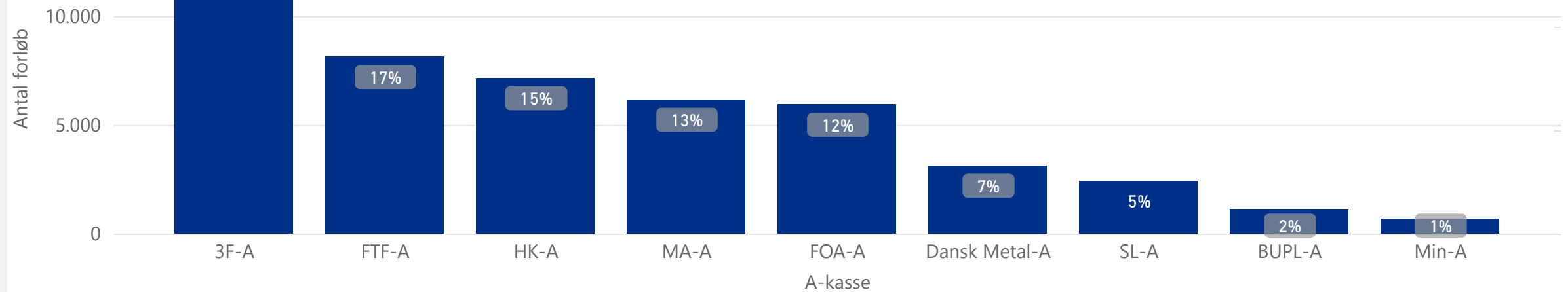
Visitation til forsøget per a-kasse - antal og andel af påbegyndte forløb - september 2020 til og med indeværende måned



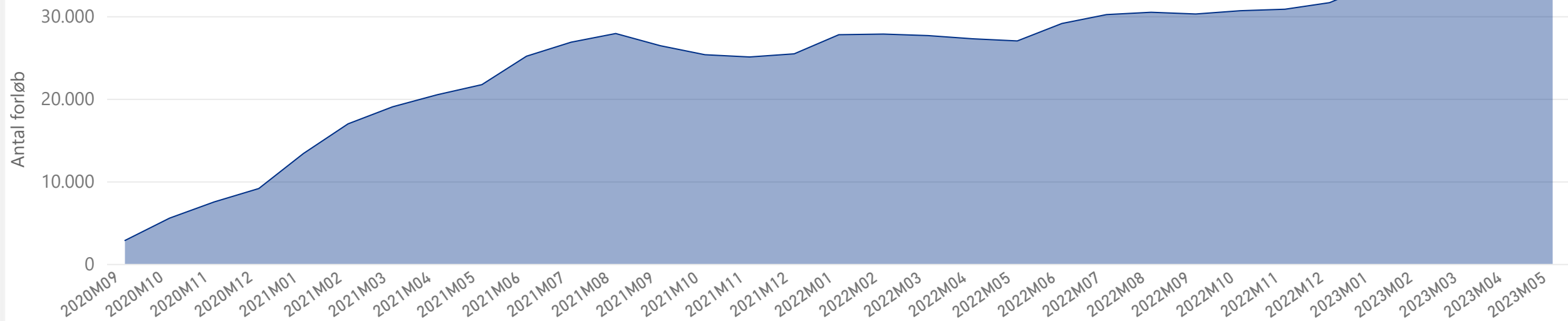
Måling 1.2 - Visitation ud af forsøget - antal afsluttede forløb fordelt på afslutningsårsager - september 2020 til og med indeværende måned



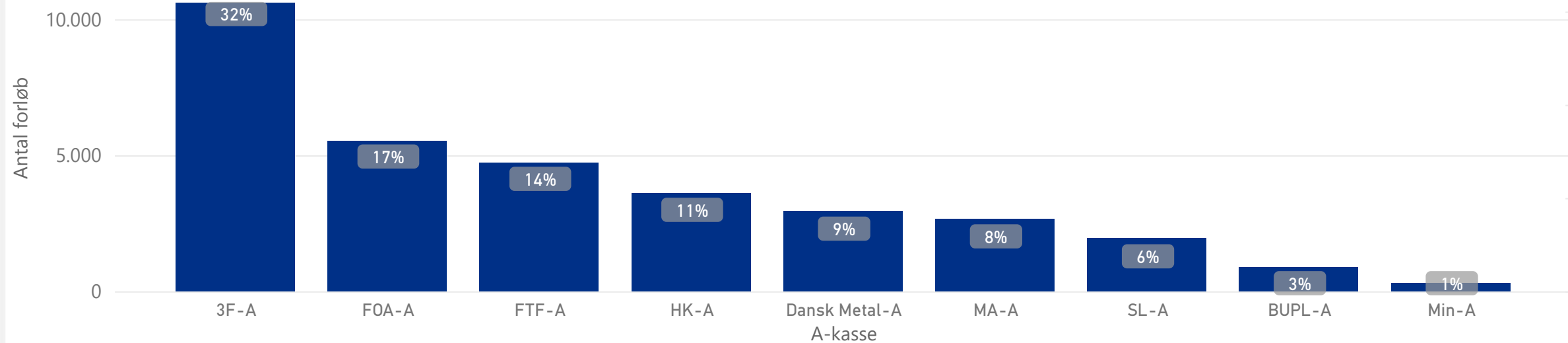
Visitation ud af forsøget per a-kasse - antal og andel af total antal afsluttede forløb - september 2020 til og med indeværende måned



Måling 1.3 - Personer omfattet af forsøg - antal personer omfattet af forsøg - september 2020 til og med indeværende måned



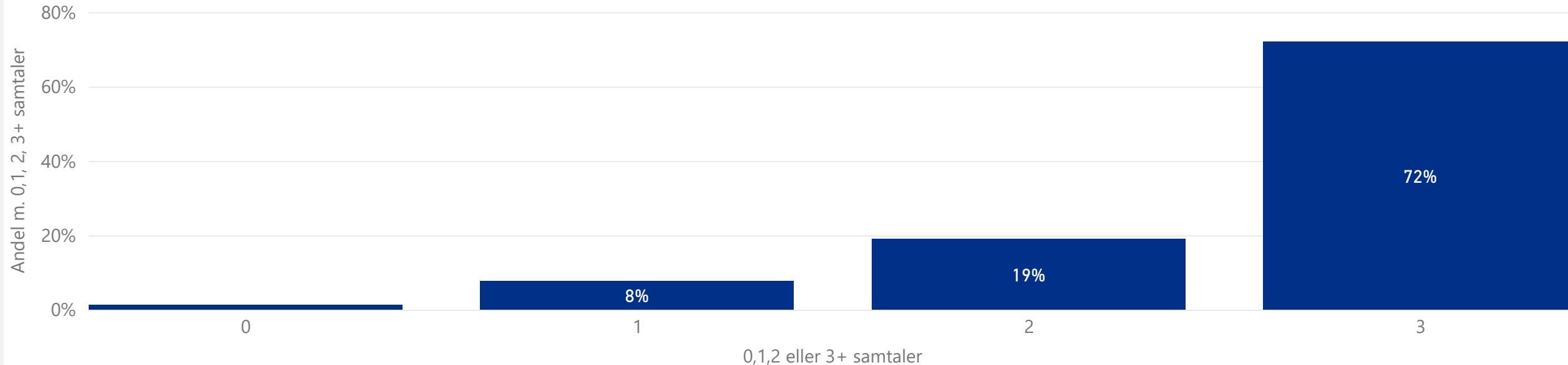
Personer omfattet af forsøg per a-kasse - antal og andel af personer omfattet af forsøg - september 2020 til og med indeværende måned



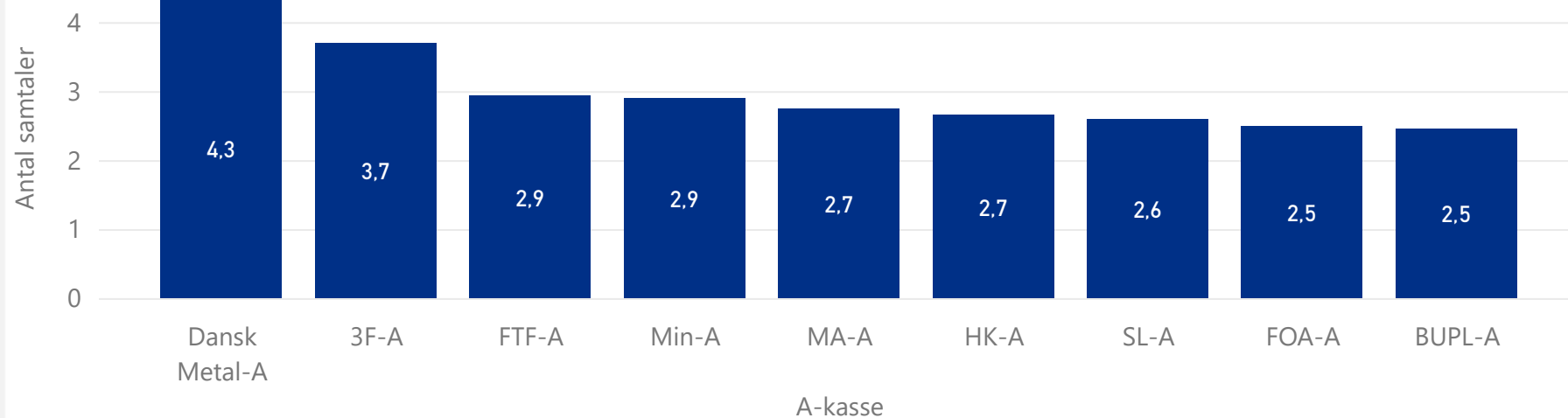
Tema 2 - Kontaktforløbet



Måling 2.1 - Samtaler per deltager - Andelen af forsøgsdeltagere, som har deltaget i hhv. 0, 1, 2 eller 3+ unikke samtaler i løbet af forsøgsperioden - personer m. fuld forsøgsperiode - september 2020 til og med indeværende måned



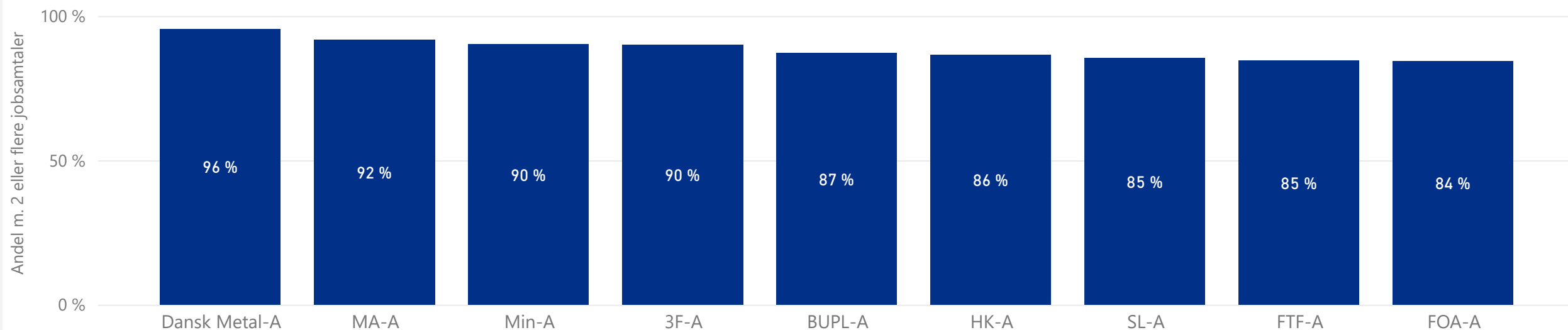
Gennemsnitlig antal unikke samtaler per deltager i forsøgsperioden per a-kasse - personer m. fuld forsøgsperiode - september 2020 til og med indeværende måned



Gnsn. antal unikke samtaler per deltager - personer m. fuld forsøgsperiode - september 2020 til og med indeværende måned

3,1
gnsn. antal unikke samtaler per forløb

Måling 2.2 - Tilsynsmåling - Fokusmål for kontaktføreløbet: Andel af personer m. fuld forsøgsperiode, som har deltaget i minimum 2 individuelle jobsamtaler - periode: Januar 2023 til og med indeværende måned.



Andel af personer m. fuld forsøgsperiode, som har deltaget i minimum 2 individuelle jobsamtaler - per måned i 2023

Måneder	3F-A	BUPL-A	Dansk Metal-A	FOA-A	FTF-A	HK-A	MA-A	Min-A	SL-A
2023M05	87 %	92 %	93 %	86 %	83 %	84 %	95 %	100 %	94 %
2023M04	91 %	88 %	95 %	89 %	89 %	86 %	94 %	85 %	88 %
2023M03	88 %	79 %	98 %	82 %	83 %	86 %	91 %	94 %	82 %
Total	90 %	87 %	96 %	84 %	85 %	86 %	92 %	90 %	85 %

Antal personer, som indgik i opgørelsen af fokusmålet - per måned i 2023

Måneder	3F-A	BUPL-A	Dansk Metal-A	FOA-A	FTF-A	HK-A	MA-A	Min-A	SL-A
2023M05	276	13	72	132	290	215	160	14	47
2023M04	374	34	82	144	437	279	239	13	85
2023M03	514	19	86	163	271	224	175	18	56
Total	2430	86	384	690	1350	1047	830	82	262

INFOBOKS

Fokusmål for kontaktføreløbet:

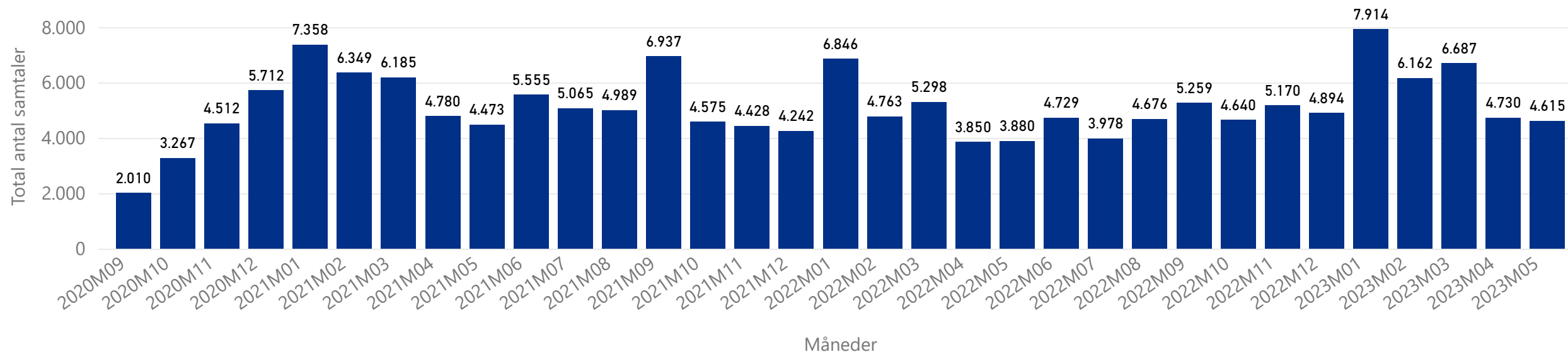
Minimum 85 % af de personer, som har modtaget den fulde tre måneders forsøgsperiode i a-kassen skal have deltaget i minimum to individuelle jobsamtaler.

Opgørelse af måling 2.2 - Fokusmål

Fokusmålet opgøres som et gennemsnit af resultaterne for de individuelle måneder. Se tabellen til venstre.

Måling 2.3 - Samtaler i forsøget - antal unikke samtaler afholdt med personer omfattet af forsøg - per måned

Samtaletype ● I alt unik



Antal unikke samtaler afholdt med personer omfattet af forsøg per a-kasse - per måned

Måneder	3F-A	BUPL-A	Dansk Metal-A	FOA-A	FTF-A	HK-A	MA-A	Min-A	SL-A	Total
2023M05	1.289	58	388	673	679	728	570	47	183	4.615
2023M04	1.606	70	405	564	753	612	462	40	218	4.730
2023M03	2.216	132	599	683	1.161	873	691	61	271	6.687
2023M02	2.418	90	556	570	958	743	525	59	243	6.162
2023M01	3.460	167	643	716	1.213	793	583	64	275	7.914
2022M12	2.327	29	409	475	585	497	405	39	128	4.894
2022M11	1.982	58	505	654	638	633	506	64	130	5.170
2022M10	1.575	55	407	656	670	557	496	40	184	4.640
2022M09	1.340	99	443	565	930	624	982	47	229	5.259
2022M08	1.213	97	454	519	815	563	728	49	238	4.676
2022M07	933	78	314	422	814	491	688	48	190	3.978
2022M06	1.175	123	346	525	984	603	623	63	287	4.729
Total	56.085	2.733	15.611	18.098	28.137	20.739	18.330	2.014	6.781	168.528

Tema 3- Indsats



Måling 3.1 – Tilbud og indsatser i forsøgsperioden - antal personer, som påbegyndte et tilbud eller en indsats i forsøgsperioden - per måned



Antal personer, som påbegyndte et tilbud eller en indsats i forsøgsperioden fordelt på kategorier - september 2020 til og med indeværende måned

Indsatskategori	3F-A	BUPL-A	Dansk Metal-A	FOA-A	FTF-A	HK-A	MA-A	Min-A	SL-A	Total
Rådighedsafprøvende tilbud
Vejledning og Opkvalificering	2512	103	667	1307	532	851	541	82	368	6963
6 ugers jobrettet uddannelse	1752	.	790	253	104	384	.	25	10	3324
Virksomhedspraktik	655	33	184	394	249	391	392	17	123	2438
Løntilskud	29	.	15	11	16	15	16	.	.	109
Total	4951	140	1656	1966	901	1641	952	126	505	12838

Tilbud fordelt på kategorier - september 2020 til og med indeværende måned

Indsatskategori	Fordeling mellem kategorier
Vejledning og Opkvalificering	54%
6 ugers jobrettet uddannelse	26%
Virksomhedspraktik	19%
Løntilskud	1%
Rådighedsafprøvende tilbud	0%
Total	100%

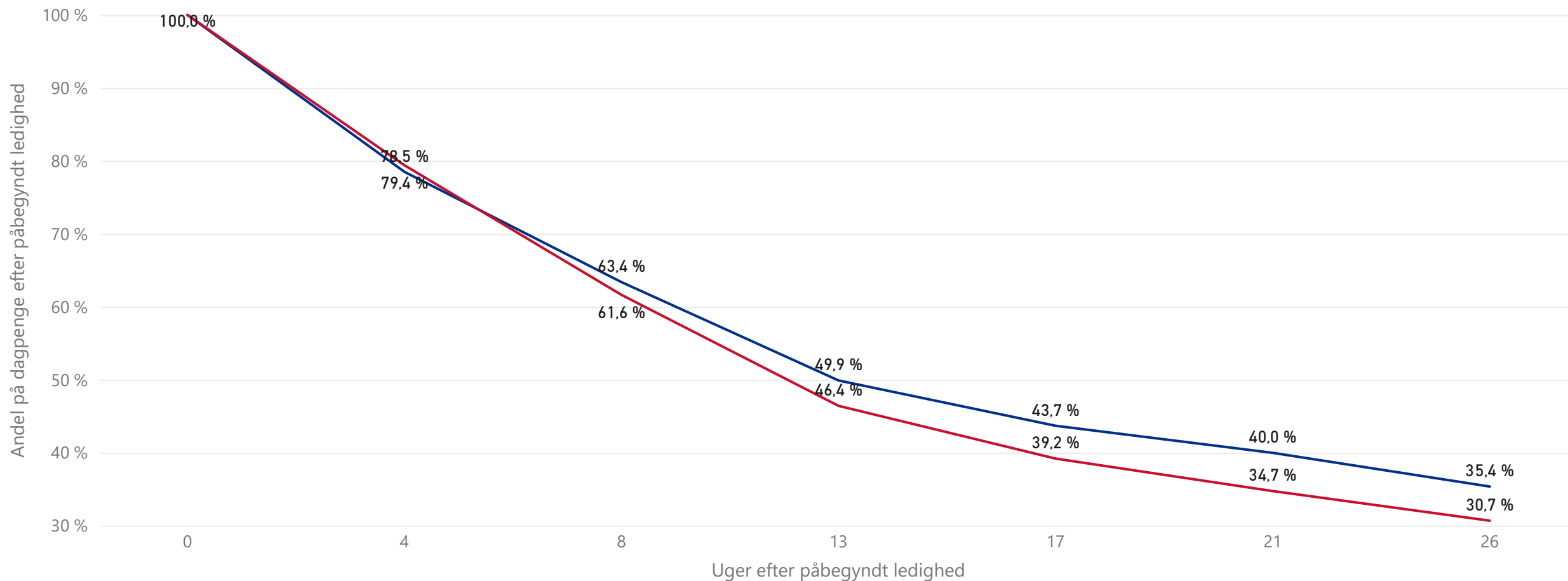


Tema 4 - Afgang fra ledighed



Måling 4.1 - Afgang fra dagpenge - Andel på dagpenge 0-26 uger efter påbegyndt ledighed - med tilbagefald til ydelsen - Periode: Personer påbegyndt ledighed i 3. kv. 2022

Population ● Forsøg ● Ikke-forsøg



Antal påbegyndte forløb i perioden

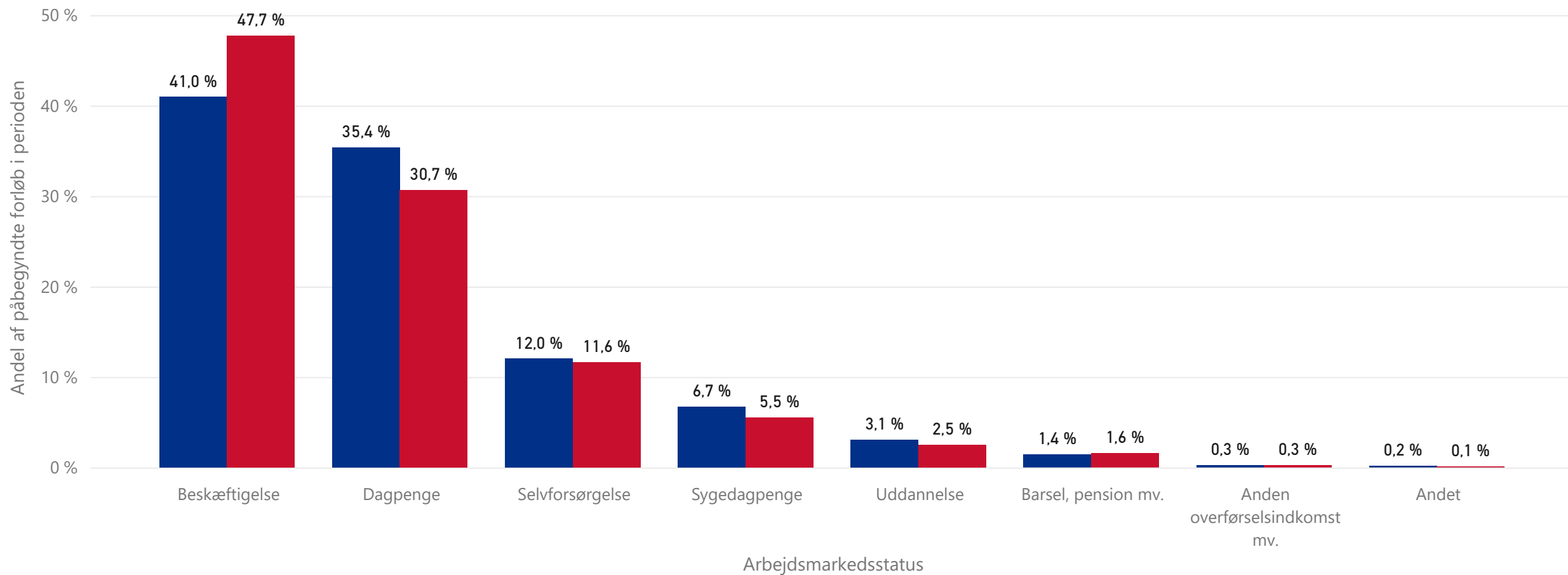
Population Total antal påbegyndte forløb i kvartalet

Forsøg	6.617
Ikke-forsøg	25.074
Total	31.691

Det er vigtigt at gøre opmærksom på, at opgørelsen er beskrivende statistik og ikke en opgørelse af effekt.

Måling 4.2 - Arbejdsmarkedsstatus 6 mdr. efter påbegyndt ledighed - Periode: Personer påbegyndt ledighed i 3. kv. 2022

Population ● Forsøg ● Ikke-forsøg



Antal påbegyndte forløb i perioden

Population Total antal påbegyndte forløb i kvartalet

Forsøg	6.617
Ikke-forsøg	25.074
Total	31.691

Det er vigtigt at gøre opmærksom på, at opgørelsen er beskrivende statistik og ikke en opgørelse af effekt.