

Mere ansvar til a-kasser

Monitorering
Rapport – februar 2023





Indholdsfortegnelse

Side 1 – Forside

Side 2 – Indholdsfortegnelse

Side 4 - Samlet status på forsøg

Side 5 - Tema 1 – Visitation til og fra forsøget

- Måling 1.1 - Påbegyndte forløb i forsøget
- Måling 1.2 - Forsøgsperiode afsluttet inkl. afslutningsårsager
- Måling 1.3 - Personer omfattet af forsøg

Side 8 - Tema 2 – Kontaktforløbet

- Måling 2.1 – Samtaler per deltager
- Måling 2.2 – Fokusmål for kontaktforløbet
- Måling 2.3 – Antal samtaler i forsøget

Side 12 - Tema 3 – Tilbud mv.

- Måling 3.1 – Tilbud og indsatser i forsøget

Side 14 – Tema Afgang fra ledighed

- Måling 4.1 – Overlevelseskurver
- Måling 4.2 – Arbejdsmarkedsstatus 6 mdr. efter påbegyndt ledighed

Side 17 - Bilag

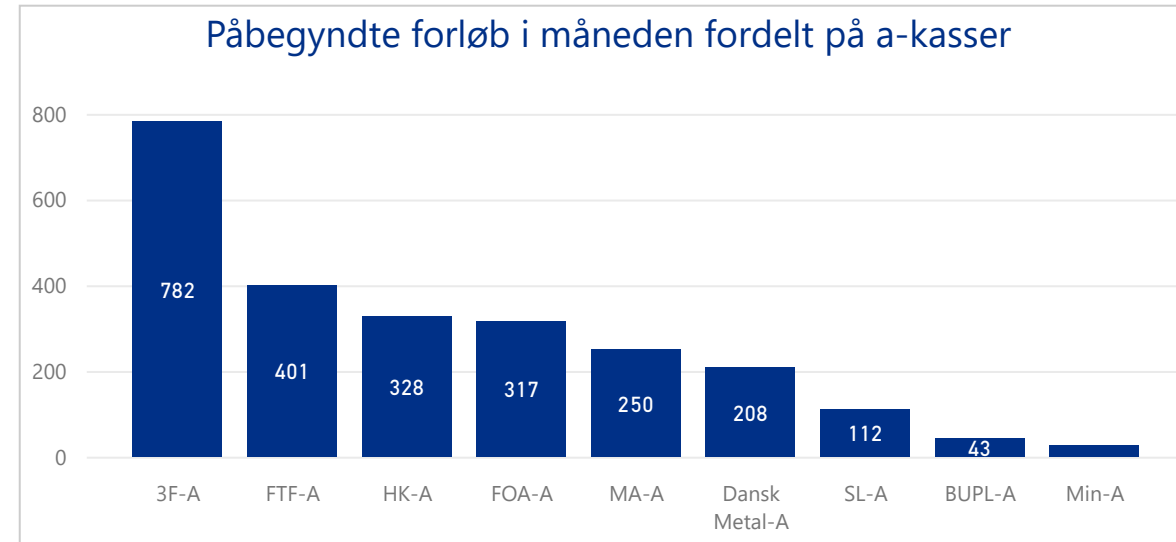
- Bilag 1 – Visitation – Antal påbegyndte og afsluttede forløb per kommune – indeværende måned
- Bilag 2 – Fokusmål for kontaktforløbet – antal personer m. 2 eller flere samtaler (ja/nej) per kommune
- Bilag 3 – Fokusmål for kontaktforløbet – antal personer m. 2 eller flere samtaler (ja/nej) per a-kasse

Visitation

Visitation til og fra forsøget.

Status på forsøget - februar 2023

Antal påbegyndte forløb i måneden	Antal afsluttede forløb i måneden
2.467	2.067
Antal personer omfattet af forsøget sidste uge i måneden	
34.296	



Kontaktforløbet

Antal afholdte samtaler i forsøget i måneden

Antal unikke samtaler
6.132
Antal unikke samtaler per deltager - personer m. fuld forsøgsperiode
3,1

Indsats

Tilbud efter lov om en aktiv beskæftigelsesindsats kapitel 11-14.

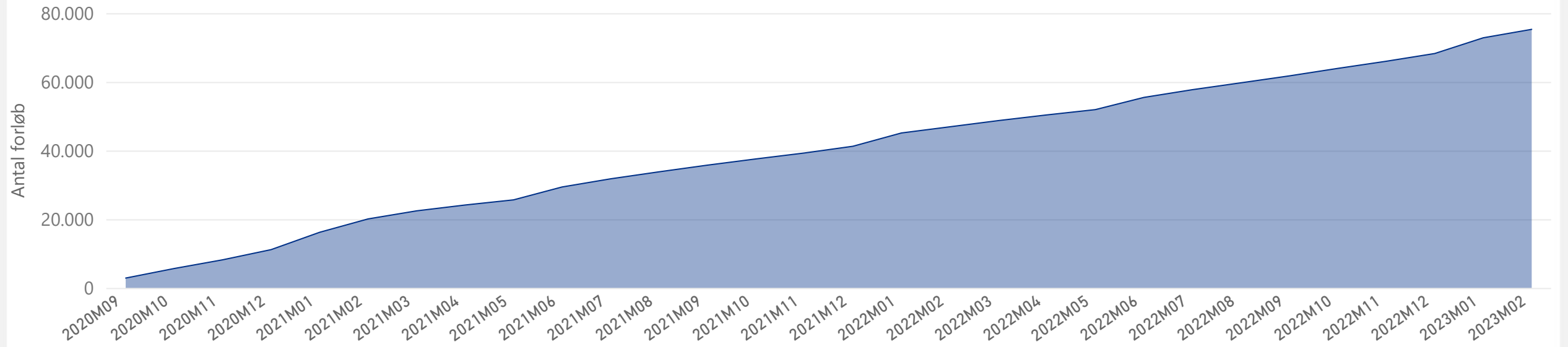
Antal personer, som påbegyndte et tilbud i måneden	
370	
Vejledning og opkvalificering	Virksomhedspraktik
279	91



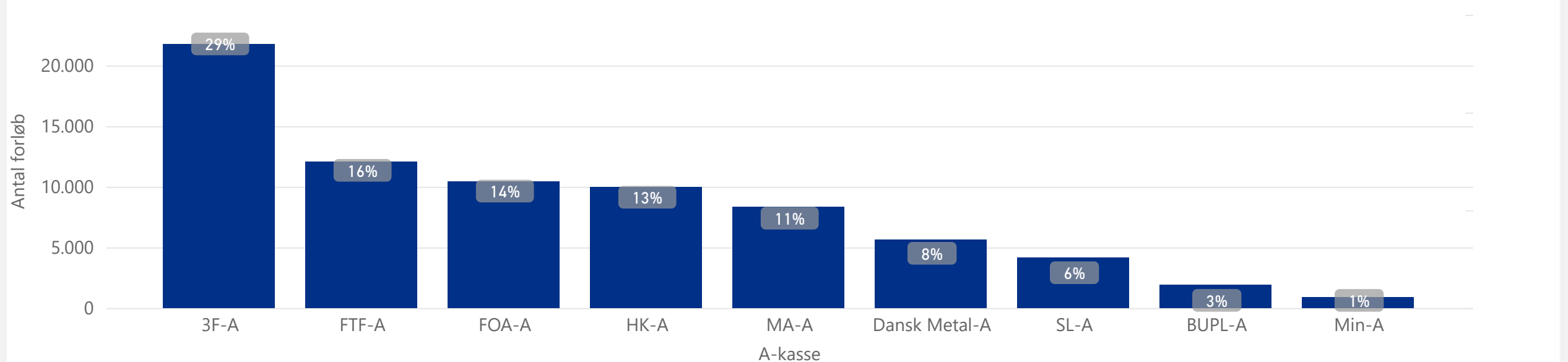
Tema 1 – Visitation til og fra forsøget



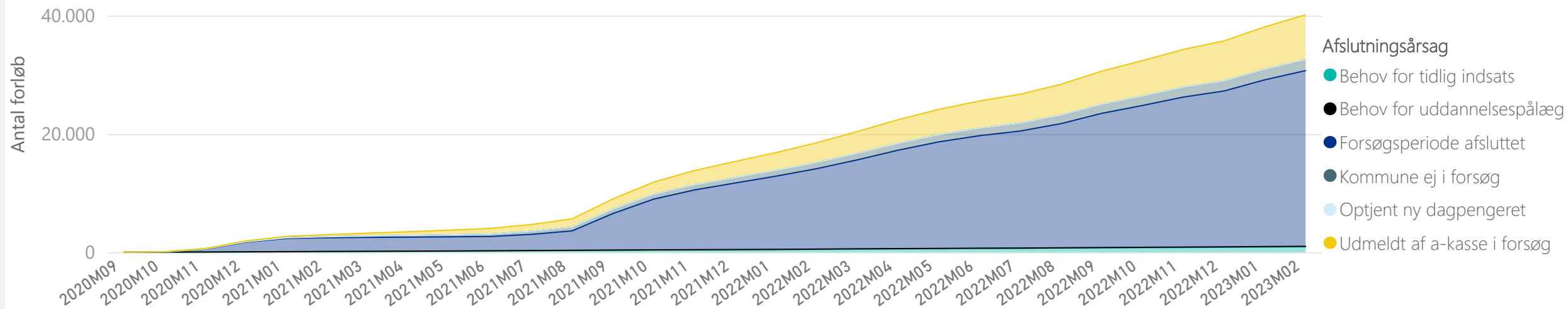
Måling 1.1 - Visitation til forsøget - antal påbegyndte forløb - september 2020 til og med indeværende måned



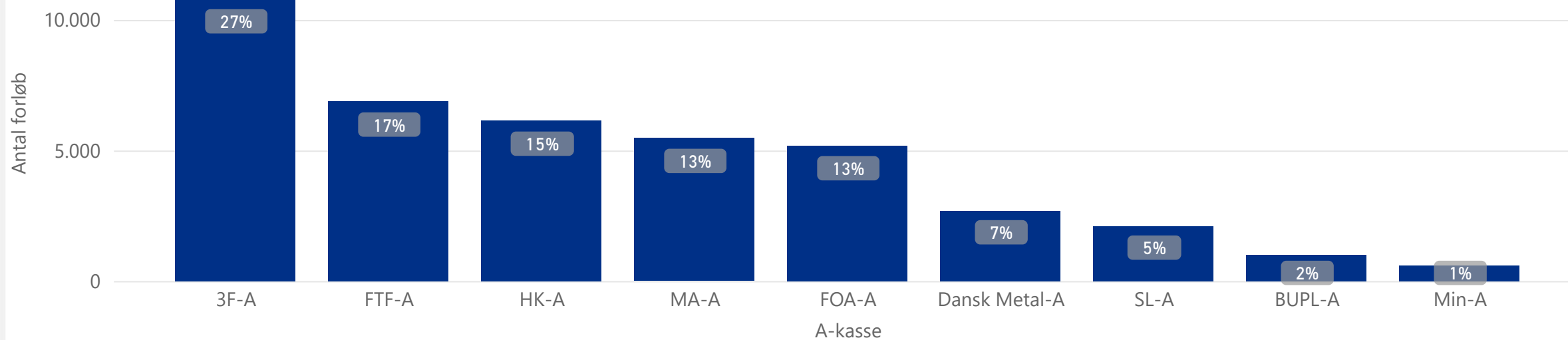
Visitation til forsøget per a-kasse - antal og andel af påbegyndte forløb - september 2020 til og med indeværende måned



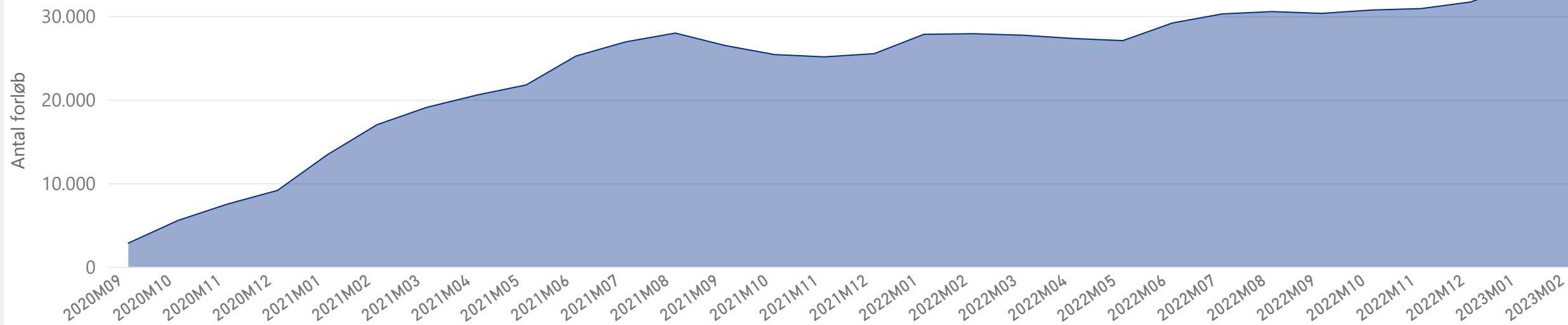
Måling 1.2 - Visitation ud af forsøget - antal afsluttede forløb fordelt på afslutningsårsager - september 2020 til og med indeværende måned



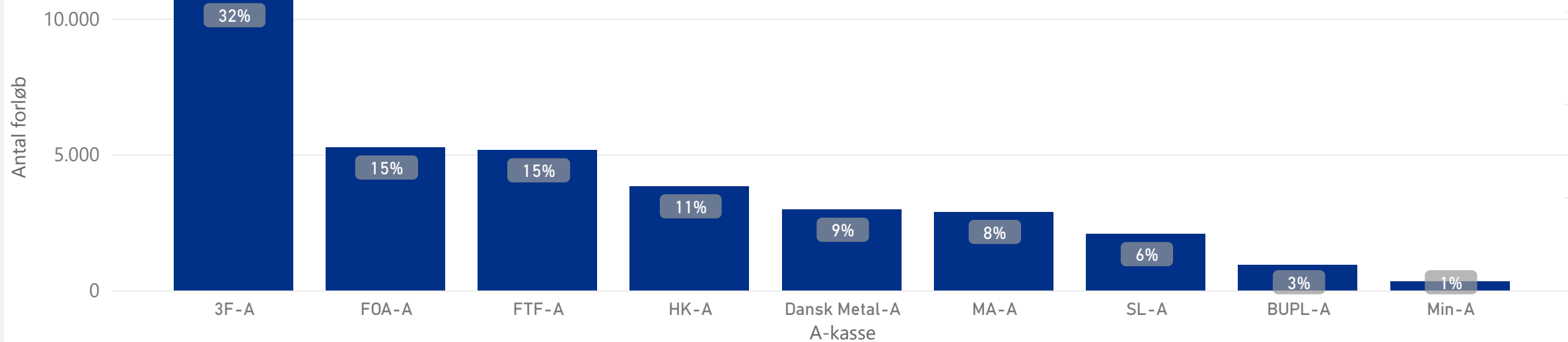
Visitation ud af forsøget per a-kasse - antal og andel af total antal afsluttede forløb - september 2020 til og med indeværende måned



Måling 1.3 - Personer omfattet af forsøg - antal personer omfattet af forsøg - september 2020 til og med indeværende måned



Personer omfattet af forsøg per a-kasse - antal og andel af personer omfattet af forsøg - september 2020 til og med indeværende måned

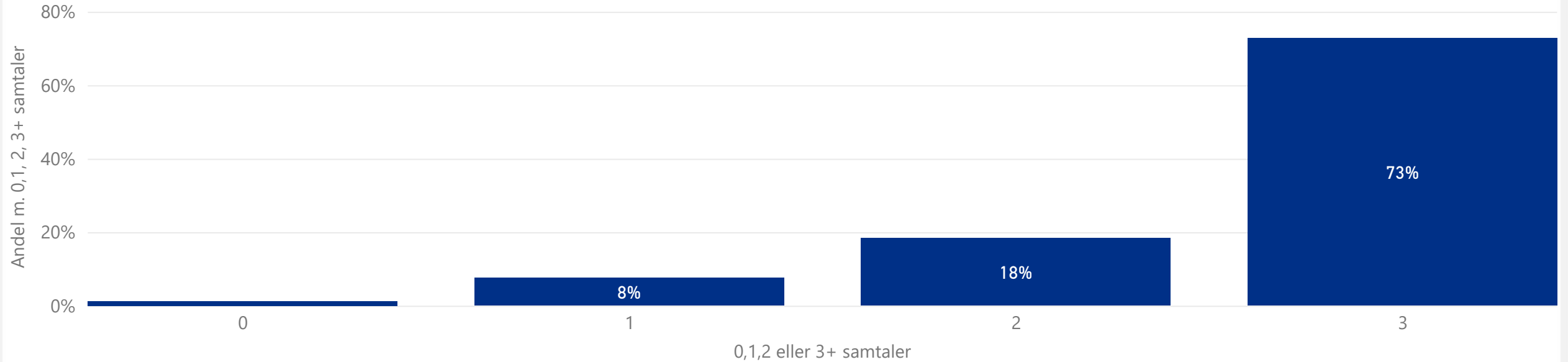




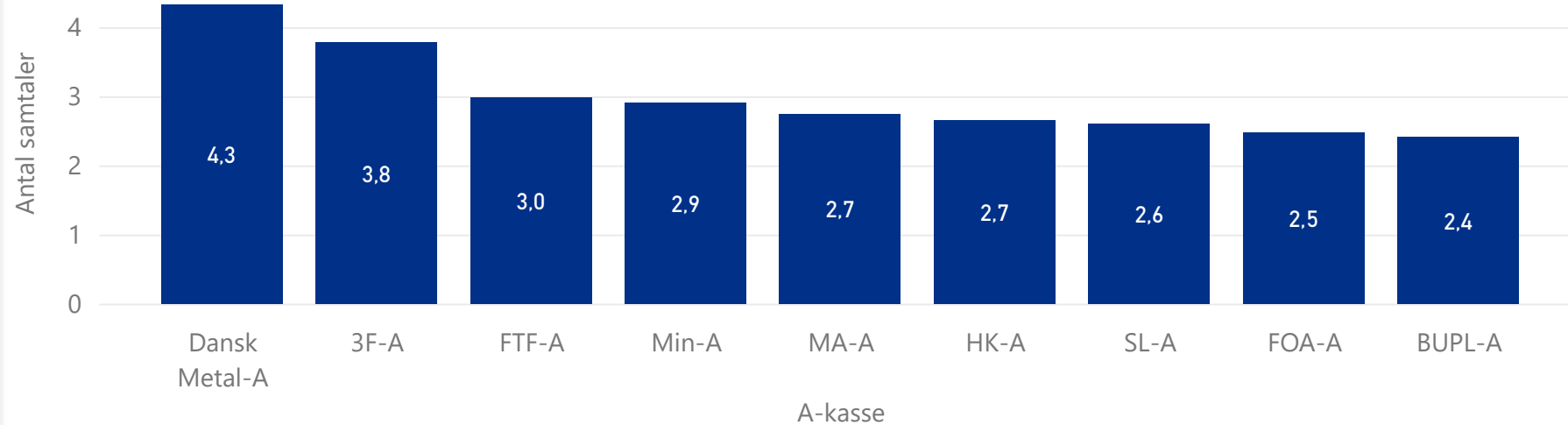
Tema 2 - Kontaktforløbet



Måling 2.1 - Samtaler per deltager - Andelen af forsøgsdeltagere, som har deltaget i hhv. 0, 1, 2 eller 3+ unikke samtaler i løbet af forsøgsperioden - personer m. fuld forsøgsperiode - september 2020 til og med indeværende måned



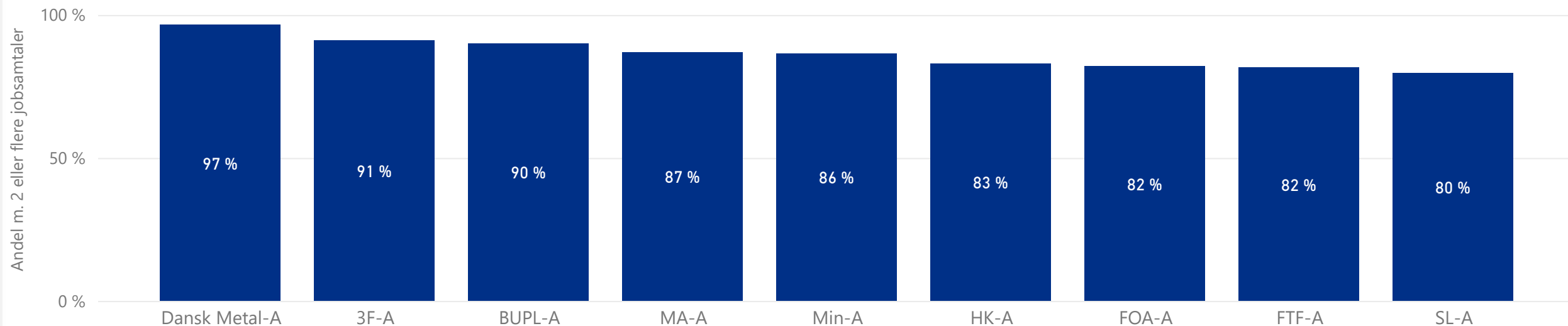
Gennemsnitlig antal unikke samtaler per deltager i forsøgsperioden per a-kasse - personer m. fuld forsøgsperiode - september 2020 til og med indeværende måned



Gnsn. antal unikke samtaler per deltager - personer m. fuld forsøgsperiode - september 2020 til og med indeværende måned

3,1
gnsn. antal unikke samtaler per forløb

Måling 2.2 - Tilsynsmåling - Fokusmål for kontaktføreløbet: Andel af personer m. fuld forsøgsperiode, som har deltaget i minimum 2 individuelle jobsamtaler - periode: Januar 2023 til og med indeværende måned.



Andel af personer m. fuld forsøgsperiode, som har deltaget i minimum 2 individuelle jobsamtaler - per måned i 2023

Måneder	3F-A	BUPL-A	Dansk Metal-A	FOA-A	FTF-A	HK-A	MA-A	Min-A	SL-A
2023M02	89 %	80 %	100 %	82 %	84 %	84 %	91 %	81 %	82 %
2023M01	93 %	100 %	94 %	82 %	79 %	82 %	84 %	94 %	78 %
Total	91 %	90 %	97 %	82 %	82 %	83 %	87 %	86 %	80 %

Antal personer, som indgik i opgørelsen af fokusmålet - per måned i 2023

Måneder	3F-A	BUPL-A	Dansk Metal-A	FOA-A	FTF-A	HK-A	MA-A	Min-A	SL-A
2023M01	746	10	77	125	176	167	141	16	40
Total	746	10	77	125	176	167	141	16	40

INFOBOKS

Fokusmål for kontaktføreløbet:

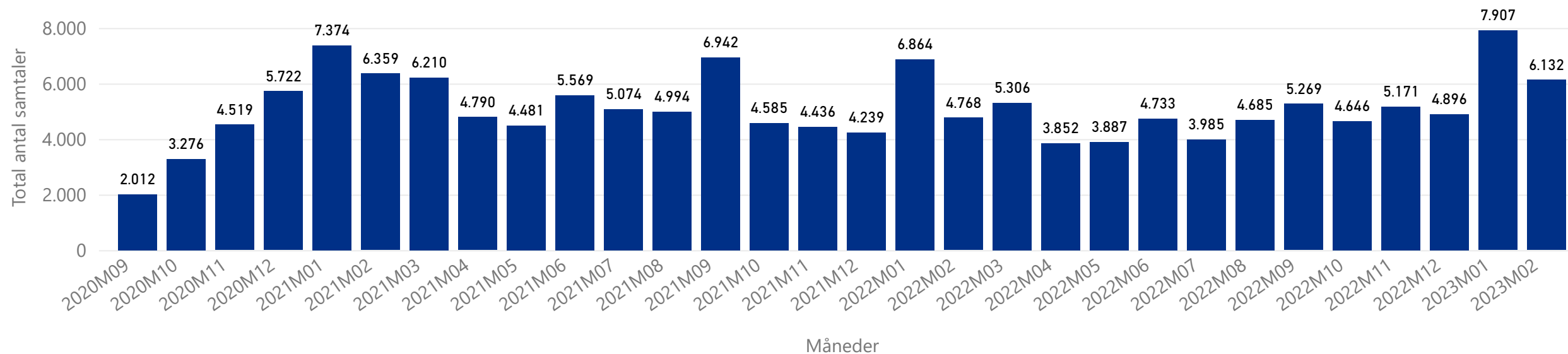
Minimum 85 % af de personer, som har modtaget den fulde tre måneders forsøgsperiode i a-kassen skal have deltaget i minimum to individuelle jobsamtaler.

Opgørelse af måling 2.2 - Fokusmål

Fokusmålet opgøres som et gennemsnit af resultaterne for de individuelle måneder. Se tabellen til venstre.

Måling 2.3 - Samtaler i forsøget - antal unikke samtaler afholdt med personer omfattet af forsøg - per måned

Samtaletype ● I alt unik



Antal unikke samtaler afholdt med personer omfattet af forsøg per a-kasse - per måned

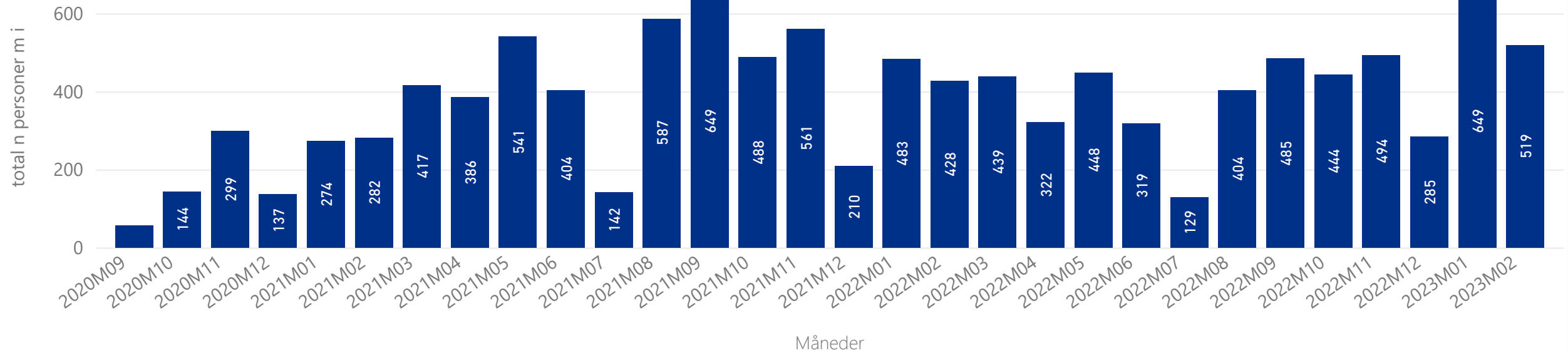
Måneder	3F-A	BUPL-A	Dansk Metal-A	FOA-A	FTF-A	HK-A	MA-A	Min-A	SL-A	Total
2023M02	2.409	87	551	574	952	735	521	59	244	6.132
2023M01	3.460	168	645	717	1.207	789	582	64	275	7.907
2022M12	2.326	29	411	475	588	496	404	39	128	4.896
2022M11	1.983	58	506	654	637	633	506	64	130	5.171
2022M10	1.579	55	407	654	670	559	497	40	185	4.646
2022M09	1.344	99	441	569	931	624	985	47	229	5.269
2022M08	1.221	98	454	518	815	563	729	49	238	4.685
2022M07	936	78	314	423	816	491	689	48	190	3.985
2022M06	1.178	124	346	525	986	604	621	63	286	4.733
2022M05	1.097	61	381	533	628	506	431	72	178	3.887
2022M04	1.047	71	359	523	671	515	433	40	193	3.852
2022M03	1.628	107	467	567	1.004	651	577	60	245	5.306
Total	51.014	2.472	14.215	16.199	25.598	18.558	16.647	1.866	6.114	152.683



Tema 3- Indsats



Måling 3.1 – Tilbud og indsatser i forsøgsperioden - antal personer, som påbegyndte et tilbud eller en indsats i forsøgsperioden - per måned



Antal personer, som påbegyndte et tilbud eller en indsats i forsøgsperioden fordelt på kategorier - september 2020 til og med indeværende måned

Indsatskategori	3F-A	BUPL-A	Dansk Metal-A	FOA-A	FTF-A	HK-A	MA-A	Min-A	SL-A	Total
Rådighedsafprøvende tilbud
Vejledning og Opkvalificering	2291	93	610	1124	470	757	507	71	317	6240
6 ugers jobrettet uddannelse	1560	.	697	217	94	330	.	24	8	2937
Virksomhedspraktik	565	27	163	339	214	354	357	15	106	2140
Løntilskud	28	.	14	10	15	15	16	.	.	105
Total	4447	124	1484	1691	793	1456	884	112	435	11426

Tilbud fordelt på kategorier - september 2020 til og med indeværende måned

Indsatskategori	Fordeling mellem kategorier
Vejledning og Opkvalificering	55%
6 ugers jobrettet uddannelse	26%
Virksomhedspraktik	19%
Løntilskud	1%
Rådighedsafprøvende tilbud	0%
Total	100%

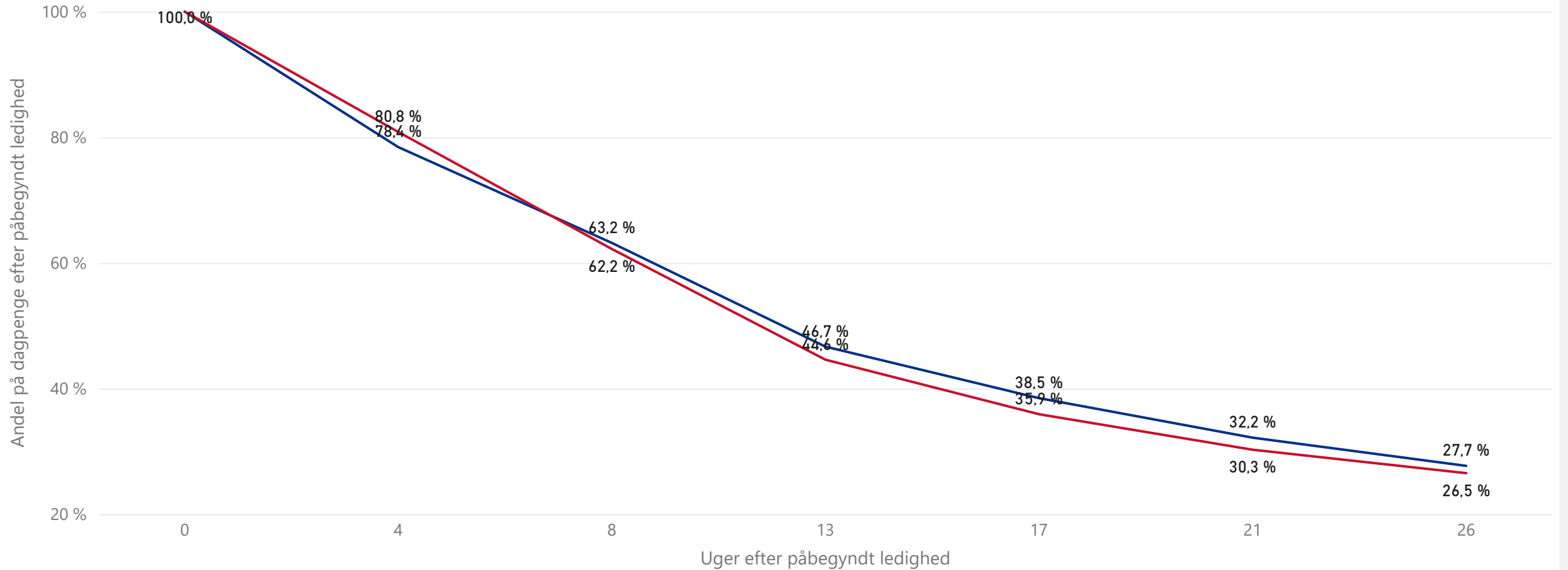


Tema 4 - Afgang fra ledighed



Måling 4.1 - Afgang fra dagpenge - Andel på dagpenge 0-26 uger efter påbegyndt ledighed - med tilbagefald til ydelsen - Periode: Personer påbegyndt ledighed i 2. kv. 2022

Population ● Forsøg ● Ikke-forsøg



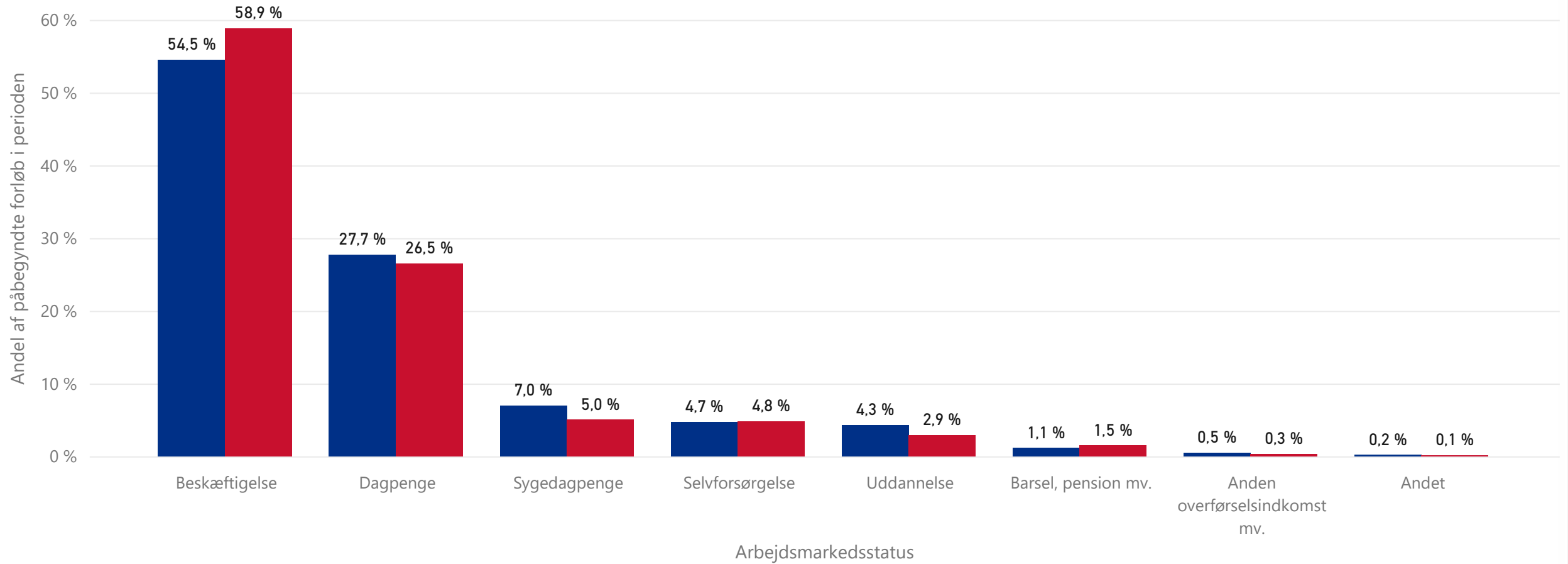
Antal påbegyndte forløb i perioden

Population	Total antal påbegyndte forløb i kvartalet
Forsøg	6.216
Ikke-forsøg	23.974
Total	30.190

Det er vigtigt at gøre opmærksom på, at opgørelsen er beskrivende statistik og ikke en opgørelse af effekt.

Måling 4.2 - Arbejdsmarkedsstatus 6 mdr. efter påbegyndt ledighed - Periode: Personer påbegyndt ledighed i 2. kv. 2022

Population ● Forsøg ● Ikke-forsøg



Antal påbegyndte forløb i perioden

Population Total antal påbegyndte forløb i kvartalet

Forsøg	6.216
Ikke-forsøg	23.974
Total	30.190

Det er vigtigt at gøre opmærksom på, at opgørelsen er beskrivende statistik og ikke en opgørelse af effekt.

Bilag



Bilag 1 - Visitation til og fra forsøget - antal påbegyndte og afsluttede forløb per kommune - februar 2023

Opgørelserne er diskretionerede. Såfremt der er to eller færre personer i en given kombination er antallet erstatet med tegnet *

Visitation - Antal påbegyndte forløb per kommune fordelt på a-kasser - februar 2023

Kommune / A-kasse	3F-A	BUPL-A	Dansk Metal-A	FOA-A	FTF-A	HK-A	MA-A	Min-A	SL-A	Hovedtotal
Albertslund			*	*	*				*	5
Assens	22			3	6 *	*			*	35
Billund	4		*	*					*	5
Bornholm	5		*	*					*	7
Brøndby				5	4	5			*	15
Dragør			*	*	*			*	*	*
Egedal			*		3	4			*	7
Esbjerg	21			5	7				6	39
Fanø	*		*	*					*	*
Favrskov	14		*		3 *		5		*	24
Faxe	10		*	*		*			*	14
Fredericia	15 *			3 *			5		*	27
Frederiksberg		3 *			6	13		13	*	38
Frederikssund				4	4				*	8
Furesø			*	*					*	*
Faaborg-Midtfyn	17		*	*	*		6			3
Gentofte			*	*		11			3	3
Gladsaxe			*		4				9 *	14
Glostrup			*		3	4			*	8
Greve	6		*		4		16	*	*	30
Guldborgsund	13			3	7		7			3
Haderslev	7		*	*					*	12
Halsnæs			*	*					*	*
Hedensted	23		*		3 *				*	32
Helsingør			*	*						3

Herlev		*		3	3			*		6
Herning	24		8	7		9			3	51
Hillerød		*	*					*	*	
Holbæk		*		3		12		*		17
Holstebro	14		4	6		7			3	34
Horsens	17		3	3	9			*		34
Hvidovre		*		8	6			*		16
Høje-Taastrup		*		4	3		*	*		11
Hørsholm		*	*	*				*	*	
Ikast-Brande	10		4	4		3		*		21
Ishøj		*	*		3			3 *		10
Kalundborg			3	5		5		*		15
Kerteminde	4	*	*		3	4		*		15
Kolding	22	3	3	4					3	35
København		20	14	39	142		146		17	378
Køge	14	*		5		11		*		32
Langeland	5	*	*		*			*		7
Lejre	4	*	*			3		*		7
Lemvig	8		4 *			3		*		15
Lolland	16	*		3	*			*		24
Lyngby-Taarbæk		*	*		6		*	*		13
Middelfart	24		3 *			7		*		37
Norddjurs	16	*		7 *	*			*		29
Nordfyns	11	*		3	3	4		*		22
Nyborg	12		3 *		5	3		*		24
Næstved	26		7	8		15		*		58
Odder	8	*	*	*		3		*		13
Odense	45		16	11	36	35	27		4	174
Odsherred		*	*		*			*		4
Randers	76		5	7	17	12			3	120
Ringkøbing-Skjern	19		4 *			3		*		29
Ringsted	11	*	*			3		*		16
Roskilde	7		4	6		14		*		32

Rudersdal		*	*		6			*		8
Rødovre		*		3	14		*	*		20
Samsø	*	*	*		*			*	*	
Silkeborg	20		14	9	15	9			3	70
Skanderborg	10		3	4	5	3		*		26
Skive	29		4 *			5		*		39
Slagelse	*		3	8		11			3	26
Solrød	*	*	*		*			*		4
Sorø	8	*	*		*			*		12
Stevns	*	*	*			3		*		3
Struer	3	*		4	*			*		9
Svendborg	21	*		4	3	5		*		34
Syddjurs	8	*	*	*		7			3	22
Sønderborg	9		7	5				*		23
Tønder	12	*	*					*		16
Tårnby		*		3 *			*	*		10
Vallensbæk		*	*	*			*	*		6
Varde	10	*		3				*		15
Vejen	5	*		4				*		11
Vejle	20 *		5	7				*		35
Viborg	19		6	5	8	11			4	53
Vordingborg	13		4	5	*			*		25
Ærø	*	*	*		*			*	*	
Aabenraa	8		3	4				*		15
Aarhus	34	12	13	20	60	65	64		7	275
Hovedtotal	782	43	209	317	401	329	250	26	112	2469

Visitation - Antal afsluttede forløb fordelt på afslutningsårsager per kommune fordelt på a-kasser - februar 2023

Kommune / A-kasse	3F-A	BUPL-A	Dansk Metal-A	FOA-A	FTF-A	HK-A	MA-A	Min-A	SL-A	Hovedtotal
Albertslund			*		5	3			*	8
Behov for tidlig indsats		*	*	*				*	*	
Forsøgsperiode afsluttet		*		5	3			*		8
Øvrige		*	*	*				*	*	

Assens	23		3	*	*	3	*	31
Behov for tidlig indsats	*	*	*	*	*	*	*	*
Forsøgsperiode afsluttet	19	*	*	*		3	*	24
Øvrige	4	*	*	*	*		*	7
Billund	10	*	*				*	12
Behov for tidlig indsats	*	*	*				*	*
Forsøgsperiode afsluttet	9	*	*				*	9
Øvrige	*	*	*				*	3
Bornholm	20	*		3			*	24
Behov for tidlig indsats	*	*	*				*	*
Forsøgsperiode afsluttet	20	*	*				*	21
Øvrige	*	*	*				*	3
Brøndby		*		4	*		*	8
Behov for tidlig indsats		*	*	*			*	*
Forsøgsperiode afsluttet		*		4	*		*	6
Øvrige		*	*	*			*	*
Dragør		*	*	*		*	*	4
Behov for tidlig indsats		*	*	*		*	*	*
Forsøgsperiode afsluttet		*	*	*		*	*	3
Øvrige		*	*	*		*	*	*
Egedal		*		3	*		*	6
Behov for tidlig indsats		*	*	*			*	*
Forsøgsperiode afsluttet		*	*	*			*	5
Øvrige		*	*	*			*	*
Esbjerg	32		4	5			*	42
Behov for tidlig indsats	*	*	*				*	*
Forsøgsperiode afsluttet	27		4	3			*	34
Øvrige	5	*	*				*	8
Fanø	*	*	*				*	*
Behov for tidlig indsats	*	*	*				*	*
Forsøgsperiode afsluttet	*	*	*				*	*
Øvrige	*	*	*				*	*
Favrskov	14	*	*	*		4	*	23

Behov for tidlig indsats	*		*	*	*	*		*	*	
Forsøgsperiode afsluttet		12	*	*	*		3	*		18
Øvrige	*		*	*	*	*		*		5
Faxe		7	*	*		*		*		11
Behov for tidlig indsats	*		*	*	*	*		*	*	
Forsøgsperiode afsluttet		6	*	*	*			*		9
Øvrige	*		*	*	*	*		*	*	
Fredericia		12	*	*			6	*		24
Behov for tidlig indsats	*	*	*	*	*	*		*	*	
Forsøgsperiode afsluttet		10	*	*	*		3	*		16
Øvrige	*	*	*	*	*	*		*		6
Frederiksberg			3	*		5	15		8	32
Behov for tidlig indsats	*	*	*	*	*	*	*	*	*	
Forsøgsperiode afsluttet		*	*		4	12		7	*	24
Øvrige	*	*	*	*		3	*	*	*	8
Frederikssund				3	*				*	6
Behov for tidlig indsats			*	*				*	*	
Forsøgsperiode afsluttet			*	*				*		4
Øvrige			*	*				*	*	
Furesø			*	*				*	*	
Behov for tidlig indsats			*	*				*	*	
Forsøgsperiode afsluttet			*	*				*	*	
Øvrige			*	*				*	*	
Faaborg-Midtfyn		23	*		5	*		7	*	40
Behov for tidlig indsats	*		*	*	*	*	*	*	*	
Forsøgsperiode afsluttet		18	*		4	*		5	*	30
Øvrige		5	*	*	*	*	*	*	*	9
Gentofte			*	*	*			3	*	5
Behov for tidlig indsats			*	*	*		*	*	*	
Forsøgsperiode afsluttet			*	*	*			3	*	4
Øvrige			*	*	*		*	*	*	
Gladsaxe			*		9			*	*	14
Behov for tidlig indsats			*	*				*	*	*

Forsøgsperiode afsluttet		*		5		*	*	8
Øvrige		*		4		*	*	5
Glostrup		*	*		3		*	3
Behov for tidlig indsats		*	*	*			*	*
Forsøgsperiode afsluttet		*	*	*			*	*
Øvrige		*	*	*			*	*
Greve	6	*	*		*		4	14
Behov for tidlig indsats	*	*	*	*	*	*	*	*
Forsøgsperiode afsluttet	6	*	*	*	*	*	*	11
Øvrige	*	*	*	*	*	*	*	3
Guldborgsund	18	*		5		6	*	33
Behov for tidlig indsats	*	*	*	*	*	*	*	*
Forsøgsperiode afsluttet	12	*		3		3	*	18
Øvrige	6	*	*			3	*	15
Haderslev	14	*	*				*	16
Behov for tidlig indsats	*	*	*				*	*
Forsøgsperiode afsluttet	13	*	*				*	14
Øvrige	*	*	*				*	*
Halsnæs		*	*				*	*
Behov for tidlig indsats		*	*				*	*
Forsøgsperiode afsluttet		*	*				*	*
Øvrige		*	*				*	*
Hedensted	14	*	*	*			*	20
Behov for tidlig indsats	*	*	*	*			*	*
Forsøgsperiode afsluttet	14	*	*	*			*	20
Øvrige	*	*	*	*			*	*
Helsingør		*		3			*	4
Behov for tidlig indsats		*	*				*	*
Forsøgsperiode afsluttet		*	*				*	*
Øvrige		*	*				*	*
Herlev		*	*	*			*	5
Behov for tidlig indsats		*	*	*			*	*
Forsøgsperiode afsluttet		*	*	*			*	*

Øvrige		*	*	*			*	3
Herning	20	*		6	10		*	38
Behov for tidlig indsats	*	*	*		*		*	*
Forsøgsperiode afsluttet	16	*		3	9		*	29
Øvrige	4	*		3	*		*	9
Hillerød			3	*				5
Behov for tidlig indsats		*	*				*	*
Forsøgsperiode afsluttet		*	*					4
Øvrige		*	*				*	*
Holbæk		*		3	5		*	8
Behov for tidlig indsats		*	*		*		*	*
Forsøgsperiode afsluttet		*		3	3		*	6
Øvrige		*	*		*		*	*
Holstebro	18	*	*		5			4
Behov for tidlig indsats	*	*	*		*		*	*
Forsøgsperiode afsluttet	15	*	*		5		*	21
Øvrige	3	*	*		*			4
Horsens	32		4	7	5		*	50
Behov for tidlig indsats	*	*	*	*			*	*
Forsøgsperiode afsluttet	28		4	4	5		*	42
Øvrige	3	*		3	*		*	7
Hvidovre		*		3	4		*	9
Behov for tidlig indsats		*	*	*			*	*
Forsøgsperiode afsluttet		*		3	4		*	7
Øvrige		*	*	*			*	*
Høje-Taastrup		*		4	4		6	*
Behov for tidlig indsats		*	*	*		*	*	*
Forsøgsperiode afsluttet		*		3	3		6	*
Øvrige		*	*	*		*	*	*
Hørsholm		*	*	*			*	3
Behov for tidlig indsats		*	*	*			*	*
Forsøgsperiode afsluttet		*	*	*			*	*
Øvrige		*	*	*			*	*

Ikast-Brande	14	*		4		4		*	24
Behov for tidlig indsats	*	*	*		*		*	*	
Forsøgsperiode afsluttet	12	*	*			4		*	19
Øvrige	*	*		3	*			*	4
Ishøj		*		3	3		*	*	7
Behov for tidlig indsats		*	*	*			*	*	*
Forsøgsperiode afsluttet		*	*	*			*	*	5
Øvrige		*	*	*			*	*	*
Kalundborg			4	*		4		*	10
Behov for tidlig indsats		*	*		*		*	*	
Forsøgsperiode afsluttet			3	*		3		*	7
Øvrige		*	*		*		*	*	3
Kerteminde	5	*	*	*	*			*	8
Behov for tidlig indsats	*	*	*	*	*			*	*
Forsøgsperiode afsluttet	3	*	*	*	*			*	5
Øvrige	*	*	*	*	*			*	*
Kolding	19	*		3				*	26
Behov for tidlig indsats	*	*	*					*	*
Forsøgsperiode afsluttet	17	*	*	*				*	21
Øvrige	*	*	*	*				*	5
København		17	7	26	97		91		9
Behov for tidlig indsats		3	*	*		*		*	3
Forsøgsperiode afsluttet	*	*		16	81		75		3
Øvrige		12	6	10	16		16		6
Køge	8	*		3		6		*	18
Behov for tidlig indsats	*	*	*		*			*	*
Forsøgsperiode afsluttet	6	*		3		6		*	15
Øvrige	*	*	*		*			*	3
Langeland	*	*	*		*			*	7
Behov for tidlig indsats	*	*	*		*			*	*
Forsøgsperiode afsluttet	*	*	*		*			*	5
Øvrige	*	*	*		*			*	*
Lejre	5	*	*		*			*	11

Behov for tidlig indsats	*		*	*	*	*	*	*
Forsøgsperiode afsluttet		3	*	*	*	*	*	6
Øvrige	*		*	*	*	*	*	5
Lemvig		15	*	*	*	*	*	18
Behov for tidlig indsats	*		*	*	*	*	*	*
Forsøgsperiode afsluttet		13	*	*	*	*	*	13
Øvrige	*		*	*	*	*	*	4
Lolland		19	*	*		7	*	31
Behov for tidlig indsats	*		*	*	*	*	*	*
Forsøgsperiode afsluttet		17	*	*		6	*	27
Øvrige	*		*	*	*	*	*	4
Lyngby-Taarbæk			*	*	3		*	6
Behov for tidlig indsats			*	*	*		*	*
Forsøgsperiode afsluttet			*	*	*		*	4
Øvrige			*	*	*	*	*	*
Middelfart		9	*	*		*	*	15
Behov for tidlig indsats	*		*	*	*	*	*	*
Forsøgsperiode afsluttet		5	*	*	*	*	*	10
Øvrige		4	*	*	*	*	*	5
Norddjurs		10	*	*	*	3	*	15
Behov for tidlig indsats	*		*	*	*	*	*	*
Forsøgsperiode afsluttet		7	*	*	*	*	*	9
Øvrige	*		*	*	*	*	*	4
Nordfyns		14	*	*	*	*	*	16
Behov for tidlig indsats	*		*	*	*	*	*	*
Forsøgsperiode afsluttet		13	*	*	*	*	*	13
Øvrige	*		*	*	*	*	*	3
Nyborg		13		3	*	*	*	19
Behov for tidlig indsats	*		*	*	*	*	*	*
Forsøgsperiode afsluttet		10		3	*	*	*	15
Øvrige		3	*	*	*	*	*	4
Næstved		25	*		6		6	42
Behov for tidlig indsats	*		*	*	*	*	*	*

Forsøgsperiode afsluttet	21	*		5		3		*	32
Øvrige	4	*	*			*		*	9
Odder	4	*	*	*	*	*		*	8
Behov for tidlig indsats	*	*	*	*	*	*		*	*
Forsøgsperiode afsluttet	4	*	*	*	*	*		*	5
Øvrige	*	*	*	*	*	*		*	3
Odense	51		6	5	22	35	13		5
Behov for tidlig indsats	*	*	*	*	*	*		*	*
Forsøgsperiode afsluttet	40		3 *		14	27	10	*	95
Øvrige	11		3	4	8	8	3		4
Odsherred		*	*			5		*	5
Behov for tidlig indsats		*	*		*			*	*
Forsøgsperiode afsluttet		*	*			4		*	4
Øvrige		*	*		*			*	*
Randers	29	*		5	5	17			3
Behov for tidlig indsats	*	*	*	*	*	*		*	*
Forsøgsperiode afsluttet	20	*		5	4	13		*	45
Øvrige	7	*	*	*		4		*	14
Ringkøbing-Skjern	15	*	*		*			*	22
Behov for tidlig indsats	*	*	*		*			*	*
Forsøgsperiode afsluttet	14	*	*		*			*	18
Øvrige	*	*	*		*			*	4
Ringsted	9	*	*			4		*	18
Behov for tidlig indsats	*	*	*		*			*	*
Forsøgsperiode afsluttet	8	*	*		*			*	11
Øvrige	*	*	*			3		*	7
Roskilde	8	*		7		10		*	29
Behov for tidlig indsats	*	*	*		*			*	*
Forsøgsperiode afsluttet	8	*		4		5		*	19
Øvrige	*	*		3		5		*	10
Rudersdal		*	*	*				*	*
Behov for tidlig indsats		*	*	*				*	*
Forsøgsperiode afsluttet		*	*	*				*	*

Øvrige		*	*	*		*	*	
Rødovre		*	*	*		*	3	6
Behov for tidlig indsats		*	*	*		*	*	*
Forsøgsperiode afsluttet		*	*	*		*	*	5
Øvrige		*	*	*		*	*	*
Samsø	3	*	*		*		*	4
Behov for tidlig indsats	*	*	*	*		*	*	*
Forsøgsperiode afsluttet	3	*	*	*		*	*	3
Øvrige	*	*	*	*		*	*	*
Silkeborg	20	*		5	*	11	*	42
Behov for tidlig indsats	*	*	*	*	*		*	3
Forsøgsperiode afsluttet	14	*		3	*	9	*	30
Øvrige	5	*	*	*	*		*	9
Skanderborg	11	*		4	6	8	*	32
Behov for tidlig indsats	*	*	*	*	*		*	3
Forsøgsperiode afsluttet	6	*	*		5	6	*	20
Øvrige	3	*	*	*	*		*	9
Skive	21	*		3		4	*	29
Behov for tidlig indsats	*	*	*	*	*		*	*
Forsøgsperiode afsluttet	18	*	*		*		*	21
Øvrige	3	*	*	*	*		*	8
Slagelse		3	*		7	9		22
Behov for tidlig indsats	*	*	*	*	*		*	*
Forsøgsperiode afsluttet	*	*		5		8	*	15
Øvrige	*	*	*	*	*		*	7
Solrød	*	*	*			5	*	7
Behov for tidlig indsats	*	*	*	*	*		*	*
Forsøgsperiode afsluttet	*	*	*			3	*	3
Øvrige	*	*	*	*	*		*	4
Sorø	11	*	*	*	*		*	17
Behov for tidlig indsats	*	*	*	*	*		*	*
Forsøgsperiode afsluttet	6	*	*	*	*		*	10
Øvrige	4	*	*	*	*		*	6

Stevns	3	*	*	*	*	*		7
Behov for tidlig indsats	*	*	*	*	*	*	*	
Forsøgsperiode afsluttet	3	*	*	*	*	*	*	6
Øvrige	*	*	*	*	*	*	*	
Struer	10	*	*	*	*	*	*	15
Behov for tidlig indsats	*	*	*	*	*	*	*	
Forsøgsperiode afsluttet	6	*	*	*	*	*	*	9
Øvrige	*	*	*	*	*	*	*	4
Svendborg	14		3	3	*	7	3	31
Behov for tidlig indsats	*	*	*	*	*	*	*	
Forsøgsperiode afsluttet	12		3	*	*	6	*	25
Øvrige	*	*	*	*	*	*	*	6
Syddjurs	8		4	*	3	4	*	21
Behov for tidlig indsats	*	*	*	*	*	*	*	
Forsøgsperiode afsluttet	8		4	*	*	*	*	16
Øvrige	*	*	*	*	*	*	*	4
Sønderborg	13		3	10			*	27
Behov for tidlig indsats	*	*	*				*	
Forsøgsperiode afsluttet	11		3	6			*	20
Øvrige	*	*		4			*	7
Tønder	15	*		3			*	20
Behov for tidlig indsats	*	*	*				*	
Forsøgsperiode afsluttet	12	*		3			*	16
Øvrige	3	*	*				*	4
Tårnby		*	*		4		4	11
Behov for tidlig indsats		*	*	*		*	*	
Forsøgsperiode afsluttet		*	*		4	*	*	6
Øvrige		*	*	*		*	*	5
Vallensbæk		*	*	*		*	*	4
Behov for tidlig indsats		*	*	*		*	*	
Forsøgsperiode afsluttet		*	*	*		*	*	4
Øvrige		*	*	*		*	*	
Varde	18	*	*				*	21

Behov for tidlig indsats	*		*					*	*	
Forsøgsperiode afsluttet		16	*	*				*		18
Øvrige	*		*	*				*		3
Vejen		14	*		3			*		17
Behov for tidlig indsats	*		*	*				*	*	
Forsøgsperiode afsluttet		10	*	*				*		11
Øvrige		4	*	*				*		6
Vejle		30	*		6	4			3	45
Behov for tidlig indsats	*	*	*	*				*	*	
Forsøgsperiode afsluttet		23	*		5			*		31
Øvrige		7	*	*				*		14
Viborg		27			4	4	4		9	52
Behov for tidlig indsats	*		*	*	*	*		*	*	
Forsøgsperiode afsluttet		20	*	*		4	5	*		34
Øvrige		7	*	*	*		4	*		16
Vordingborg		18			3		3	*		26
Behov for tidlig indsats	*		*	*		*		*	*	
Forsøgsperiode afsluttet		9	*	*		*		*		14
Øvrige		8	*	*		*		*		11
Ærø	*		*	*		*		*	*	
Behov for tidlig indsats	*		*	*		*		*	*	
Forsøgsperiode afsluttet	*		*	*		*		*	*	
Øvrige	*		*	*		*		*	*	
Aabenraa		11	*	*				*		15
Behov for tidlig indsats	*		*	*				*	*	
Forsøgsperiode afsluttet		9	*	*				*		11
Øvrige	*		*	*				*		3
Aarhus		55	11		12	11	49	29	51	16
Behov for tidlig indsats	*	*	*	*		6	*	*		7
Forsøgsperiode afsluttet		53	5		9	7	32	22	40	8
Øvrige	*		5		3	4	11	7	11	8
Hovedtotal		840	38		127	238	255	258	163	26
									113	2058

Bilag 2 - Antal personer m. fuld forsøgsperiode i a-kassen, som har modtaget to eller flere individuelle jobsamtaler i løbet af forsøgsperioden (Ja/Nej) - sep. 2020 til og med februar 2023

Opgørelserne er diskretionerede. Såfremt der er to eller færre personer i en given kombination er antallet erstatet med tegnet *

Kommune	3F-A	BUPL-A	DM-A	FOA-A	FTF-A	HK-A	MA-A	Min-A	SL-A	Hovedtotal
Albertslund				16	30	48			3	97
Ja				16	23	46			*	86
Nej			*		7 *				*	11
Assens	101			11	13	30	48		10	213
Ja	92			11	10	28	41		8	190
Nej	9		*		3 *		7		*	23
Billund	48			4	4				*	57
Ja	42			4	3				*	49
Nej	6		*	*					*	8
Bornholm	99			22	20				3	144
Ja	92			20	16				*	128
Nej	7		*		4				3	16
Brøndby				14	50	45			4	113
Ja				14	40	44			3	101
Nej			*		10 *				*	12
Dragør				4	10	13			17 *	44
Ja				3	8	13			15 *	39
Nej			*	*	*			*	*	5
Egedal				17	15	48			4	84
Ja				16	14	45			3	78
Nej			*	*		3			*	6
Esbjerg	235			41	57				22	355
Ja	230			37	49				10	326
Nej	5			4	8				12	29
Fanø	6		*		3				*	11
Ja	6		*	*					*	10
Nej	*		*	*					*	*
Favrskov	96			12	19	42	53		7	229

Ja	86		12	17	36	42		5	198	
Nej	10	*	*		6	11		*	31	
Faxe	64		13	33		59		10	179	
Ja	53		12	27		49		9	150	
Nej	11	*		6		10		*	29	
Fredericia	104	9	22	26		87		9	257	
Ja	85	8	22	17		78		6	216	
Nej	19 *	*		9		9		3	41	
Frederiksberg		18	21	42	214		268	9	572	
Ja		11	21	33	180		237	6	488	
Nej		7 *		9	34		31	3	84	
Frederikssund			9	27				11	47	
Ja			9	22				11	42	
Nej		*		5				*	5	
Furesø		*		13				4	19	
Ja		*		11				4	17	
Nej		*	*					*	*	
Faaborg-Mid	121		22	31	52	62		10	298	
Ja	112		21	26	43	60		8	270	
Nej	9	*		5	9 *			*	28	
Gentofte			9	15	87			52	7	170
Ja			9	12	78		48	7	154	
Nej		*		3	9		4 *		16	
Gladsaxe			17	47				54	13	131
Ja			17	39			51	10	117	
Nej		*		8			3	3	14	
Glostrup			9	15	41			3	68	
Ja			8	11	41			*	61	
Nej		*		4 *				*	7	
Greve	62		13	31		92		36	5	239
Ja	48		11	24		77		34	3	197
Nej	14	*		7		15	*	*	42	
Guldborgsun	142		13	56		103			12	326

Ja	124		12	46	88		12	282
Nej	18	*		10	15		*	44
Haderslev	88		20	24			14	146
Ja	80		20	23			8	131
Nej	8	*	*				6	15
Halsnæs			13	20			6	39
Ja			13	14			5	32
Nej		*		6			*	7
Hedensted	115		7	23	28		4	177
Ja	109		7	17	26		3	162
Nej	6	*		6 *			*	15
Helsingør			15	27			11	53
Ja			14	14			8	36
Nej		*		13			3	17
Herlev			13	27	28		*	69
Ja			13	23	26		*	63
Nej		*		4 *			*	6
Herning	118		25	46	112		11	312
Ja	107		21	36	104		10	278
Nej	11		4	10	8		*	34
Hillerød			8	15			8	31
Ja			8	10			7	25
Nej		*		5			*	6
Holbæk			20	48	109		13	190
Ja			18	38	85		12	153
Nej		*		10	24		*	37
Holstebro	111		21	31	64		4	231
Ja	106		21	29	57		*	215
Nej	5	*	*		7		*	16
Horsens	184		26	29	132		10	381
Ja	159		26	25	121		7	338
Nej	25	*		4	11		3	43
Hvidovre			21	46	77		5	149

Ja			19	36	70			5	130
Nej		*		10	7			*	19
Høje-Taastrup			18	65	80			49	7
Ja			17	49	74			46	7
Nej		*		16	6			3	*
Hørsholm		*	*		18			*	23
Ja		*	*		16			*	20
Nej		*	*	*				*	3
Ikast-Brande	68		10	22		32		6	138
Ja	61		10	16		28		6	121
Nej	7	*		6		4		*	17
Ishøj			11	36	38			24	6
Ja			11	25	36			22	5
Nej		*		11	*		*	*	16
Kalundborg			14	34		60		7	115
Ja			12	31		51		7	101
Nej		*		3		9		*	14
Kerteminde	65		20	11	24	32		3	155
Ja	58		20	10	20	29		*	139
Nej	7	*	*		4	3		*	16
Kolding	139	26	27	46				12	250
Ja	123	23	27	40				*	215
Nej	16	3	*	6				10	35
København		136	118	497	1983	2224		112	5070
Ja		113	114	401	1677	1983		100	4388
Nej		23	4	96	306	241		12	682
Køge	79		10	45		104		*	240
Ja	70		10	36		85		*	203
Nej	9	*		9		19		*	37
Langeland	35		3	6		10		*	56
Ja	34		3	6		10		*	55
Nej	*	*	*		*		*	*	*
Lejre	32		6	15		38		3	94

Ja	26		6	12	29		3	76
Nej	6	*		3	9		*	18
Lemvig	73		8	6	6		6	99
Ja	66		7	5	6		5	89
Nej	7	*	*		*		*	10
Lolland	144		20	33	54		12	263
Ja	135		20	28	47		11	241
Nej	9	*		5	7		*	22
Lyngby-Taarbæk			3	15	60		44	127
Ja			3	13	54		43	117
Nej		*	*		6		*	10
Middelfart	65		9	24	38		8	144
Ja	61		8	19	35		7	130
Nej	4	*		5	3		*	14
Norddjurs	91		26	22	27	56	9	231
Ja	89		25	17	26	44	9	210
Nej	*	*		5 *	12		*	21
Nordfyns	104		12	18	27	24	3	188
Ja	101		11	16	21	22	*	173
Nej	3	*	*		6 *		*	15
Nyborg	57		22	9	21	25	10	144
Ja	53		21	5	17	23	6	125
Nej	4	*		4	4 *		4	19
Næstved	159		33	63	132		27	414
Ja	146		33	49	110		24	362
Nej	13	*		14	22		3	52
Odder	29		3	8	18	16	5	79
Ja	23	*		7	18	13	4	67
Nej	6	*	*	*	3		*	12
Odense	378		106	84	424	433	427	1900
Ja	344		106	72	373	404	385	1723
Nej	34	*		12	51	29	42	177
Odsherred			9	34	38		8	89

Ja			8	27		31		6	72
Nej		*		7		7		*	17
Randers	217		37	75	121	166		18	634
Ja	199		35	54	108	128		16	540
Nej	18	*		21	13	38		*	94
Ringkøbing-S	156		24	18		37		7	242
Ja	142		24	11		34		7	218
Nej	14	*		7		3		*	24
Ringsted	74		18	26		76		3	197
Ja	67		17	21		63		*	170
Nej	7	*		5		13		*	27
Roskilde	96		24	45		168		19	352
Ja	85		23	30		135		17	290
Nej	11	*		15		33		*	62
Rudersdal			7	8	41			4	60
Ja			7	6		35		4	52
Nej		*	*			6		*	8
Rødovre			14	48	71		37	5	175
Ja			14	39		66		35	158
Nej		*		9		5	*	*	17
Samsø	23	*		3		3		*	30
Ja	20	*	*			*		*	24
Nej	3	*	*			*		*	6
Silkeborg	125		19	44	111	121		24	444
Ja	108		17	35	101	93		21	375
Nej	17	*		9	10	28		3	69
Skanderborg	63		6	26	64	79		18	256
Ja	54		4	19	55	66		14	212
Nej	9	*		7	9	13		4	44
Skive	96		10	20		50		3	179
Ja	93		10	17		46		*	168
Nej	3	*		3		4		*	11
Slagelse		28	31	60		150		30	299

Ja		26	29	54	119		27	255
Nej	*	*		6	31		3	44
Solrød	16		3	10	39		3	71
Ja	16		3	8	35		3	65
Nej	*	*	*		4		*	6
Sorø	52		6	18	29		10	115
Ja	46		5	15	21		9	96
Nej	6	*		3	8		*	19
Stevns	50		10	28	31		7	126
Ja	46		10	23	25		6	110
Nej	4	*		5	6		*	16
Struer	64		9	9	23		6	111
Ja	64		8	9	20		5	106
Nej	*	*	*		3		*	5
Svendborg	131		39	26	73	76	20	365
Ja	114		38	23	65	73	13	326
Nej	17	*		3	8	3	7	39
Syddjurs	83		25	14	53	54	7	236
Ja	73		22	10	45	47	7	204
Nej	10		3	4	8	7	*	32
Sønderborg	65		38	63			11	177
Ja	58		38	57			7	160
Nej	7	*		6			4	17
Tønder	100		12	16			5	133
Ja	97		11	13			4	125
Nej	3	*		3			*	8
Tårnby			21	37	83		46	4
Ja			19	30	80		41	4
Nej		*		7	3		5 *	17
Vallensbæk			3	9	22		19	5
Ja			3	7	20		18	3
Nej		*	*	*		*	*	7
Varde	82		13	21			4	120

Ja	78		12	15				3	108	
Nej	4	*		6				*	12	
Vejen	75		10	20				5	110	
Ja	70		10	16				4	100	
Nej	5	*		4				*	10	
Vejle	186	25	27	40				39	317	
Ja	173	21	27	29				30	280	
Nej	13	4 *		11				9	37	
Viborg	163		30	31	66	136		14	440	
Ja	156		29	24	58	130		14	411	
Nej	7	*		7	8	6		*	29	
Vordingborg	80		14	31		57		22	204	
Ja	74		14	28		47		19	182	
Nej	6	*		3		10		3	22	
Ærø	7		3 *			*		*	13	
Ja	6		3 *			*		*	10	
Nej	*	*	*			*		*	3	
Aabenraa	137		19	30				14	200	
Ja	133		19	28				9	189	
Nej	4	*	*					5	11	
Aarhus	414	112	101	121	859	660	1350	77	3694	
Ja	339	76	100	82	768	529	1212	66	3172	
Nej	75	36 *		39	91	131	138	11	522	
Hovedtotal	5767	354	1544	2887	5169	3843	4269	378	922	25133

Bilag 3a: Antal personer der indgår i opgørelsen af fokusrådet				Bilag 3b: Totalopgørelse. Antal personer			
Antal personer m. fuld forsøgsperiode i a-kassen, som har modtaget to eller flere individuelle jobsamtaler i løbet af forsøgsperioden (Ja/Nej) - september 2020 til og med indeværende måned.				Antal personer m. fuld forsøgsperiode i a-kassen, som har modtaget to eller flere individuelle jobsamtaler i løbet af forsøgsperioden (Ja/Nej) - september 2020 til og med indeværende måned.			
Opgørelsen er diskretioneret. Såfremt der er to eller færre personer i en given kombination er antallet erstattet med tegnet *. Ligeledes er observationen 0 erstattet med *.				Opgørelsen er diskretioneret. Såfremt der er to eller færre personer i en given kombination er antallet erstattet med tegnet *. Ligeledes er observationen 0 erstattet med *.			
Ja	Nej	Total		Ja	Nej	Total	
2020M09	*	*	*	2020M09	*	*	*
3F-A	*	*	*	3F-A	*	*	*
BUPL-A	*	*	*	BUPL-A	*	*	*
Dansk M	*	*	*	Dansk M	*	*	*
FOA-A	*	*	*	FOA-A	*	*	*
FTF-A	*	*	*	FTF-A	*	*	*
HK-A	*	*	*	HK-A	*	*	*
MA-A	*	*	*	MA-A	*	*	*
Min-A	*	*	*	Min-A	*	*	*
SL-A	*	*	*	SL-A	*	*	*
2020M10	*	*	*	2020M10	*	*	*
3F-A	*	*	*	3F-A	*	*	*
BUPL-A	*	*	*	BUPL-A	*	*	*
Dansk M	*	*	*	Dansk M	*	*	*
FOA-A	*	*	*	FOA-A	*	*	*
FTF-A	*	*	*	FTF-A	*	*	*
HK-A	*	*	*	HK-A	*	*	*
MA-A	*	*	*	MA-A	*	*	*
Min-A	*	*	*	Min-A	*	*	*
SL-A	*	*	*	SL-A	*	*	*
2020M11	379	60	439	2020M11	379	60	439
3F-A	*	*	3	3F-A	*	*	3
BUPL-A	*	*	4	BUPL-A	*	*	4
Dansk M	27	11	38	Dansk M	27	11	38
FOA-A	68	14	82	FOA-A	68	14	82
FTF-A	87	12	99	FTF-A	87	12	99
HK-A	80	8	88	HK-A	80	8	88
MA-A	77	4	81	MA-A	77	4	81
Min-A	9	3	12	Min-A	9	3	12
SL-A	28	4	32	SL-A	28	4	32
2020M12	959	133	1092	2020M12	959	133	1092
3F-A	131	18	149	3F-A	131	18	149
BUPL-A	6	5	11	BUPL-A	6	5	11
Dansk M	86	9	95	Dansk M	86	9	95
FOA-A	151	38	189	FOA-A	151	38	189
FTF-A	178	9	187	FTF-A	178	9	187

HK-A	174	19	193
MA-A	180	22	202
Min-A	16	9	25
SL-A	37	4	41

HK-A	174	19	193
MA-A	180	22	202
Min-A	16	9	25
SL-A	37	4	41

Periode fra januar til juni er udgået pga. suspension af dagpengeperioden.

2021M01	324	45	369
----------------	------------	-----------	------------

3F-A	247	36	283
BUPL-A *	*	*	
Dansk M	3 *		3
FOA-A	7 *		7
FTF-A	4 *		4
HK-A	51	6	57
MA-A	9 *		11
Min-A *	*	*	
SL-A *	*	*	

2021M02	30	3	33
----------------	-----------	----------	-----------

3F-A *	*	*	
BUPL-A *	*	*	
Dansk M *	*	*	
FOA-A *	*	*	
FTF-A *	*	*	
HK-A	26	3	29
MA-A *	*	*	
Min-A *	*	*	
SL-A *	*	*	

2021M03	5 *		5
----------------	------------	--	----------

3F-A *	*	*	
BUPL-A *	*	*	
Dansk M *	*	*	
FOA-A *	*	*	
FTF-A *	*	*	
HK-A	4 *		4
MA-A *	*	*	
Min-A *	*	*	
SL-A *	*	*	

2021M04	7 *		8
----------------	------------	--	----------

3F-A *	*	*	
BUPL-A *	*	*	
Dansk M *	*	*	
FOA-A	4 *		4
FTF-A *	*	*	
HK-A *	*		3
MA-A *	*	*	
Min-A *	*	*	
SL-A *	*	*	

2021M05	*	*	*
----------------	----------	----------	----------

3F-A *	*	*	
BUPL-A *	*	*	
Dansk M *	*	*	
FOA-A *	*	*	
FTF-A *	*	*	

				HK-A	*	*	*
				MA-A	*	*	*
				Min-A	*	*	*
				SL-A	*	*	*
				2021M06	*	*	*
				3F-A	*	*	*
				BUPL-A	*	*	*
				Dansk M	*	*	*
				FOA-A	*	*	*
				FTF-A	*	*	*
				HK-A	*	*	*
				MA-A	*	*	*
				Min-A	*	*	*
				SL-A	*	*	*
2021M07	240	17	257	2021M07	240	17	257
3F-A	9 *		9	3F-A	9 *		9
BUPL-A *	*	*		BUPL-A *	*	*	
Dansk M *	*	*		Dansk M *	*	*	
FOA-A	58	14	72	FOA-A	58	14	72
FTF-A	78 *		79	FTF-A	78 *		79
HK-A	5 *		6	HK-A	5 *		6
MA-A	81 *		82	MA-A	81 *		82
Min-A	8 *		8	Min-A	8 *		8
SL-A *	*	*		SL-A *	*	*	
2021M08	458	17	475	2021M08	458	17	475
3F-A	144	5	149	3F-A	144	5	149
BUPL-A *	*	*		BUPL-A *	*	*	
Dansk M	81 *		82	Dansk M	81 *		82
FOA-A	40 *		42	FOA-A	40 *		42
FTF-A	67	4	71	FTF-A	67	4	71
HK-A	61	3	64	HK-A	61	3	64
MA-A	40 *		41	MA-A	40 *		41
Min-A	13 *		13	Min-A	13 *		13
SL-A	10 *		11	SL-A	10 *		11
2021M09	2452	303	2755	2021M09	2452	303	2755
3F-A	111	11	122	3F-A	111	11	122
BUPL-A	49	5	54	BUPL-A	49	5	54
Dansk M	223 *		225	Dansk M	223 *		225
FOA-A	234	73	307	FOA-A	234	73	307
FTF-A	697	86	783	FTF-A	697	86	783
HK-A	479	52	531	HK-A	479	52	531
MA-A	595	73	668	MA-A	595	73	668
Min-A	58 *		58	Min-A	58 *		58
SL-A	6 *		7	SL-A	6 *		7
2021M10	1876	234	2110	2021M10	1876	234	2110
3F-A	430	45	475	3F-A	430	45	475
BUPL-A	25	8	33	BUPL-A	25	8	33
Dansk M	104 *		104	Dansk M	104 *		104
FOA-A	200	38	238	FOA-A	200	38	238
FTF-A	385	38	423	FTF-A	385	38	423

HK-A	309	35	344	HK-A	309	35	344
MA-A	317	49	366	MA-A	317	49	366
Min-A	31 *		32	Min-A	31 *		32
SL-A	75	20	95	SL-A	75	20	95
2021M11	1157	162	1319	2021M11	1157	162	1319
3F-A	322	36	358	3F-A	322	36	358
BUPL-A	12	6	18	BUPL-A	12	6	18
Dansk M	84	3	87	Dansk M	84	3	87
FOA-A	91	27	118	FOA-A	91	27	118
FTF-A	209	30	239	FTF-A	209	30	239
HK-A	180	26	206	HK-A	180	26	206
MA-A	172	19	191	MA-A	172	19	191
Min-A	18 *		19	Min-A	18 *		19
SL-A	69	14	83	SL-A	69	14	83
2021M12	848	133	981	2021M12	848	133	981
3F-A	232	25	257	3F-A	232	25	257
BUPL-A	7	3	10	BUPL-A	7	3	10
Dansk M	52 *		54	Dansk M	52 *		54
FOA-A	96	27	123	FOA-A	96	27	123
FTF-A	156	31	187	FTF-A	156	31	187
HK-A	101	25	126	HK-A	101	25	126
MA-A	157	13	170	MA-A	157	13	170
Min-A	12 *		12	Min-A	12 *		12
SL-A	35	7	42	SL-A	35	7	42
2022M01	810	115	925	2022M01	810	115	925
3F-A	212	22	234	3F-A	212	22	234
BUPL-A	11	4	15	BUPL-A	11	4	15
Dansk M	65	3	68	Dansk M	65	3	68
FOA-A	95	28	123	FOA-A	95	28	123
FTF-A	144	17	161	FTF-A	144	17	161
HK-A	119	24	143	HK-A	119	24	143
MA-A	136	14	150	MA-A	136	14	150
Min-A	12 *		12	Min-A	12 *		12
SL-A	16	3	19	SL-A	16	3	19
2022M02	901	129	1030	2022M02	901	129	1030
3F-A	323	26	349	3F-A	323	26	349
BUPL-A	10	3	13	BUPL-A	10	3	13
Dansk M	72	3	75	Dansk M	72	3	75
FOA-A	68	30	98	FOA-A	68	30	98
FTF-A	163	25	188	FTF-A	163	25	188
HK-A	110	21	131	HK-A	110	21	131
MA-A	106	16	122	MA-A	106	16	122
Min-A	16 *		16	Min-A	16 *		16
SL-A	33	5	38	SL-A	33	5	38
2022M03	1031	159	1190	2022M03	1031	159	1190
3F-A	300	35	335	3F-A	300	35	335
BUPL-A	9 *		10	BUPL-A	9 *		10
Dansk M	58 *		59	Dansk M	58 *		59
FOA-A	123	36	159	FOA-A	123	36	159
FTF-A	226	27	253	FTF-A	226	27	253

HK-A	127	29	156	HK-A	127	29	156
MA-A	148	23	171	MA-A	148	23	171
Min-A	12 *		13	Min-A	12 *		13
SL-A	28	6	34	SL-A	28	6	34
2022M04	1089	168	1257	2022M04	1089	168	1257
3F-A	247	22	269	3F-A	247	22	269
BUPL-A	17	16	33	BUPL-A	17	16	33
Dansk M	63	4	67	Dansk M	63	4	67
FOA-A	82	28	110	FOA-A	82	28	110
FTF-A	292	27	319	FTF-A	292	27	319
HK-A	156	41	197	HK-A	156	41	197
MA-A	191	16	207	MA-A	191	16	207
Min-A	13 *		13	Min-A	13 *		13
SL-A	28	14	42	SL-A	28	14	42
2022M05	997	138	1135	2022M05	997	138	1135
3F-A	290	30	320	3F-A	290	30	320
BUPL-A	17	5	22	BUPL-A	17	5	22
Dansk M	56 *		56	Dansk M	56 *		56
FOA-A	96	20	116	FOA-A	96	20	116
FTF-A	198	28	226	FTF-A	198	28	226
HK-A	131	26	157	HK-A	131	26	157
MA-A	118	18	136	MA-A	118	18	136
Min-A	20 *		21	Min-A	20 *		21
SL-A	71	10	81	SL-A	71	10	81
2022M06	757	96	853	2022M06	757	96	853
3F-A	171	15	186	3F-A	171	15	186
BUPL-A	8 *		8	BUPL-A	8 *		8
Dansk M	47 *		47	Dansk M	47 *		47
FOA-A	100	23	123	FOA-A	100	23	123
FTF-A	133	14	147	FTF-A	133	14	147
HK-A	130	22	152	HK-A	130	22	152
MA-A	110	12	122	MA-A	110	12	122
Min-A	18 *		19	Min-A	18 *		19
SL-A	40	9	49	SL-A	40	9	49
2022M07	513	85	598	2022M07	513	85	598
3F-A	26 *		27	3F-A	26 *		27
BUPL-A	15	3	18	BUPL-A	15	3	18
Dansk M	33 *		34	Dansk M	33 *		34
FOA-A	87	17	104	FOA-A	87	17	104
FTF-A	138	26	164	FTF-A	138	26	164
HK-A	83	20	103	HK-A	83	20	103
MA-A	119	14	133	MA-A	119	14	133
Min-A	6 *		6	Min-A	6 *		6
SL-A	6	3	9	SL-A	6	3	9
2022M08	829	163	992	2022M08	829	163	992
3F-A	248	28	276	3F-A	248	28	276
BUPL-A	6	4	10	BUPL-A	6	4	10
Dansk M	41 *		43	Dansk M	41 *		43
FOA-A	83	22	105	FOA-A	83	22	105
FTF-A	162	36	198	FTF-A	162	36	198

HK-A	97	35	132	HK-A	97	35	132
MA-A	135	23	158	MA-A	135	23	158
Min-A	9 *		10	Min-A	9 *		10
SL-A	48	12	60	SL-A	48	12	60
2022M09	1287	188	1475	2022M09	1287	188	1475
3F-A	179	19	198	3F-A	179	19	198
BUPL-A	18	4	22	BUPL-A	18	4	22
Dansk M	64 *		66	Dansk M	64 *		66
FOA-A	104	17	121	FOA-A	104	17	121
FTF-A	348	68	416	FTF-A	348	68	416
HK-A	139	27	166	HK-A	139	27	166
MA-A	377	31	408	MA-A	377	31	408
Min-A	12 *		12	Min-A	12 *		12
SL-A	46	20	66	SL-A	46	20	66
2022M10	947	130	1077	2022M10	947	130	1077
3F-A	185	25	210	3F-A	185	25	210
BUPL-A	23	3	26	BUPL-A	23	3	26
Dansk M	63 *		65	Dansk M	63 *		65
FOA-A	80	23	103	FOA-A	80	23	103
FTF-A	187	23	210	FTF-A	187	23	210
HK-A	132	25	157	HK-A	132	25	157
MA-A	210	20	230	MA-A	210	20	230
Min-A	13 *		13	Min-A	13 *		13
SL-A	54	9	63	SL-A	54	9	63
2022M11	1043	143	1186	2022M11	1043	143	1186
3F-A	235	16	251	3F-A	235	16	251
BUPL-A	16 *		16	BUPL-A	16 *		16
Dansk M	74	5	79	Dansk M	74	5	79
FOA-A	118	26	144	FOA-A	118	26	144
FTF-A	218	30	248	FTF-A	218	30	248
HK-A	164	40	204	HK-A	164	40	204
MA-A	175	17	192	MA-A	175	17	192
Min-A	14 *		16	Min-A	14 *		16
SL-A	29	7	36	SL-A	29	7	36
2022M12	684	161	845	2022M12	684	161	845
3F-A	36	6	42	3F-A	36	6	42
BUPL-A	7 *		8	BUPL-A	7 *		8
Dansk M	50	3	53	Dansk M	50	3	53
FOA-A	115	34	149	FOA-A	115	34	149
FTF-A	176	43	219	FTF-A	176	43	219
HK-A	126	37	163	HK-A	126	37	163
MA-A	134	30	164	MA-A	134	30	164
Min-A	10 *		10	Min-A	10 *		10
SL-A	30	7	37	SL-A	30	7	37
2023M01	1318	180	1498	2023M01	1318	180	1498
3F-A	693	53	746	3F-A	693	53	746
BUPL-A	10 *		10	BUPL-A	10 *		10
Dansk M	72	5	77	Dansk M	72	5	77
FOA-A	103	22	125	FOA-A	103	22	125
FTF-A	139	37	176	FTF-A	139	37	176

HK-A	137	30	167	HK-A	137	30	167
MA-A	118	23	141	MA-A	118	23	141
Min-A	15 *		16	Min-A	15 *		16
SL-A	31	9	40	SL-A	31	9	40
2023M02	1069	158	1227	2023M02	1069	158	1227
3F-A	458	59	517	3F-A	458	59	517
BUPL-A	8 *		10	BUPL-A	8 *		10
Dansk M	67 *		67	Dansk M	67 *		67
FOA-A	102	23	125	FOA-A	102	23	125
FTF-A	144	27	171	FTF-A	144	27	171
HK-A	136	26	162	HK-A	136	26	162
MA-A	109	11	120	MA-A	109	11	120
Min-A	17	4	21	Min-A	17	4	21
SL-A	28	6	34	SL-A	28	6	34
Total	21644	3072	24716	Total	22012	3121	25133