



Styrelsen for Arbejdsmarked  
og Rekruttering

# Mere ansvar til a-kasser

Monitorering  
Rapport – november 2023





## **Indholdsfortegnelse**

Side 1 – Forside

Side 2 – Indholdsfortegnelse

Side 4 - Samlet status på forsøg

Side 5 - Tema 1 – Visitation til og fra forsøget

- Måling 1.1 - Påbegyndte forløb i forsøget
- Måling 1.2 - Forsøgsperiode afsluttet inkl. afslutningsårsager
- Måling 1.3 - Personer omfattet af forsøg

Side 8 - Tema 2 – Kontaktforløbet

- Måling 2.1 – Samtaler per deltager
- Måling 2.2 – Fokusmål for kontaktforløbet
- Måling 2.3 – Antal samtaler i forsøget

Side 12 - Tema 3 – Tilbud mv.

- Måling 3.1 – Tilbud og indsatser i forsøget

Side 14 – Tema 4 – Afgang fra ledighed

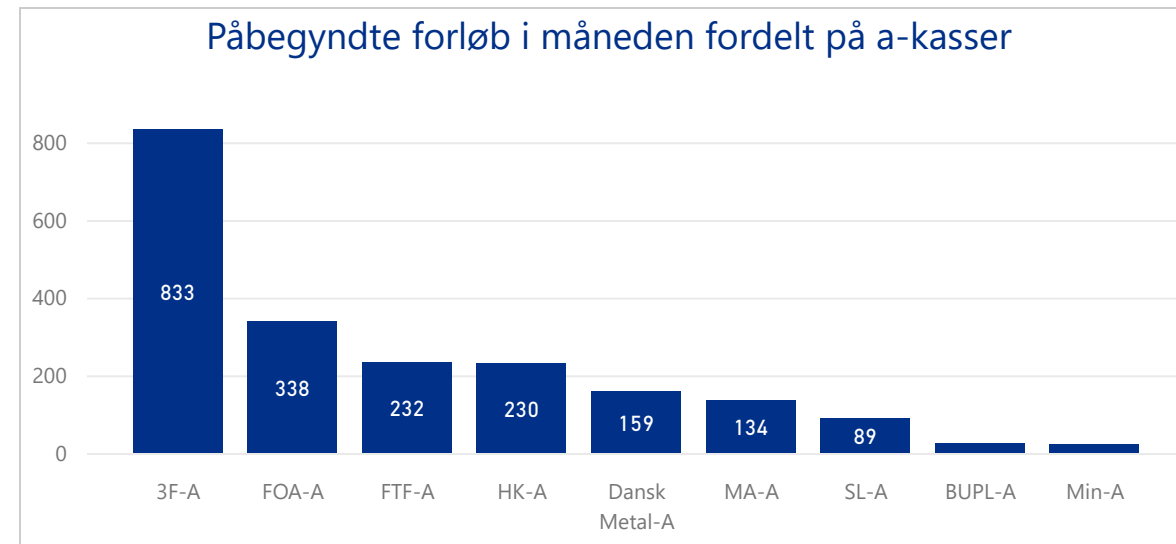
- Måling 4.1 - Overlevelseskurver
- Måling 4.2 – Arbejdsmarkedsstatus 6 mdr. efter påbegyndt ledighed

## Visitation

Visitation til og fra forsøget.

# Status på forsøget - november 2023

Antal påbegyndte forløb i måneden	Antal afsluttede forløb i måneden
<b>2.063</b>	<b>1.986</b>
Antal personer omfattet af forsøget sidste uge i måneden	
<b>36.176</b>	



## Kontaktforløbet

Antal afholdte samtaler i forsøget i måneden

Antal unikke samtaler
<b>5.678</b>
Antal unikke samtaler per deltager - personer m. fuld forsøgsperiode
<b>3,0</b>

## Indsats

Tilbud efter lov om en aktiv beskæftigelsesindsats kapitel 11-14.

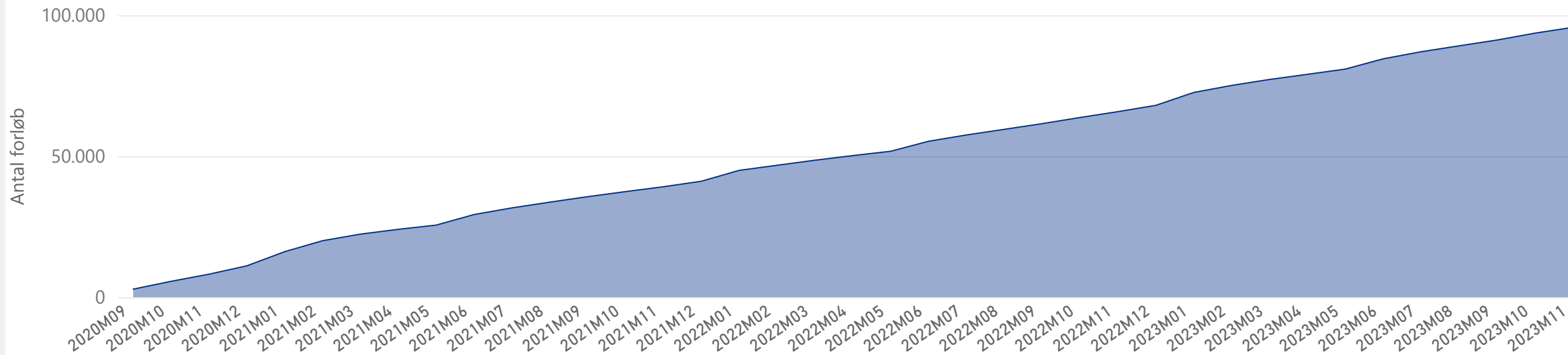
Antal personer, som påbegyndte et tilbud i måneden	
<b>343</b>	
Vejledning og opkvalificering	Virksomhedspraktik
<b>235</b>	<b>108</b>



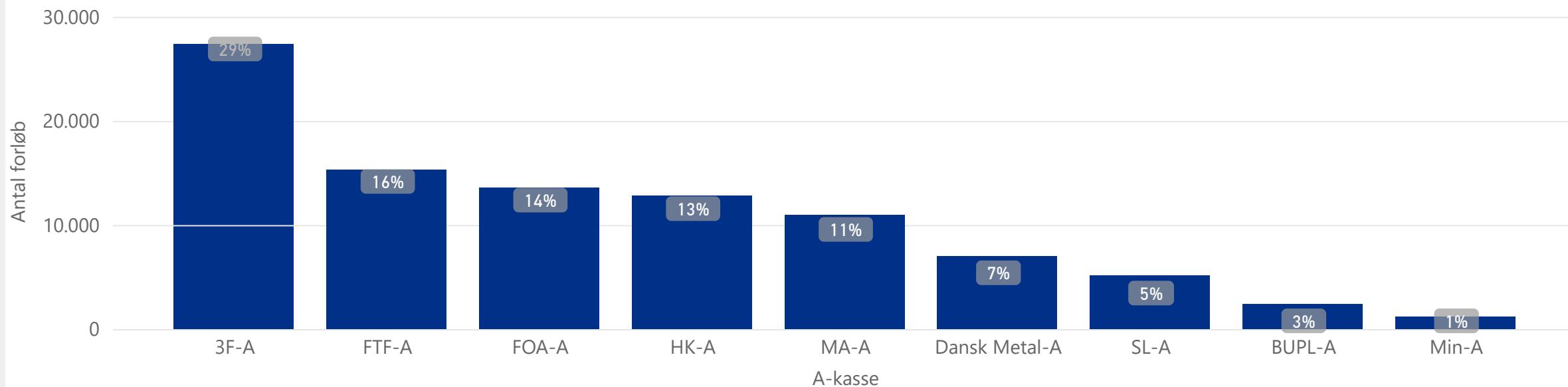
# Tema 1 – Visitation til og fra forsøget



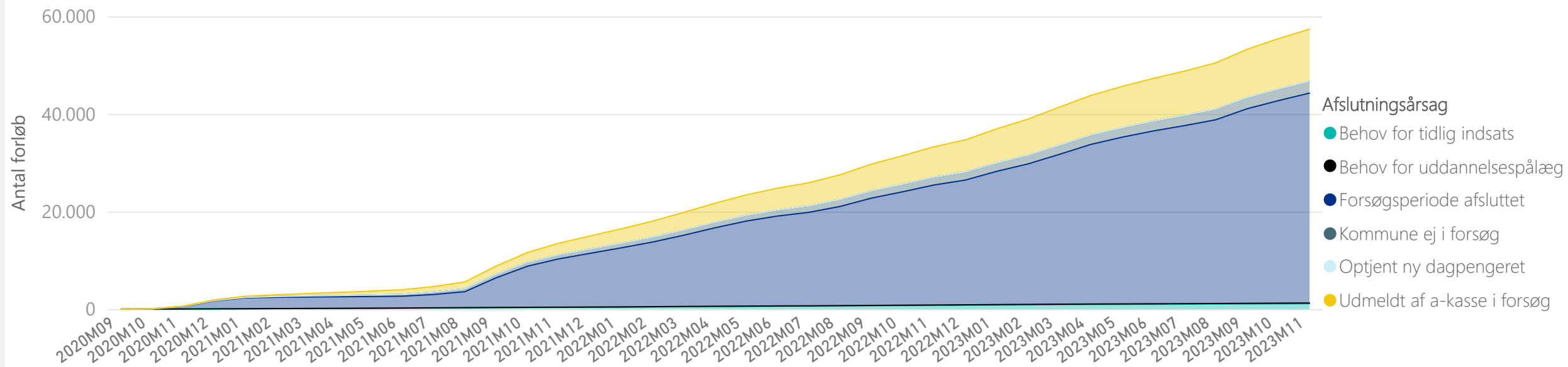
Måling 1.1 - Visitation til forsøget - antal påbegyndte forløb - september 2020 til og med indeværende måned



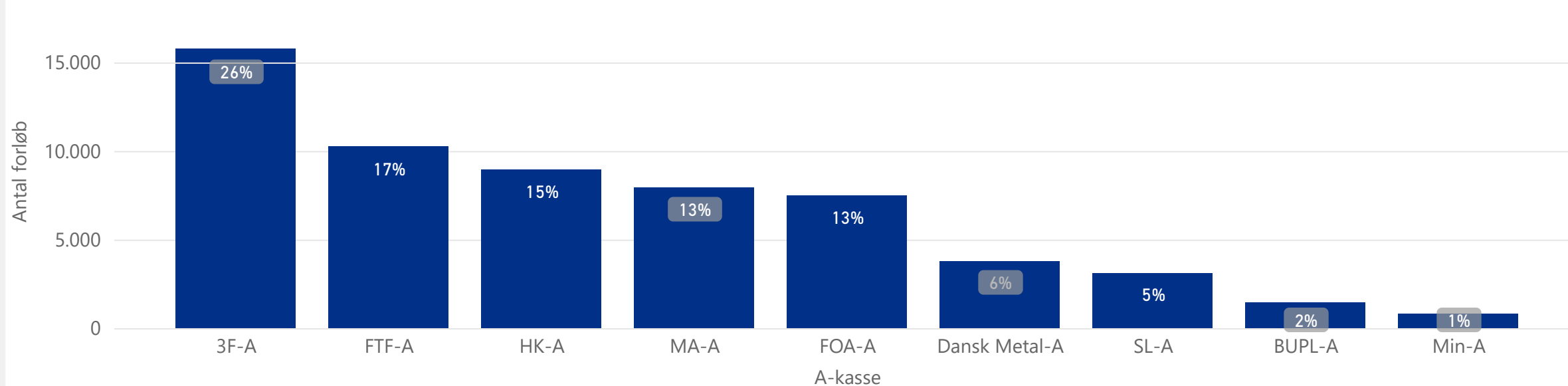
Visitation til forsøget per a-kasse - antal og andel af påbegyndte forløb - september 2020 til og med indeværende måned



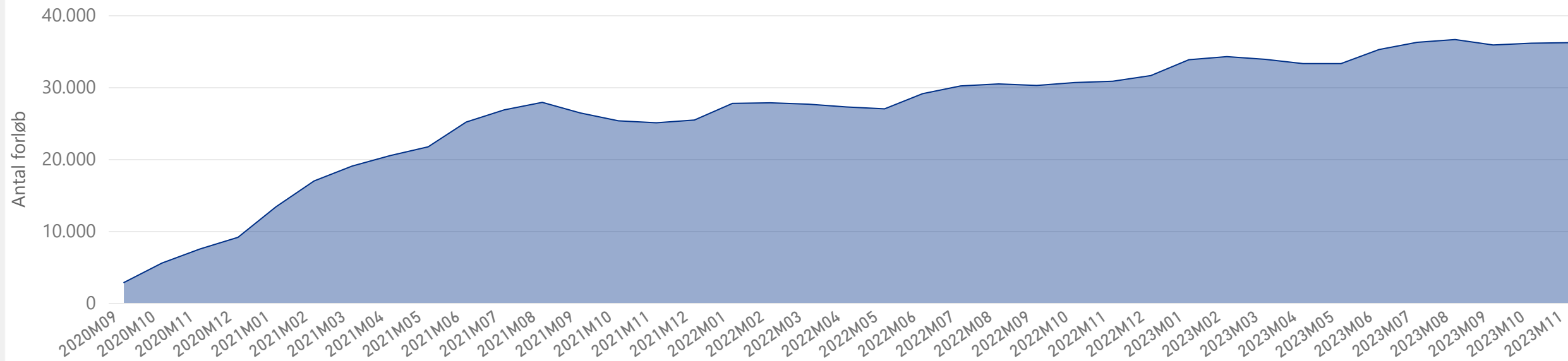
Måling 1.2 - Visitation ud af forsøget - antal afsluttede forløb fordelt på afslutningsårsager - september 2020 til og med indeværende måned



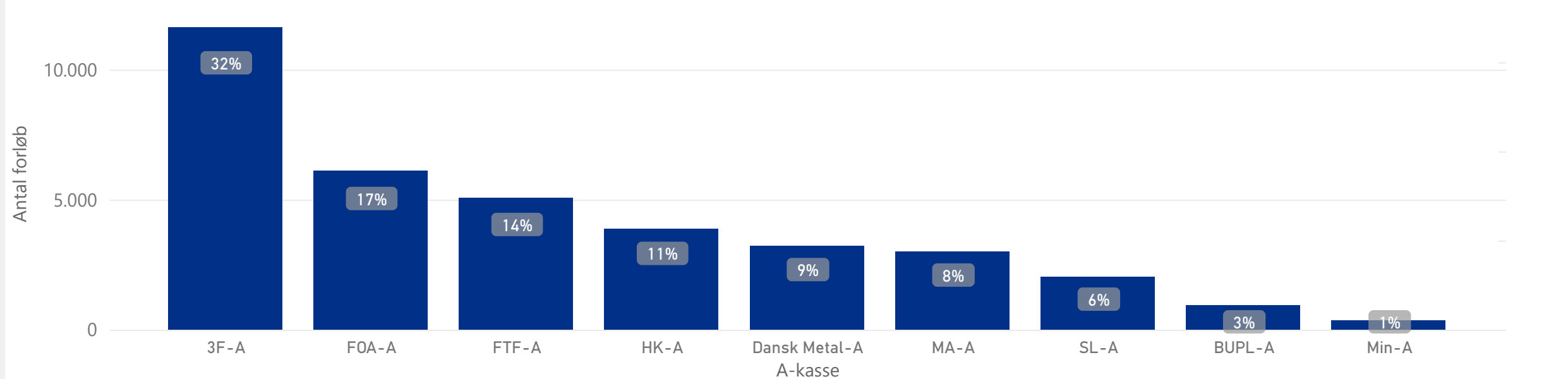
Visitation ud af forsøget per a-kasse - antal og andel af total antal afsluttede forløb - september 2020 til og med indeværende måned



Måling 1.3 - Personer omfattet af forsøg - antal personer omfattet af forsøg - september 2020 til og med indeværende måned



Personer omfattet af forsøg per a-kasse - antal og andel af personer omfattet af forsøg - september 2020 til og med indeværende måned

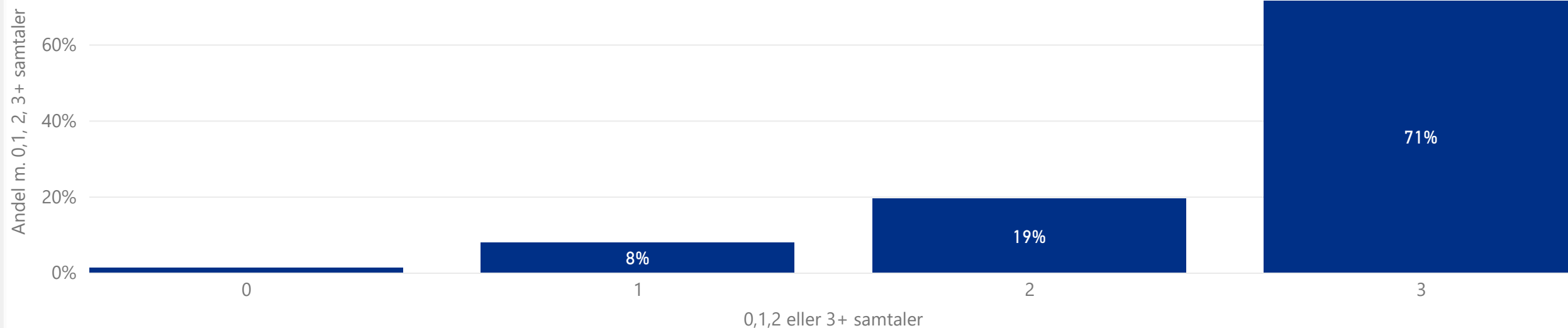


## Tema 2 - Kontaktforløbet

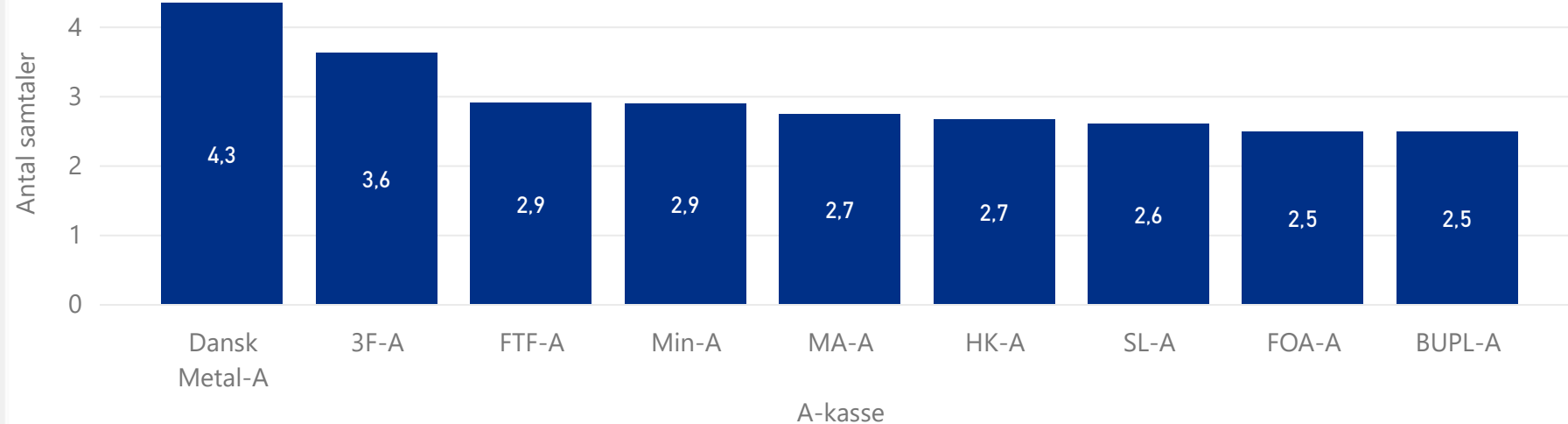




Måling 2.1 - Samtaler per deltager - Andelen af forsøgsdeltagere, som har deltaget i hhv. 0, 1, 2 eller 3+ unikke samtaler i løbet af forsøgsperioden - personer m. fuld forsøgsperiode - september 2020 til og med indeværende måned



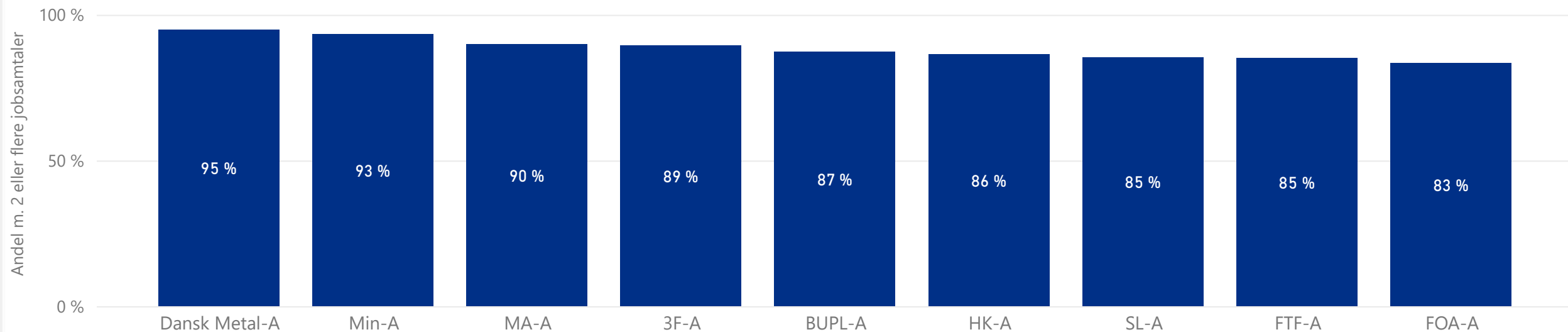
Gennemsnitlig antal unikke samtaler per deltager i forsøgsperioden per a-kasse - personer m. fuld forsøgsperiode - september 2020 til og med indeværende måned



Gnsn. antal unikke samtaler per deltager - personer m. fuld forsøgsperiode - september 2020 til og med indeværende måned

**3,0**  
gnsn. antal unikke samtaler per forløb

Måling 2.2 - Tilsynsmåling - Fokusmål for kontaktføreløbet: Andel af personer m. fuld forsøgsperiode, som har deltaget i minimum 2 individuelle jobsamtaler - periode: Januar 2023 til og med indeværende måned.



Andel af personer m. fuld forsøgsperiode, som har deltaget i minimum 2 individuelle jobsamtaler - per måned i 2023

Måneder	3F-A	BUPL-A	Dansk Metal-A	FOA-A	FTF-A	HK-A	MA-A	Min-A	SL-A
2023M11	89 %	82 %	95 %	81 %	88 %	93 %	87 %	95 %	78 %
2023M10	95 %	93 %	94 %	83 %	93 %	89 %	92 %	100 %	89 %
2023M09	97 %	94 %	87 %	83 %	92 %	88 %	92 %	100 %	90 %
2023M08	82 %	82 %	81 %	82 %	80 %	70 %	77 %	100 %	70 %
<b>Total</b>	<b>89 %</b>	<b>87 %</b>	<b>95 %</b>	<b>83 %</b>	<b>85 %</b>	<b>86 %</b>	<b>90 %</b>	<b>93 %</b>	<b>85 %</b>

Antal personer, som indgik i opgørelsen af fokusmålet - per måned i 2023

Måneder	3F-A	BUPL-A	Dansk Metal-A	FOA-A	FTF-A	HK-A	MA-A	Min-A	SL-A
2023M11	292	11	86	152	251	202	198	21	51
2023M10	274	27	65	149	294	228	249	19	64
2023M09	255	31	55	345	360	268	415	13	71
<b>Total</b>	<b>3881</b>	<b>212</b>	<b>729</b>	<b>1504</b>	<b>2850</b>	<b>2247</b>	<b>2141</b>	<b>179</b>	<b>587</b>

## INFOBOKS

### Fokusmål for kontaktføreløbet:

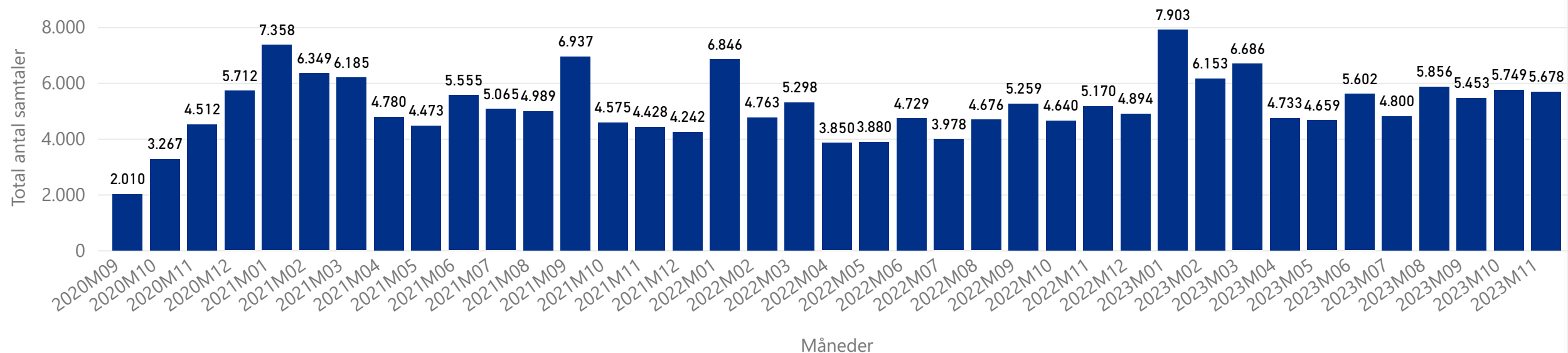
Minimum 85 % af de personer, som har modtaget den fulde tre måneders forsøgsperiode i a-kassen skal have deltaget i minimum to individuelle jobsamtaler.

### Opgørelse af måling 2.2 - Fokusmål

Fokusmålet opgøres som et gennemsnit af resultaterne for de individuelle måneder. Se tabellen til venstre.

## Måling 2.3 - Samtaler i forsøget - antal unikke samtaler afholdt med personer omfattet af forsøg - per måned

Samtaletype ● I alt unik



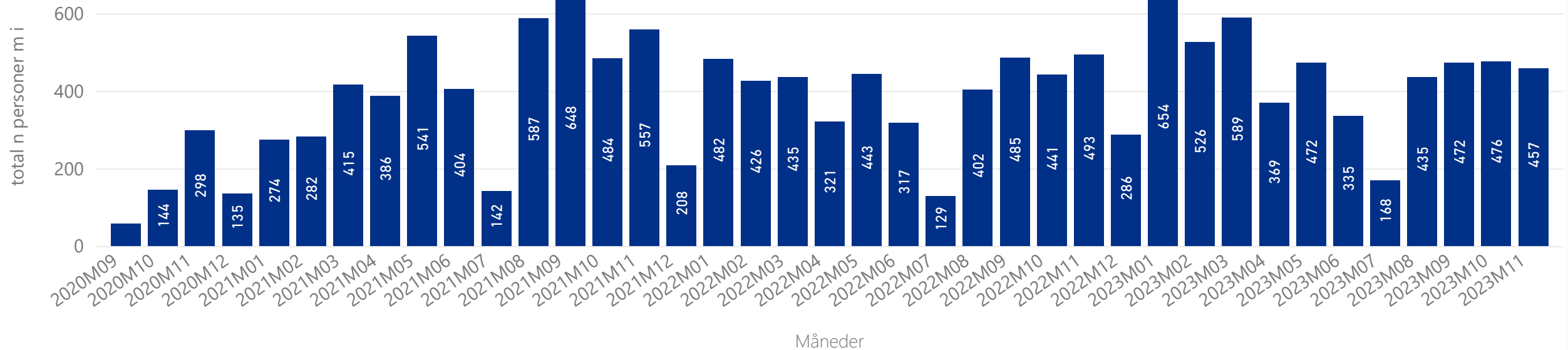
## Antal unikke samtaler afholdt med personer omfattet af forsøg per a-kasse - per måned

Måneder	3F-A	BUPL-A	Dansk Metal-A	FOA-A	FTF-A	HK-A	MA-A	Min-A	SL-A	Total
2023M11	2.085	60	574	734	760	646	569	60	190	<b>5.678</b>
2023M10	1.757	77	577	736	890	799	635	69	209	<b>5.749</b>
2023M09	1.344	93	369	638	993	798	911	55	252	<b>5.453</b>
2023M08	1.404	145	419	758	1.118	754	893	81	284	<b>5.856</b>
2023M07	1.306	127	362	501	879	641	764	67	153	<b>4.800</b>
2023M06	1.634	125	378	625	1.066	726	677	65	306	<b>5.602</b>
2023M05	1.311	58	392	674	680	730	587	47	180	<b>4.659</b>
2023M04	1.593	70	412	565	755	616	461	41	220	<b>4.733</b>
2023M03	2.207	132	605	681	1.161	877	692	61	270	<b>6.686</b>
2023M02	2.412	90	556	570	954	743	526	59	243	<b>6.153</b>
2023M01	3.453	167	642	716	1.212	792	583	64	274	<b>7.903</b>
2022M12	2.327	29	409	475	585	497	405	39	128	<b>4.894</b>
<b>Total</b>	<b>65.602</b>	<b>3.360</b>	<b>18.306</b>	<b>22.090</b>	<b>33.841</b>	<b>25.112</b>	<b>22.797</b>	<b>2.412</b>	<b>8.172</b>	<b>201.692</b>

## Tema 3- Indsats



Måling 3.1 – Tilbud og indsatser i forsøgsperioden - antal personer, som påbegyndte et tilbud eller en indsats i forsøgsperioden - per måned



Antal personer, som påbegyndte et tilbud eller en indsats i forsøgsperioden fordelt på kategorier - september 2020 til og med indeværende måned

Indsatskategori	3F-A	BUPL-A	Dansk Metal-A	FOA-A	FTF-A	HK-A	MA-A	Min-A	SL-A	Total
Vejledning og Opkvalificering	2900	132	765	1635	630	995	620	91	446	<b>8214</b>
6 ugers jobrettet uddannelse	2029	.	882	309	117	438	.	28	11	<b>3821</b>
Virksomhedspraktik	783	52	241	527	321	460	452	20	156	<b>3012</b>
Løntilskud	33	.	16	12	18	18	16	.	.	<b>120</b>
Rådighedsafprøvende tilbud	.	.	.	.	.	.	.	.	.	<b>8</b>
<b>Total</b>	<b>5748</b>	<b>188</b>	<b>1904</b>	<b>2485</b>	<b>1089</b>	<b>1911</b>	<b>1092</b>	<b>141</b>	<b>617</b>	<b>15175</b>

Tilbud fordelt på kategorier - september 2020 til og med indeværende måned

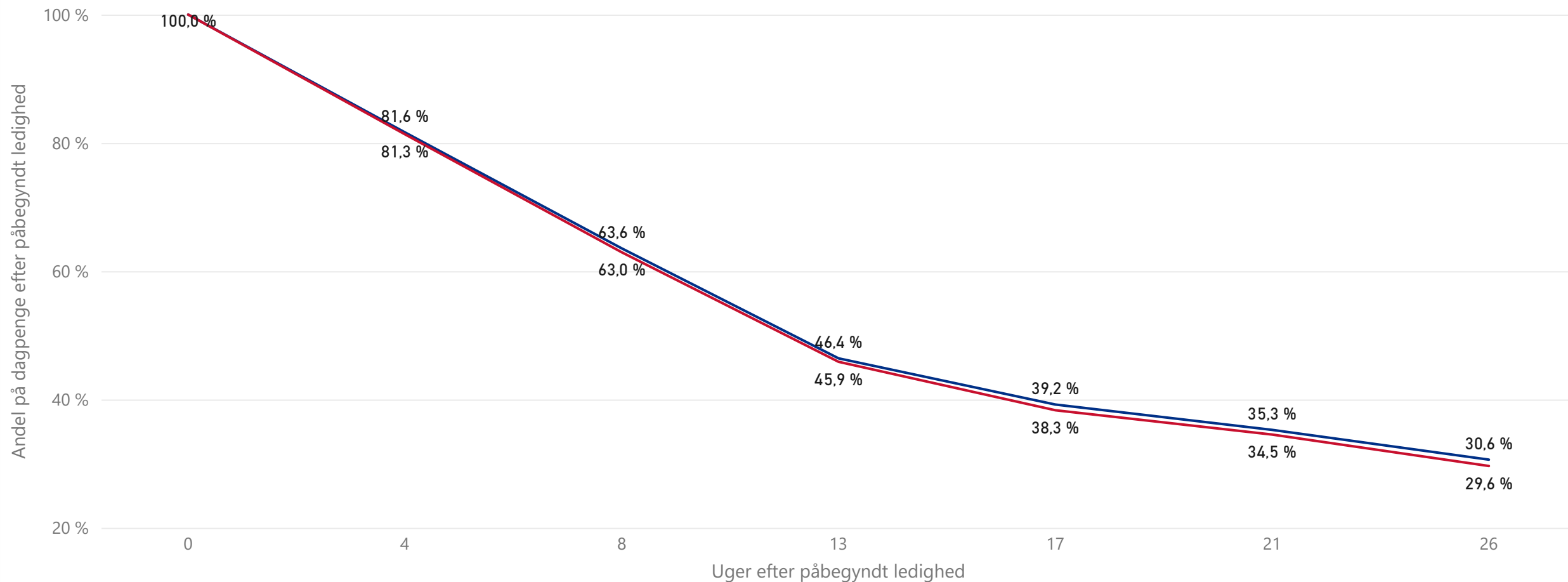
Indsatskategori	Fordeling mellem kategorier
Vejledning og Opkvalificering	54%
6 ugers jobrettet uddannelse	25%
Virksomhedspraktik	20%
Løntilskud	1%
Rådighedsafprøvende tilbud	0%
<b>Total</b>	<b>100%</b>

## Tema 4 - Afgang fra ledighed



## Måling 4.1 - Afgang fra dagpenge - Andel på dagpenge 0-26 uger efter påbegyndt ledighed - med tilbagefald til ydelsen - Periode: Personer påbegyndt ledighed i 1. kvrt. 2023

Population ● Forsøg ● Ikke-forsøg



### Antal påbegyndte forløb i perioden

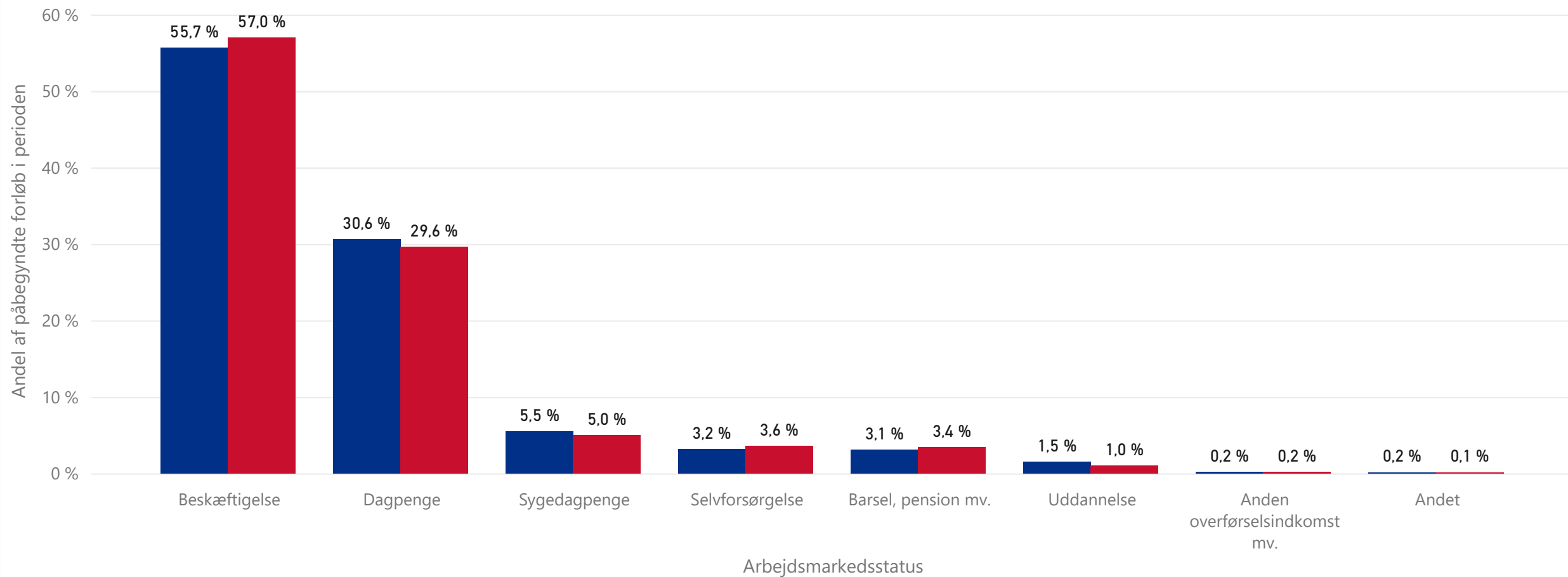
Population Total antal påbegyndte forløb i kvartalet

Forsøg	8.962
Ikke-forsøg	31.250
<b>Total</b>	<b>40.212</b>

Det er vigtigt at gøre opmærksom på, at opgørelsen er beskrivende statistik og ikke en opgørelse af effekt.

## Måling 4.2 - Arbejdsmarkedsstatus 6 mdr. efter påbegyndt ledighed - Periode: Personer påbegyndt ledighed i 1. kv. 2023

Population ● Forsøg ● Ikke-forsøg



### Antal påbegyndte forløb i perioden

Population Total antal påbegyndte forløb i kvartalet

Forsøg	8.962
Ikke-forsøg	31.250
<b>Total</b>	<b>40.212</b>

Det er vigtigt at gøre opmærksom på, at opgørelsen er beskrivende statistik og ikke en opgørelse af effekt.