



Styrelsen for Arbejdsmarked
og Rekruttering

Mere ansvar til a-kasser

Monitorering
Rapport – maj 2023





Indholdsfortegnelse

Side 1 – Forside

Side 2 – Indholdsfortegnelse

Side 4 - Samlet status på forsøg

Side 5 - Tema 1 – Visitation til og fra forsøget

- Måling 1.1 - Påbegyndte forløb i forsøget
- Måling 1.2 - Forsøgsperiode afsluttet inkl. afslutningsårsager
- Måling 1.3 - Personer omfattet af forsøg

Side 8 - Tema 2 – Kontaktforløbet

- Måling 2.1 – Samtaler per deltager
- Måling 2.2 – Fokusmål for kontaktforløbet
- Måling 2.3 – Antal samtaler i forsøget

Side 12 - Tema 3 – Tilbud mv.

- Måling 3.1 – Tilbud og indsatser i forsøget

Side 14 – Tema Afgang fra ledighed

- Måling 4.1 – Overlevelseskurver
- Måling 4.2 – Arbejdsmarkedsstatus 6 mdr. efter påbegyndt ledighed

Side 17 - Bilag

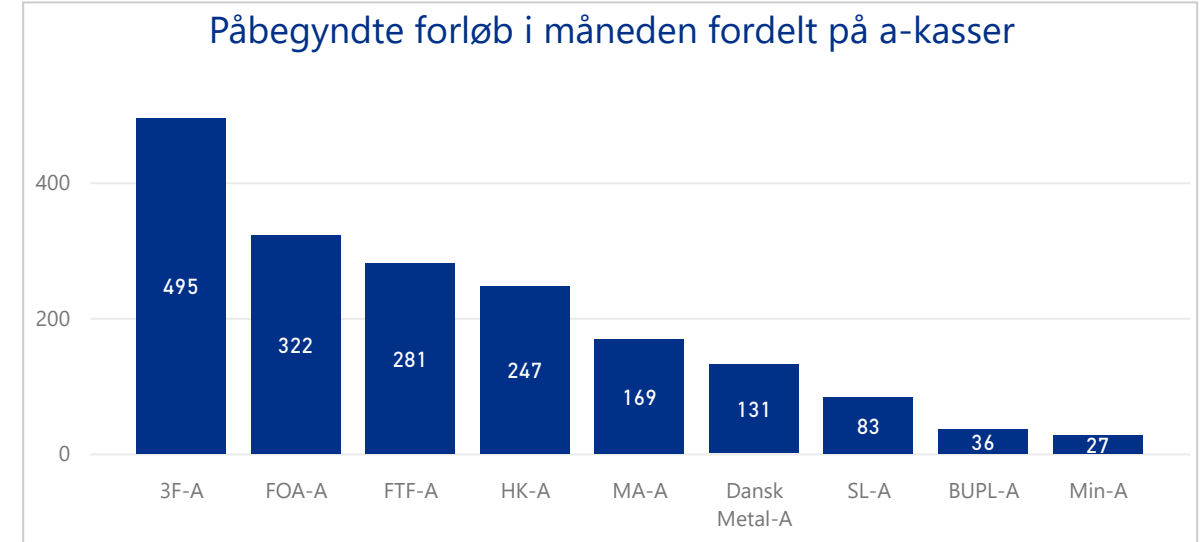
- Bilag 1 – Visitation – Antal påbegyndte og afsluttede forløb per kommune – indeværende måned
- Bilag 2 – Fokusmål for kontaktforløbet – antal personer m. 2 eller flere samtaler (ja/nej) per kommune
- Bilag 3 – Fokusmål for kontaktforløbet – antal personer m. 2 eller flere samtaler (ja/nej) per a-kasse

Visitation

Visitation til og fra forsøget.

Status på forsøget - maj 2023

Antal påbegyndte forløb i måneden	Antal afsluttede forløb i måneden
1.791	1.851
Antal personer omfattet af forsøget sidste uge i måneden	
33.240	



Kontaktforløbet

Antal afholdte samtaler i forsøget i måneden

Antal unikke samtaler
4.615
Antal unikke samtaler per deltager - personer m. fuld forsøgsperiode
2,9

Indsats

Tilbud efter lov om en aktiv beskæftigelsesindsats kapitel 11-14.

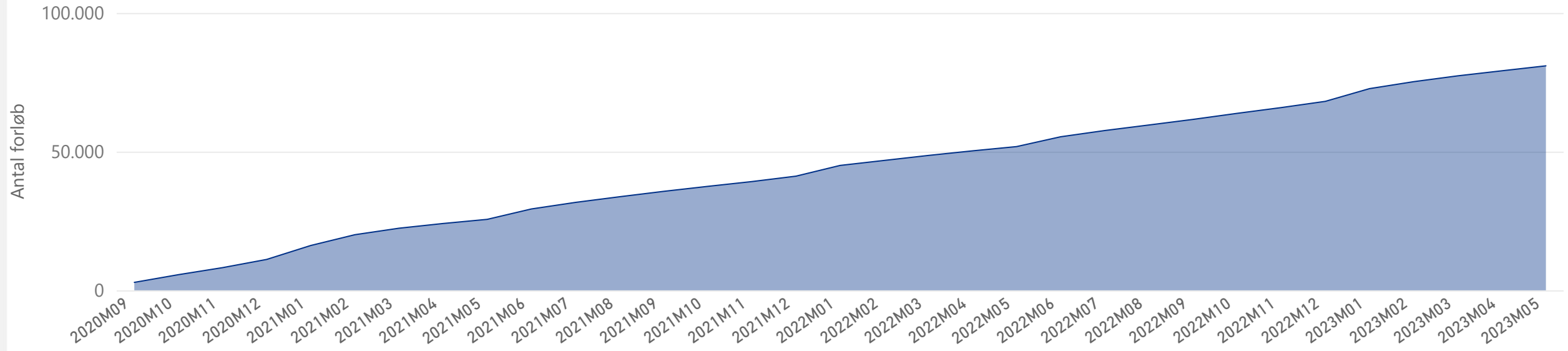
Antal personer, som påbegyndte et tilbud i måneden	
335	
Vejledning og opkvalificering	Virksomhedspraktik
224	111



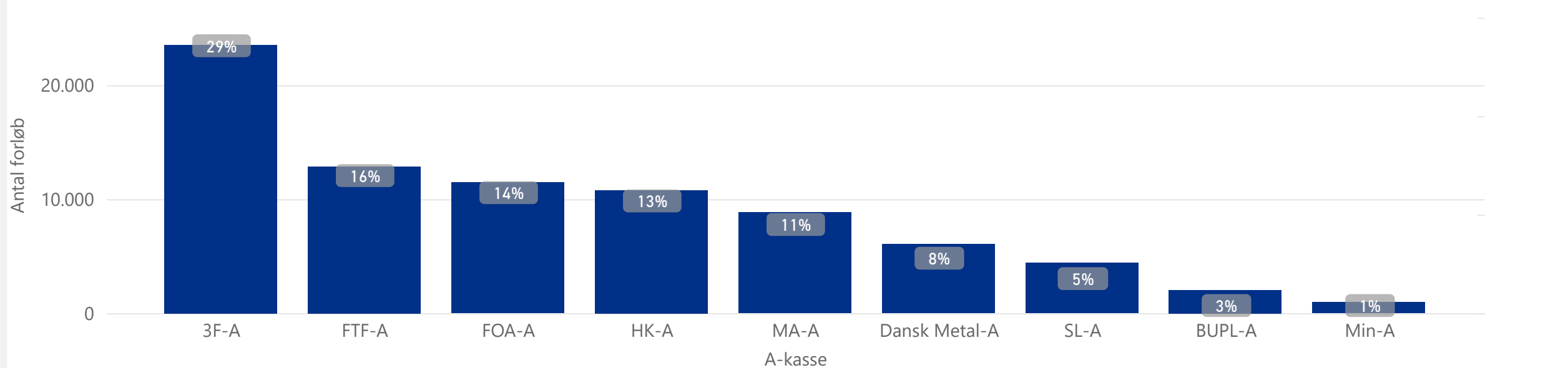
Tema 1 – Visitation til og fra forsøget



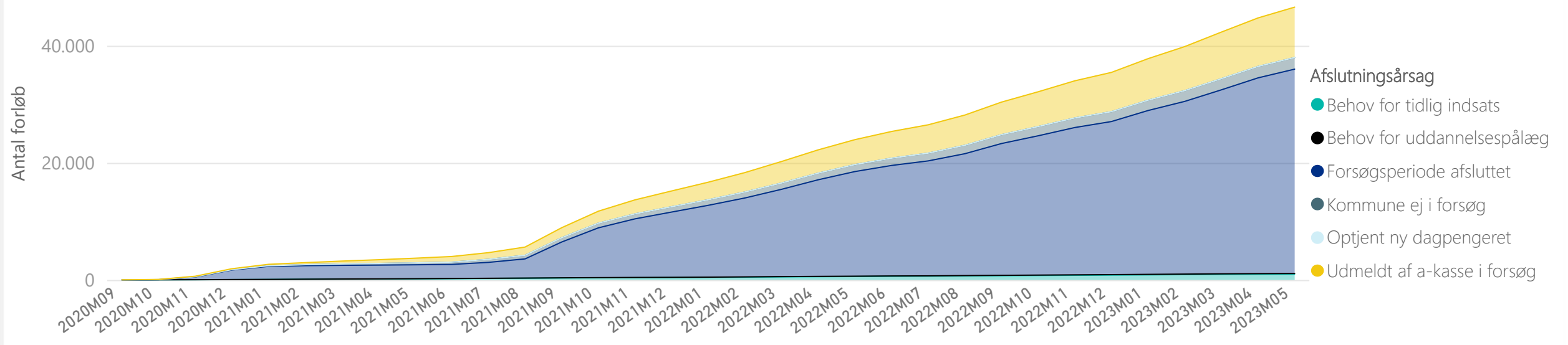
Måling 1.1 - Visitation til forsøget - antal påbegyndte forløb - september 2020 til og med indeværende måned



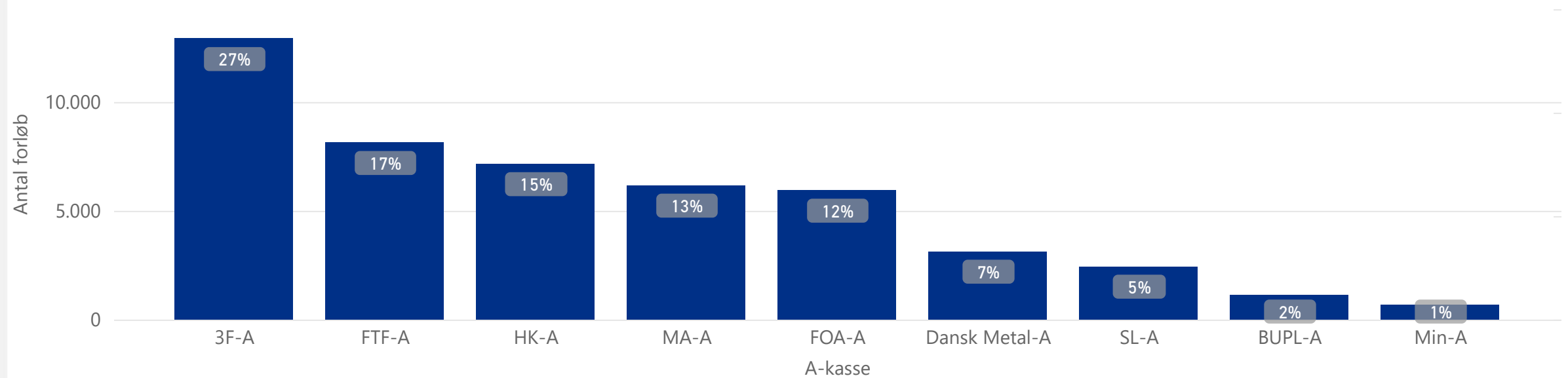
Visitation til forsøget per a-kasse - antal og andel af påbegyndte forløb - september 2020 til og med indeværende måned



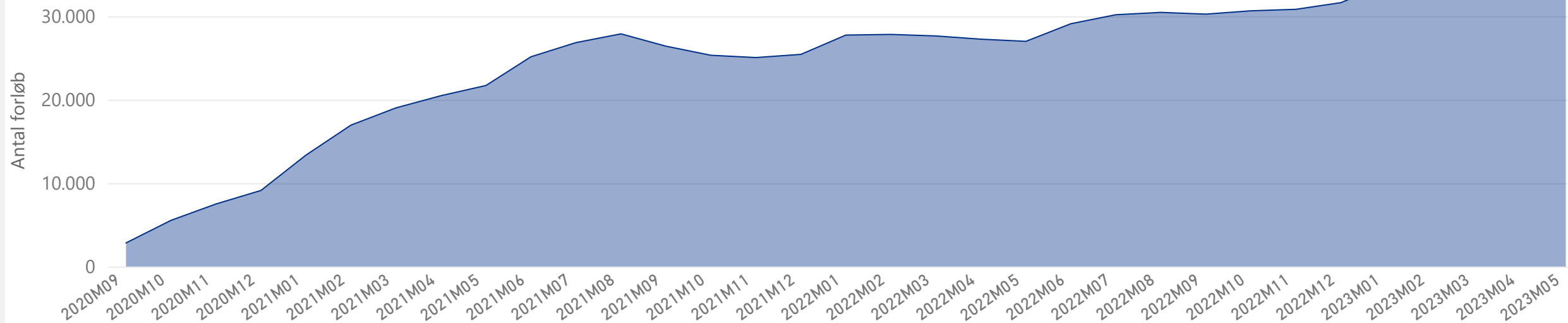
Måling 1.2 - Visitation ud af forsøget - antal afsluttede forløb fordelt på afslutningsårsager - september 2020 til og med indeværende måned



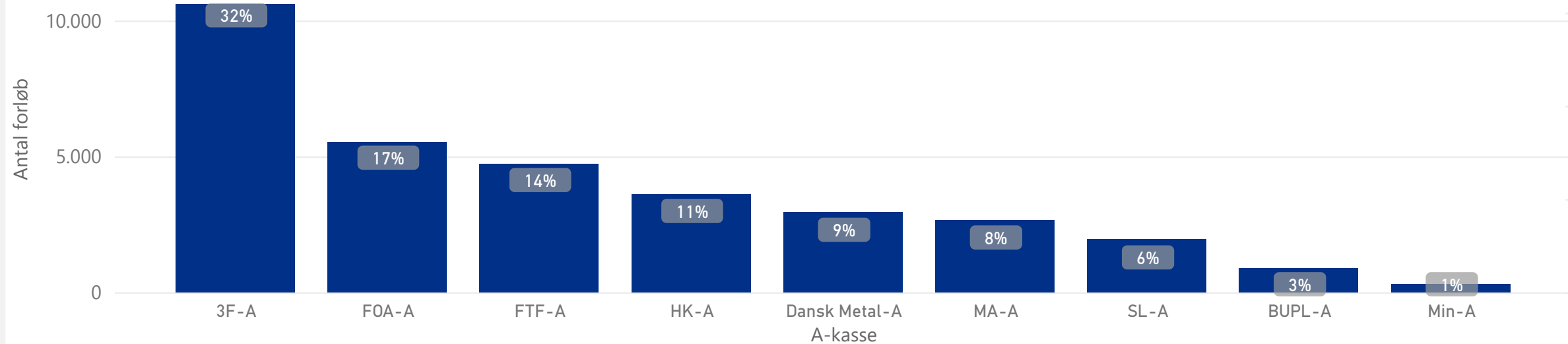
Visitation ud af forsøget per a-kasse - antal og andel af total antal afsluttede forløb - september 2020 til og med indeværende måned



Måling 1.3 - Personer omfattet af forsøg - antal personer omfattet af forsøg - september 2020 til og med indeværende måned



Personer omfattet af forsøg per a-kasse - antal og andel af personer omfattet af forsøg - september 2020 til og med indeværende måned

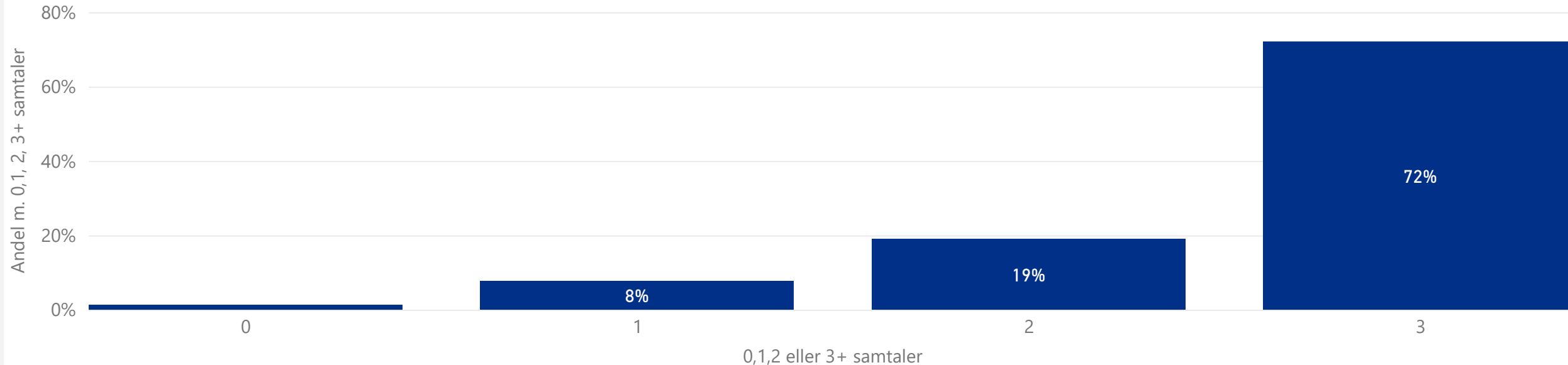




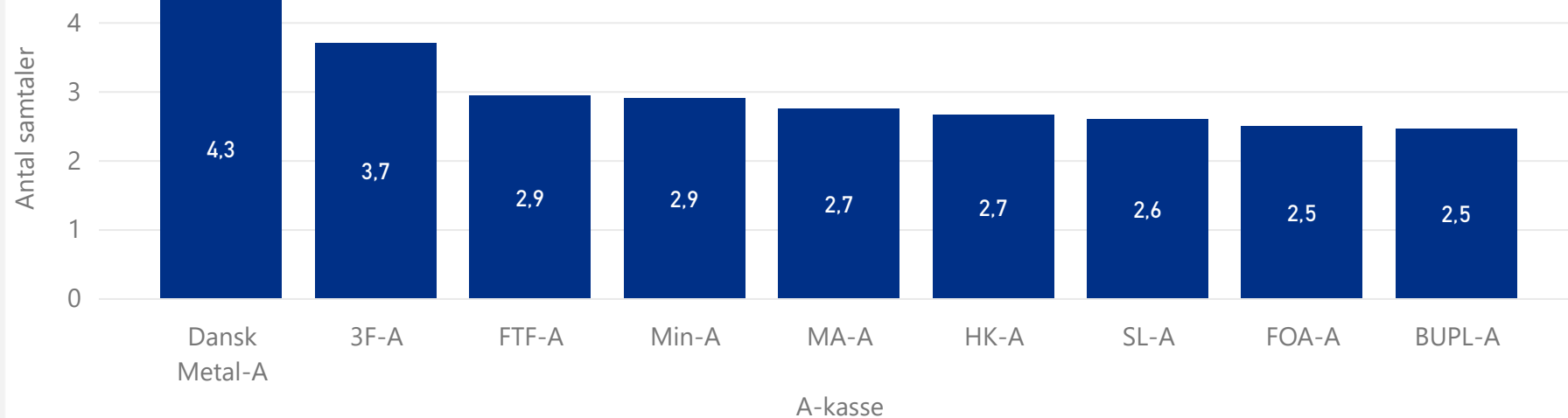
Tema 2 - Kontaktforløbet



Måling 2.1 - Samtaler per deltager - Andelen af forsøgsdeltagere, som har deltaget i hhv. 0, 1, 2 eller 3+ unikke samtaler i løbet af forsøgsperioden - personer m. fuld forsøgsperiode - september 2020 til og med indeværende måned



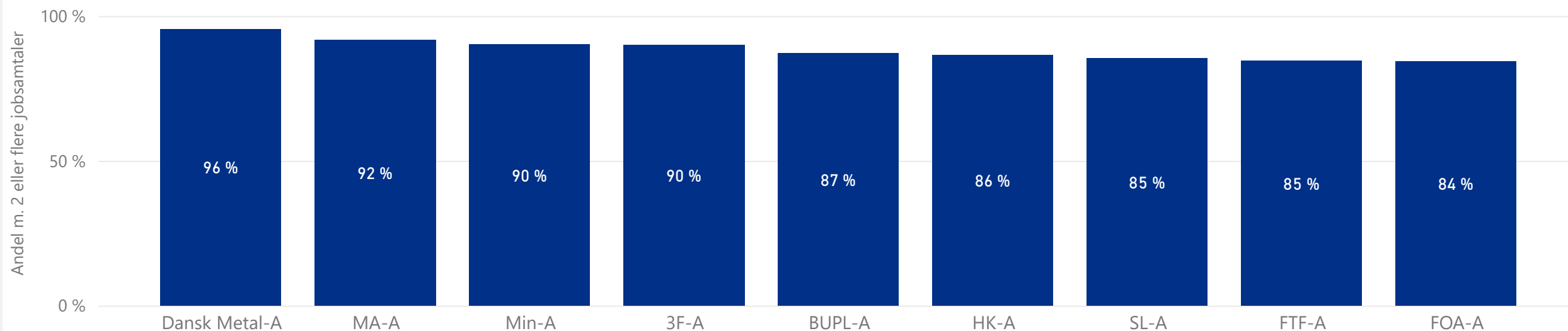
Gennemsnitlig antal unikke samtaler per deltager i forsøgsperioden per a-kasse - personer m. fuld forsøgsperiode - september 2020 til og med indeværende måned



Gnsn. antal unikke samtaler per deltager - personer m. fuld forsøgsperiode - september 2020 til og med indeværende måned

3,1
gnsn. antal unikke samtaler per forløb

Måling 2.2 - Tilsynsmåling - Fokusmål for kontaktføreløbet: Andel af personer m. fuld forsøgsperiode, som har deltaget i minimum 2 individuelle jobsamtaler - periode: Januar 2023 til og med indeværende måned.



Andel af personer m. fuld forsøgsperiode, som har deltaget i minimum 2 individuelle jobsamtaler - per måned i 2023

Måneder	3F-A	BUPL-A	Dansk Metal-A	FOA-A	FTF-A	HK-A	MA-A	Min-A	SL-A
2023M05	87 %	92 %	93 %	86 %	83 %	84 %	95 %	100 %	94 %
2023M04	91 %	88 %	95 %	89 %	89 %	86 %	94 %	85 %	88 %
2023M03	88 %	79 %	98 %	82 %	83 %	86 %	91 %	94 %	82 %
2023M02	88 %	80 %	99 %	82 %	85 %	88 %	92 %	81 %	82 %
Total	90 %	87 %	96 %	84 %	85 %	86 %	92 %	90 %	85 %

Antal personer, som indgik i opgørelsen af fokusmålet - per måned i 2023

Måneder	3F-A	BUPL-A	Dansk Metal-A	FOA-A	FTF-A	HK-A	MA-A	Min-A	SL-A
2023M05	276	13	72	132	290	215	160	14	47
2023M04	374	34	82	144	437	279	239	13	85
2023M03	514	19	86	163	271	224	175	18	56
Total	2430	86	384	690	1350	1047	830	82	262

INFOBOKS

Fokusmål for kontaktføreløbet:

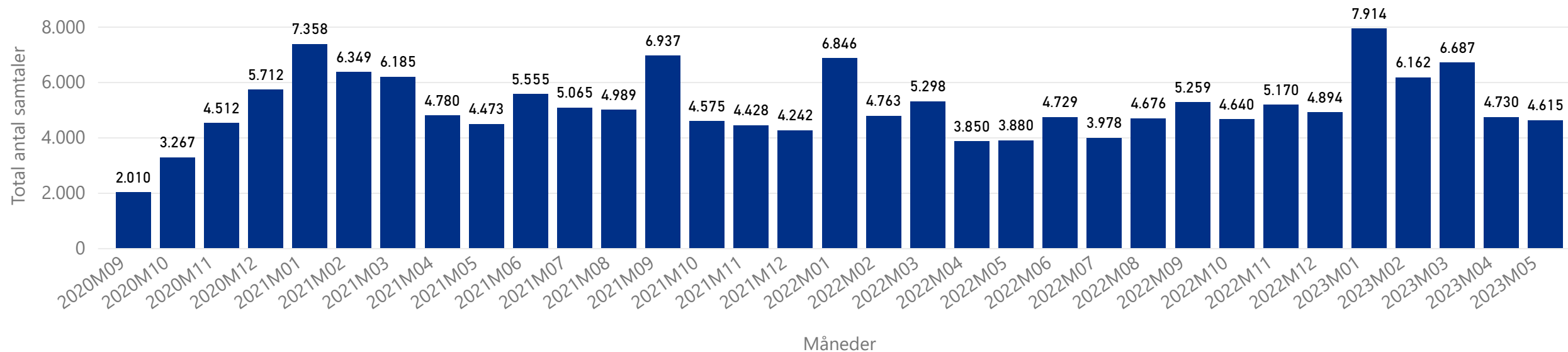
Minimum 85 % af de personer, som har modtaget den fulde tre måneders forsøgsperiode i a-kassen skal have deltaget i minimum to individuelle jobsamtaler.

Opgørelse af måling 2.2 - Fokusmål

Fokusmålet opgøres som et gennemsnit af resultaterne for de individuelle måneder. Se tabellen til venstre.

Måling 2.3 - Samtaler i forsøget - antal unikke samtaler afholdt med personer omfattet af forsøg - per måned

Samtaletype ● I alt unik



Antal unikke samtaler afholdt med personer omfattet af forsøg per a-kasse - per måned

Måneder	3F-A	BUPL-A	Dansk Metal-A	FOA-A	FTF-A	HK-A	MA-A	Min-A	SL-A	Total
2023M05	1.289	58	388	673	679	728	570	47	183	4.615
2023M04	1.606	70	405	564	753	612	462	40	218	4.730
2023M03	2.216	132	599	683	1.161	873	691	61	271	6.687
2023M02	2.418	90	556	570	958	743	525	59	243	6.162
2023M01	3.460	167	643	716	1.213	793	583	64	275	7.914
2022M12	2.327	29	409	475	585	497	405	39	128	4.894
2022M11	1.982	58	505	654	638	633	506	64	130	5.170
2022M10	1.575	55	407	656	670	557	496	40	184	4.640
2022M09	1.340	99	443	565	930	624	982	47	229	5.259
2022M08	1.213	97	454	519	815	563	728	49	238	4.676
2022M07	933	78	314	422	814	491	688	48	190	3.978
2022M06	1.175	123	346	525	984	603	623	63	287	4.729
Total	56.085	2.733	15.611	18.098	28.137	20.739	18.330	2.014	6.781	168.528

Tema 3- Indsats



Måling 3.1 – Tilbud og indsatser i forsøgsperioden - antal personer, som påbegyndte et tilbud eller en indsats i forsøgsperioden - per måned



Antal personer, som påbegyndte et tilbud eller en indsats i forsøgsperioden fordelt på kategorier - september 2020 til og med indeværende måned

Indsatskategori	3F-A	BUPL-A	Dansk Metal-A	FOA-A	FTF-A	HK-A	MA-A	Min-A	SL-A	Total
Rådighedsafprøvende tilbud
Vejledning og Opkvalificering	2512	103	667	1307	532	851	541	82	368	6963
6 ugers jobrettet uddannelse	1752	.	790	253	104	384	.	25	10	3324
Virksomhedspraktik	655	33	184	394	249	391	392	17	123	2438
Løntilskud	29	.	15	11	16	15	16	.	.	109
Total	4951	140	1656	1966	901	1641	952	126	505	12838

Tilbud fordelt på kategorier - september 2020 til og med indeværende måned

Indsatskategori	Fordeling mellem kategorier
Vejledning og Opkvalificering	54%
6 ugers jobrettet uddannelse	26%
Virksomhedspraktik	19%
Løntilskud	1%
Rådighedsafprøvende tilbud	0%
Total	100%

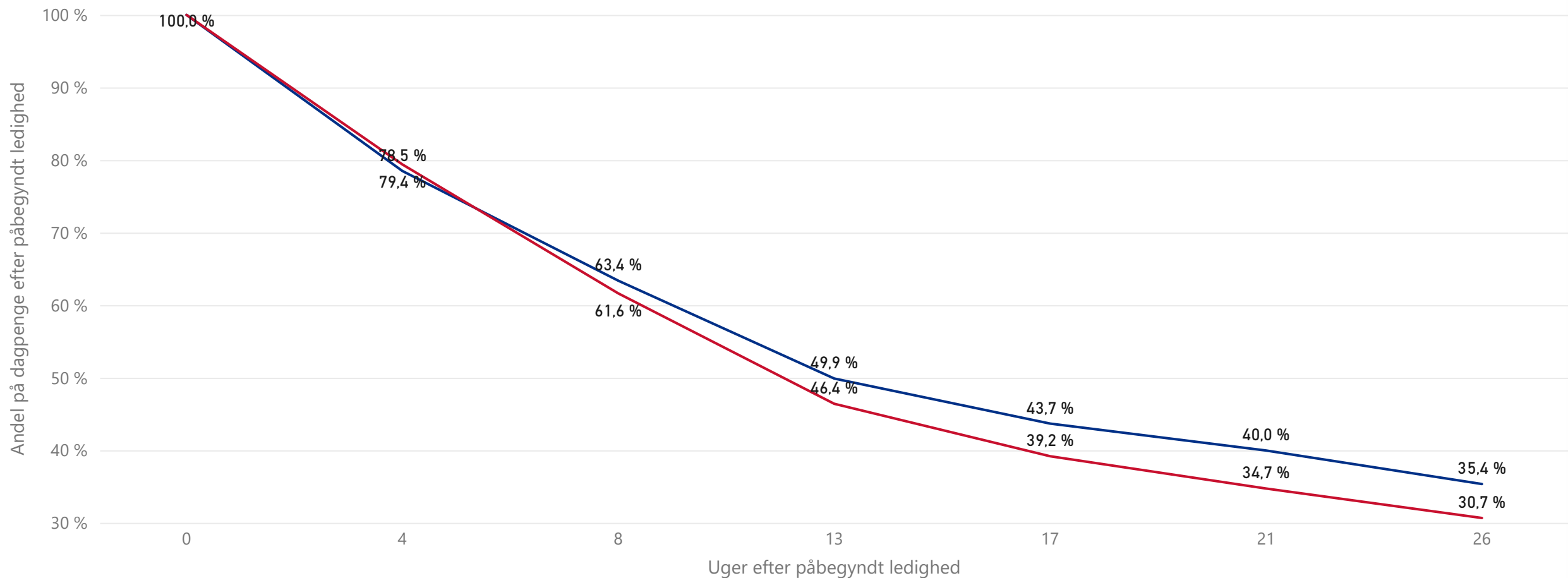


Tema 4 - Afgang fra ledighed



Måling 4.1 - Afgang fra dagpenge - Andel på dagpenge 0-26 uger efter påbegyndt ledighed - med tilbagefald til ydelsen - Periode: Personer påbegyndt ledighed i 3. kv. 2022

Population ● Forsøg ● Ikke-forsøg



Antal påbegyndte forløb i perioden

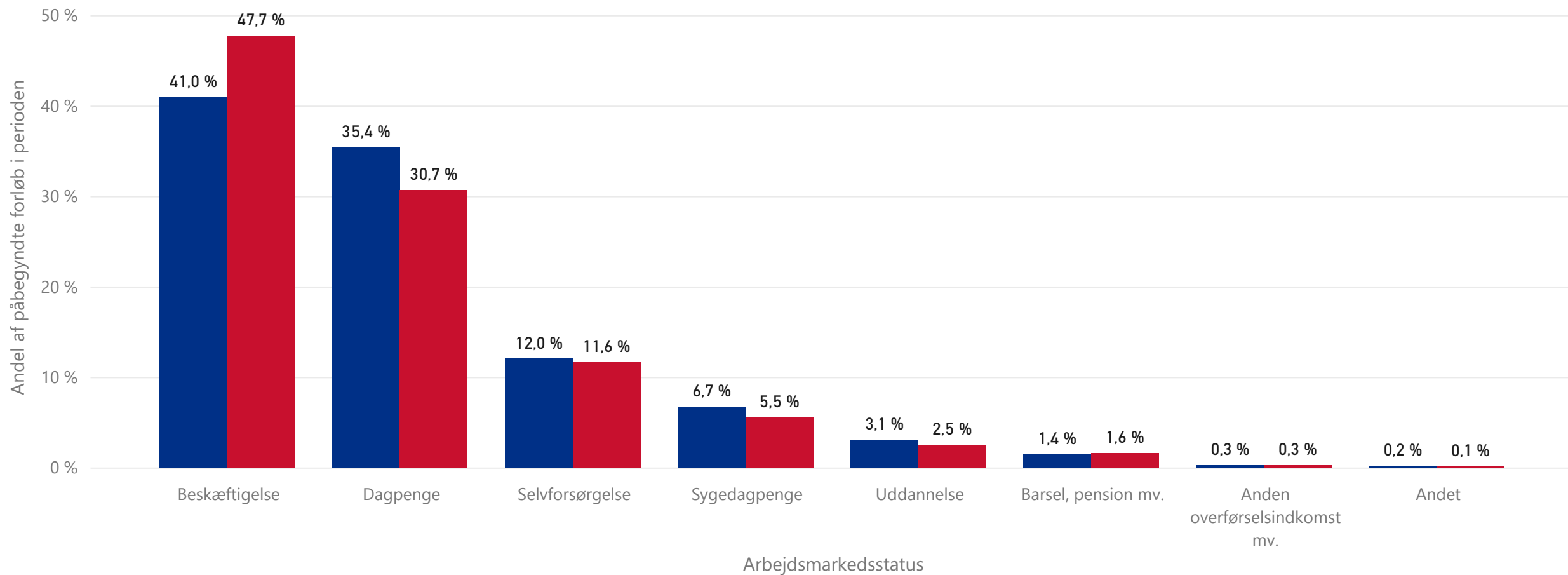
Population Total antal påbegyndte forløb i kvartalet

Forsøg	6.617
Ikke-forsøg	25.074
Total	31.691

Det er vigtigt at gøre opmærksom på, at opgørelsen er beskrivende statistik og ikke en opgørelse af effekt.

Måling 4.2 - Arbejdsmarkedsstatus 6 mdr. efter påbegyndt ledighed - Periode: Personer påbegyndt ledighed i 3. kv. 2022

Population ● Forsøg ● Ikke-forsøg



Antal påbegyndte forløb i perioden

Population Total antal påbegyndte forløb i kvartalet

Forsøg	6.617
Ikke-forsøg	25.074
Total	31.691

Det er vigtigt at gøre opmærksom på, at opgørelsen er beskrivende statistik og ikke en opgørelse af effekt.

Bilag



Bilag 1 - Visitation til og fra forsøget - antal påbegyndte og afsluttede forløb per kommune - maj 2023

Opgørelserne er diskretionerede. Såfremt der er to eller færre personer i en given kombination er antallet erstatet med tegnet *

Visitation - Antal påbegyndte forløb per kommune fordelt på a-kasser - maj 2023

Kommune / A-kasse	3F-A	BUPL-A	Dansk Metal-A	FOA-A	FTF-A	HK-A	MA-A	Min-A	SL-A	Hovedtotal
Albertslund			*	3	4				*	8
Assens	5		*	*	6	5			*	18
Billund	4		*	*					*	5
Bornholm	*		*	5					*	7
Brøndby			*	3	*				*	7
Dragør			*	*	*			*	*	3
Egedal			*	*	*				*	3
Esbjerg	22		*	7					*	32
Fanø	*		*	*					*	*
Favrskov	9		*	3	4	7			*	26
Faxe	8		*	3		4			*	16
Fredericia	11	*		3	4	5			*	23
Frederiksberg		3	*	3	18		10		*	36
Frederikssund				3	5				*	8
Furesø			*	*					*	*
Faaborg-Midtfyn	10		*	*	*	4			*	18
Gentofte			*	*	7			*	*	10
Gladsaxe			*	3				*		3
Glostrup			*	3	*				*	6
Greve	6		*	*		5		4	*	17
Guldborgsund	10		*	10		3				3
Haderslev	7		*	3					*	11
Halsnæs			*	4					*	4
Hedensted	13		*	*	*				*	17
Helsingør				17	3					3

Herlev		*	*		4			*		7
Herning	10	*			9		7	*		27
Hillerød		*	*					*		5
Holbæk		*			7		4	*		15
Holstebro	5	*			7		5	*		18
Horsens	17	*			4	5			3	31
Hvidovre		*			4 *			*		6
Høje-Taastrup		*			3	3		3 *		12
Hørsholm		*	*		*			*		3
Ikast-Brande	13	*	*				5	*		21
Ishøj		*	*			4		*		9
Kalundborg		*			4		5	*		11
Kerteminde	3	*	*		*	*		*		7
Kolding	14	4	4		3			*		26
København		9	8		34	114		92	6	263
Køge	9	*	*				5	*		19
Langeland	*	*	*			*		*		6
Lejre	*	*	*				5	*		10
Lemvig	6	*	*			*		*		10
Lolland	10	*			5		6	*		24
Lyngby-Taarbæk		*	*			8		3 *		13
Middelfart	6		5 *				4	*		16
Norddjurs	7	*	*		*	*		*		10
Nordfyns	3	*			3	3 *		*		11
Nyborg	16	*	*		*	*		*		23
Næstved	10	*			7		9	*		27
Odder	*	*	*		*	*		*		6
Odense	24		8	8	8	15	14	15	7	91
Odsherred		*	*				6	*		8
Randers	16		6	13	7	15		*		59
Ringkøbing-Skjern	19		5 *			*		*		27
Ringsted	8	*			3	*		*		12
Roskilde	3	*			7		11	*		22

Rudersdal		*	*	*				*	*	
Rødovre		*		4	6		*	*		14
Samsø	*	*	*		*			*	*	
Silkeborg	9	*		14	7	9		*		41
Skanderborg	6	*		6	5	6		*		25
Skive	8	*		3		4		*		17
Slagelse		4 *		10		13			4	33
Solrød	*		3 *		*			*		8
Sorø	7	*	*			5		*		14
Stevns	*	*		3		4		*		10
Struer	7	*	*		*			*		10
Svendborg	12	*		5	6 *			*		28
Syddjurs	5	*		3 *		4		*		15
Sønderborg	15		3	13				*		33
Tønder	*	*	*					*		6
Tårnby			3 *	*				5 *		12
Vallensbæk		*	*	*			*	*	*	
Varde	14	*	*					*		17
Vejen	6	*	*					*		9
Vejle	19	4 *		7				*		31
Viborg	17		4	7	9	7		*		45
Vordingborg	13	*		3		5		*		24
Ærø	*	*	*		*			*	*	
Aabenraa	10	*		4				*		14
Aarhus	32	12	4	19	26	40	52		5	190
Hovedtotal	495	36	131	322	281	247	169	27	83	1791

Visitation - Antal afsluttede forløb fordelt på afslutningsårsager per kommune fordelt på a-kasser - maj 2023

Kommune / A-kasse	3F-A	BUPL-A	Dansk Metal-A	FOA-A	FTF-A	HK-A	MA-A	Min-A	SL-A	Hovedtotal
Albertslund			*		3 *				*	6
Behov for tidlig indsats			*	*	*				*	*
Forsøgsperiode afsluttet			*	*	*				*	5
Øvrige			*	*	*				*	*

Assens		13	*	*	*	3	*	23
Behov for tidlig indsats	*		*	*	*	*	*	*
Forsøgsperiode afsluttet		12	*	*	*	*	*	20
Øvrige	*		*	*	*	*	*	3
Billund		3	*	*			*	6
Behov for tidlig indsats	*		*	*			*	*
Forsøgsperiode afsluttet		3	*	*			*	4
Øvrige	*		*	*			*	*
Bornholm		3	*	*			*	5
Behov for tidlig indsats	*		*	*			*	*
Forsøgsperiode afsluttet		3	*	*			*	3
Øvrige	*		*	*			*	*
Brøndby				3	4	6	*	13
Behov for tidlig indsats			*	*	*		*	*
Forsøgsperiode afsluttet				3	*	6	*	11
Øvrige			*	*	*		*	*
Dragør			*	*	*		*	3
Behov for tidlig indsats			*	*	*		*	*
Forsøgsperiode afsluttet			*	*	*		*	*
Øvrige			*	*	*		*	*
Egedal			*	*	*		*	3
Behov for tidlig indsats			*	*	*		*	*
Forsøgsperiode afsluttet			*	*	*		*	*
Øvrige			*	*	*		*	*
Esbjerg		14		3	3			4
Behov for tidlig indsats	*		*	*			*	*
Forsøgsperiode afsluttet		6		3	*			3
Øvrige		8	*	*			*	10
Fanø	*		*	*			*	*
Behov for tidlig indsats	*		*	*			*	*
Forsøgsperiode afsluttet	*		*	*			*	*
Øvrige	*		*	*			*	*
Favrskov		9		3	*	*	*	18

Behov for tidlig indsats	*		*	*	*	*		*	*	
Forsøgsperiode afsluttet		6	*	*	*	*		*		11
Øvrige		3	*	*	*	*		*		7
Faxe		7	*		3		6	*		17
Behov for tidlig indsats	*		*	*		*		*	*	
Forsøgsperiode afsluttet		7	*	*			6	*		15
Øvrige	*		*	*		*		*	*	
Fredericia		9 *		3 *			4	*		17
Behov for tidlig indsats	*	*	*	*		*		*	*	
Forsøgsperiode afsluttet		7 *	*	*			4	*		14
Øvrige	*	*	*	*		*		*	*	
Frederiksberg		*	*		7	10		9	*	30
Behov for tidlig indsats		*	*	*	*		*	*	*	
Forsøgsperiode afsluttet		*	*		6	9		7	*	24
Øvrige		*	*	*	*		*	*	*	6
Frederikssund			*	*				*	*	
Behov for tidlig indsats			*	*				*	*	
Forsøgsperiode afsluttet			*	*				*	*	
Øvrige			*	*				*	*	
Furesø			*	*				*	*	
Behov for tidlig indsats			*	*				*	*	
Forsøgsperiode afsluttet			*	*				*	*	
Øvrige			*	*				*	*	
Faaborg-Midtfyn		7	*	*		3	3	*		14
Behov for tidlig indsats	*		*	*	*	*		*	*	
Forsøgsperiode afsluttet		6	*	*	*		3	*		12
Øvrige	*		*	*	*	*		*	*	
Gentofte			*	*		9		4 *		16
Behov for tidlig indsats			*	*	*		*	*	*	
Forsøgsperiode afsluttet			*	*		8		3 *		13
Øvrige			*	*	*		*	*		3
Gladsaxe			*		3			12 *		16
Behov for tidlig indsats			*	*			*	*	*	

Forsøgsperiode afsluttet		*	*			6	*	9
Øvrige		*	*			6	*	7
Glostrup		*	*	*			*	3
Behov for tidlig indsats		*	*	*		*	*	
Forsøgsperiode afsluttet		*	*	*		*	*	
Øvrige		*	*	*		*	*	
Greve	3	*	*		13	*	*	18
Behov for tidlig indsats	*	*	*	*	*	*	*	
Forsøgsperiode afsluttet	*	*	*		8	*	*	10
Øvrige	*	*	*		5	*	*	8
Guldborgsund	7	*		4	3		*	17
Behov for tidlig indsats	*	*	*	*	*	*	*	
Forsøgsperiode afsluttet	6	*		3	3	*	*	14
Øvrige	*	*	*	*	*	*	*	3
Haderslev	8	*	*				*	12
Behov for tidlig indsats	*	*	*	*	*	*	*	
Forsøgsperiode afsluttet	6	*	*			*	*	8
Øvrige	*	*	*			*	*	4
Halsnæs		*	*				*	*
Behov for tidlig indsats		*	*			*	*	
Forsøgsperiode afsluttet		*	*			*	*	
Øvrige		*	*			*	*	
Hedensted	9	*	*		5		*	17
Behov for tidlig indsats	*	*	*	*	*	*	*	
Forsøgsperiode afsluttet	8	*	*		5	*	*	16
Øvrige	*	*	*	*		*	*	
Helsingør		*	*				*	5
Behov for tidlig indsats		*	*			*	*	
Forsøgsperiode afsluttet		*	*			*	*	5
Øvrige		*	*			*	*	
Herlev		*	*		3		*	5
Behov for tidlig indsats		*	*	*		*	*	
Forsøgsperiode afsluttet		*	*		3	*	*	5

Øvrige		*	*	*		*	*	
Herning	16		5	*	5		3	31
Behov for tidlig indsats	*	*	*		*		*	*
Forsøgsperiode afsluttet	13		3	*	4		*	22
Øvrige	*	*	*		*		*	7
Hillerød		*	*				*	5
Behov for tidlig indsats		*	*				*	*
Forsøgsperiode afsluttet		*	*				*	*
Øvrige		*	*				*	3
Holbæk			5	*	8		*	15
Behov for tidlig indsats		*	*		*		*	*
Forsøgsperiode afsluttet		*	*		6		*	10
Øvrige		*	*		*		*	4
Holstebro	11	*		3	5		*	21
Behov for tidlig indsats	*	*	*		*		*	*
Forsøgsperiode afsluttet	8	*	*		3		*	14
Øvrige	*	*	*		*		*	5
Horsens	15		3	3	14		*	35
Behov for tidlig indsats	*	*	*	*			*	*
Forsøgsperiode afsluttet	13	*	*		12		*	29
Øvrige	*	*	*	*			*	6
Hvidovre		*		5	5		*	13
Behov for tidlig indsats		*	*	*			*	*
Forsøgsperiode afsluttet		*		5	5		*	12
Øvrige		*	*	*			*	*
Høje-Taastrup		*		3	6		3	13
Behov for tidlig indsats		*	*	*		*	*	*
Forsøgsperiode afsluttet		*		3	5		*	10
Øvrige		*	*	*		*	*	3
Hørsholm		*	*	*			*	*
Behov for tidlig indsats		*	*	*			*	*
Forsøgsperiode afsluttet		*	*	*			*	*
Øvrige		*	*	*			*	*

Ikast-Brande		5	*	*		6		*		14
Behov for tidlig indsats	*		*	*		*		*	*	
Forsøgsperiode afsluttet		4	*	*		5		*		11
Øvrige	*		*	*		*		*		3
Ishøj			*	*		3		*	*	6
Behov for tidlig indsats			*	*	*			*	*	*
Forsøgsperiode afsluttet			*	*		3		*	*	6
Øvrige			*	*	*			*	*	*
Kalundborg			*		3	*		*		8
Behov for tidlig indsats			*	*		*		*	*	
Forsøgsperiode afsluttet			*	*		*		*		4
Øvrige			*	*		*		*		4
Kerteminde		8	*	*		3	*	*		17
Behov for tidlig indsats	*		*	*	*	*		*	*	
Forsøgsperiode afsluttet		6	*	*		3	*	*		13
Øvrige	*		*	*	*	*		*		4
Kolding		16	*		5				3	27
Behov for tidlig indsats	*	*	*	*				*	*	
Forsøgsperiode afsluttet		13	*		3			*		19
Øvrige		3	*	*				*		6
København			9	7	36	132		110		12
Behov for tidlig indsats	*	*	*	*	*			*	*	
Forsøgsperiode afsluttet			5	5	27	121		96	6	260
Øvrige			3	*	9	11		14	6	45
Køge		6	*		6		5		*	17
Behov for tidlig indsats	*		*	*		*		*	*	
Forsøgsperiode afsluttet		5	*		6		5	*		16
Øvrige	*		*	*		*		*	*	
Langeland	*		*	*		*		*		3
Behov for tidlig indsats	*		*	*		*		*	*	
Forsøgsperiode afsluttet	*		*	*		*		*		3
Øvrige	*		*	*		*		*	*	
Lejre	*		*	*		*		*	*	

Behov for tidlig indsats	*	*	*	*	*	*	*
Forsøgsperiode afsluttet	*	*	*	*	*	*	*
Øvrige	*	*	*	*	*	*	*
Lemvig	5	*	*	*	*	*	6
Behov for tidlig indsats	*	*	*	*	*	*	*
Forsøgsperiode afsluttet	4	*	*	*	*	*	5
Øvrige	*	*	*	*	*	*	*
Lolland	17	*		4		4	3
Behov for tidlig indsats	*	*	*	*	*	*	*
Forsøgsperiode afsluttet	15	*		3		3	23
Øvrige	*	*	*	*	*	*	6
Lyngby-Taarbæk		*	*		4	*	7
Behov for tidlig indsats		*	*	*	*	*	*
Forsøgsperiode afsluttet		*	*		4	*	6
Øvrige		*	*	*	*	*	*
Middelfart	9	*		4	*	*	17
Behov for tidlig indsats	*	*	*	*	*	*	*
Forsøgsperiode afsluttet	9	*		4	*	*	16
Øvrige	*	*	*	*	*	*	*
Norddjurs	11	*		4	*	*	18
Behov for tidlig indsats	*	*	*	*	*	*	*
Forsøgsperiode afsluttet	9	*		3	*	*	15
Øvrige	*	*	*	*	*	*	3
Nordfyns	9	*	*		3	3	17
Behov for tidlig indsats	*	*	*	*	*	*	*
Forsøgsperiode afsluttet	7	*	*	*		3	12
Øvrige	*	*	*	*	*	*	5
Nyborg	5	*	*	*	*	3	11
Behov for tidlig indsats	*	*	*	*	*	*	*
Forsøgsperiode afsluttet	3	*	*	*		3	8
Øvrige	*	*	*	*	*	*	3
Næstved	15	*		7		9	3
Behov for tidlig indsats	*	*	*	*	*	*	*

Forsøgsperiode afsluttet	10	*		6		8		*	27
Øvrige	5	*	*			*		*	8
Odder	3	*	*	*		3		*	7
Behov for tidlig indsats	*	*	*	*	*			*	*
Forsøgsperiode afsluttet	*	*	*	*	*			*	5
Øvrige	*	*	*	*	*			*	*
Odense	31		11	6	33	39	22		5
Behov for tidlig indsats	*	*	*	*	*	*	*	*	*
Forsøgsperiode afsluttet	24		9	3	26	33	18		5
Øvrige	6	*	*		7	6	4	*	27
Odsherred		*		4		*		*	8
Behov for tidlig indsats		*	*		*			*	*
Forsøgsperiode afsluttet		*	*		*			*	3
Øvrige		*		3	*			*	5
Randers	22		5	8	7	11		*	53
Behov for tidlig indsats	*	*	*	*	*			*	*
Forsøgsperiode afsluttet	15		4	7	6	8		*	40
Øvrige	6	*	*	*	*			*	11
Ringkøbing-Skjern	17	*	*		*			*	18
Behov for tidlig indsats	*	*	*		*			*	*
Forsøgsperiode afsluttet	14	*	*		*			*	15
Øvrige	3	*	*		*			*	3
Ringsted	5	*	*			5		*	13
Behov for tidlig indsats	*	*	*		*			*	*
Forsøgsperiode afsluttet	3	*	*			5		*	9
Øvrige	*	*	*		*			*	4
Roskilde	5	*	*			17		*	27
Behov for tidlig indsats	*	*	*		*			*	*
Forsøgsperiode afsluttet	3	*	*			16		*	21
Øvrige	*	*	*		*			*	6
Rudersdal		*	*		6			*	6
Behov for tidlig indsats		*	*	*				*	*
Forsøgsperiode afsluttet		*	*		5			*	5

Øvrige		*	*	*			*	*	
Rødovre		*	*	*			4	*	8
Behov for tidlig indsats		*	*	*			*	*	*
Forsøgsperiode afsluttet		*	*	*			*	*	4
Øvrige		*	*	*			*	*	4
Samsø	*	*	*		*		*	*	
Behov for tidlig indsats	*	*	*		*		*	*	
Forsøgsperiode afsluttet	*	*	*		*		*	*	
Øvrige	*	*	*		*		*	*	
Silkeborg	11	*			4	9	5	*	32
Behov for tidlig indsats	*	*	*	*	*		*	*	
Forsøgsperiode afsluttet	6	*			4	8	4	*	24
Øvrige	3	*	*	*	*	*		*	6
Skanderborg	5	*	*			4	5	*	18
Behov for tidlig indsats	*	*	*	*	*		*	*	
Forsøgsperiode afsluttet	5	*	*			4	4	*	15
Øvrige	*	*	*	*	*	*		*	*
Skive	9	*	*				3	*	16
Behov for tidlig indsats	*	*	*		*		*	*	
Forsøgsperiode afsluttet	7	*	*				3	*	13
Øvrige	*	*	*		*		*	*	
Slagelse		4	3		4		12		5
Behov for tidlig indsats	*	*	*		*		*	*	
Forsøgsperiode afsluttet	*		3	3			9	4	21
Øvrige	*	*	*				3	*	6
Solrød	3	*	*				3	*	7
Behov for tidlig indsats	*	*	*		*		*	*	
Forsøgsperiode afsluttet	3	*	*				3	*	7
Øvrige	*	*	*		*		*	*	
Sorø	3	*			4	*		*	9
Behov for tidlig indsats	*	*	*		*		*	*	
Forsøgsperiode afsluttet	*	*	*		*		*	*	6
Øvrige	*	*	*		*		*	*	3

Stevns	*		*		*		*		3
Behov for tidlig indsats	*		*		*		*	*	
Forsøgsperiode afsluttet	*		*		*		*	*	
Øvrige	*		*		*		*	*	
Struer		4	*		*		*		9
Behov for tidlig indsats	*		*		*		*	*	
Forsøgsperiode afsluttet		3	*		*		*		7
Øvrige	*		*		*		*	*	
Svendborg		6		3	3 *		8	*	23
Behov for tidlig indsats	*		*		*		*	*	
Forsøgsperiode afsluttet		5	*		*		6	*	15
Øvrige	*		*		*		*	*	8
Syddjurs		8		3 *		5	3	*	20
Behov for tidlig indsats	*		*		*		*	*	
Forsøgsperiode afsluttet		6		3 *		4 *		*	15
Øvrige	*		*		*	*	*	*	5
Sønderborg		8		4 *				*	13
Behov for tidlig indsats	*		*		*		*	*	
Forsøgsperiode afsluttet		3		3 *				*	7
Øvrige		5	*		*			*	6
Tønder	*		*		*			*	3
Behov for tidlig indsats	*		*		*		*	*	
Forsøgsperiode afsluttet	*		*		*		*	*	
Øvrige	*		*		*		*	*	
Tårnby			*			3		*	9
Behov for tidlig indsats			*		*		*	*	*
Forsøgsperiode afsluttet			*		*		*	*	8
Øvrige			*		*		*	*	*
Vallensbæk			*		*		*	*	5
Behov for tidlig indsats			*		*		*	*	*
Forsøgsperiode afsluttet			*		*		*	*	3
Øvrige			*		*		*	*	*
Varde		6	*		*			*	9

Behov for tidlig indsats	*		*	*				*	*	
Forsøgsperiode afsluttet		5	*	*				*		8
Øvrige	*		*	*				*	*	
Vejen		5	*		3			*		10
Behov for tidlig indsats	*		*	*				*	*	
Forsøgsperiode afsluttet		4	*		3			*		9
Øvrige	*		*	*				*	*	
Vejle		11	*		3			*		17
Behov for tidlig indsats	*	*	*	*				*	*	
Forsøgsperiode afsluttet		8	*		3			*		14
Øvrige	*	3	*	*				*		3
Viborg		18		3	4	4	11	*		42
Behov for tidlig indsats	*		*	*	*	*		*	*	
Forsøgsperiode afsluttet		15	*	*		4	7	*		31
Øvrige	*	3	*	*	*		4	*		11
Vordingborg		9	*	*		*			5	19
Behov for tidlig indsats	*		*	*		*		*	*	
Forsøgsperiode afsluttet		6	*	*		*			5	14
Øvrige	*	3	*	*		*		*		5
Ærø			*	*		*		*	*	
Behov for tidlig indsats	*		*	*		*		*	*	
Forsøgsperiode afsluttet	*		*	*		*		*	*	
Øvrige	*		*	*		*		*	*	
Aabenraa		10	*		3			*		15
Behov for tidlig indsats	*		*	*				*	*	
Forsøgsperiode afsluttet		8	*		3			*		13
Øvrige	*		*	*				*	*	
Aarhus		51	11	9	17	59	73	51	10	281
Behov for tidlig indsats	*	*	*	*	*	*	*	*	*	
Forsøgsperiode afsluttet		42	9	8	11	56	63	47	4	240
Øvrige	*	8	*		6	3	10	4	6	40
Hovedtotal		497	28	127	227	357	295	192	27	1847

Bilag 2 - Antal personer m. fuld forsøgsperiode i a-kassen, som har modtaget to eller flere individuelle jobsamtaler i løbet af forsøgsperioden (Ja/Nej) - sep. 2020 til og med maj 2023

Opgørelserne er diskretionerede. Såfremt der er to eller færre personer i en given kombination er antallet erstatet med tegnet *

Kommune	3F-A	BUPL-A	DM-A	FOA-A	FTF-A	HK-A	MA-A	Min-A	SL-A	Hovedtotal
Albertslund				16	36	59			7	118
Ja				16	28	57			5	106
Nej			*		8 *				*	12
Assens	134			17	14	33	53		10	261
Ja	123			16	11	30	46		8	234
Nej	11		*		3	3	7		*	27
Billund	57			6	5				*	70
Ja	50			6	4				*	61
Nej	7		*	*					*	9
Bornholm	112			25	21				4	162
Ja	105			23	16				*	145
Nej	7		*		5				3	17
Brøndby				18	54	61			4	137
Ja				18	44	59			3	124
Nej			*		10 *				*	13
Dragør				4	10	17			17 *	48
Ja				3	8	17			15 *	43
Nej			*	*	*			*	*	5
Egedal				18	20	55			4	97
Ja				17	19	52			3	91
Nej			*	*		3			*	6
Esbjerg	255			49	65				30	399
Ja	249			45	57				18	369
Nej	6			4	8				12	30
Fanø	6		*		3				*	11
Ja	6		*	*					*	10
Nej	*		*	*					*	*
Favrskov	116			14	19	45	59		7	260

Ja	102		14	17	38	48		5	224
Nej	14	*	*		7	11		*	36
Faxe	80		13	38		73		10	214
Ja	69		12	32		58		9	180
Nej	11	*		6		15		*	34
Fredericia	125	10	22	32		100		11	300
Ja	104	9	22	22		92		8	257
Nej	21 *	*		10		8		3	43
Frederiksberg		21	24	50	246		293	10	644
Ja		14	24	40	205		258	7	548
Nej		7 *		10	41		35	3	96
Frederikssund			10	32				11	53
Ja			10	26				11	47
Nej		*		6				*	6
Furesø			4	14				6	24
Ja			4	12				6	22
Nej		*	*					*	*
Faaborg-Mid	144		24	35	61	69		13	346
Ja	132		23	29	51	67		11	313
Nej	12	*		6	10 *			*	33
Gentofte			10	17	106			56	197
Ja			9	14	94		51	8	176
Nej		*		3	12		5 *		21
Gladsaxe			18	51				63	148
Ja			18	43			60	13	134
Nej		*		8			3	3	14
Glostrup			9	16	46			3	74
Ja			8	11	46			*	67
Nej		*		5 *				*	7
Greve	70		15	33		111		39	273
Ja	56		13	25		96		35	228
Nej	14	*		8		15		4 *	45
Guldborgsun	172		16	63		115		15	381

Ja	150		15	53	98		15	331
Nej	22	*		10	17		*	50
Haderslev	97		20	28			18	163
Ja	90		20	27			9	146
Nej	7	*	*				9	17
Halsnæs			13	22			9	44
Ja			13	15			7	35
Nej		*		7			*	9
Hedensted	144		10	28	34		5	221
Ja	137		10	22	32		4	205
Nej	7	*		6 *			*	16
Helsingør			17	31			15	63
Ja			16	17			12	45
Nej		*		14			3	18
Herlev			12	32	35		*	80
Ja			12	27	32		*	72
Nej		*		5	3		*	8
Herning	149		29	55	124		12	369
Ja	135		23	44	116		11	329
Nej	14		6	11	8		*	40
Hillerød			9	18			11	38
Ja			9	11			10	30
Nej		*		7			*	8
Holbæk			21	55	130		16	222
Ja			19	45	101		14	179
Nej		*		10	29		*	43
Holstebro	135		22	38	72		8	275
Ja	128		22	33	66		6	255
Nej	7	*		5	6		*	20
Horsens	215		30	35	173		11	464
Ja	186		30	31	156		7	410
Nej	29	*		4	17		4	54
Hvidovre			23	55	88		7	173

Ja			21	43	79			7	150
Nej		*		12	9			*	23
Høje-Taastrup			19	81	98			53	8
Ja			18	62	90			50	8
Nej		*		19	8			3	*
Hørsholm		*	*		22			*	27
Ja		*	*		20			*	24
Nej		*	*	*				*	3
Ikast-Brande	82		11	24		41			6
Ja	74		11	18		37			6
Nej	8	*		6		4		*	
Ishøj			12	37	45			28	10
Ja			11	27	43			26	7
Nej		*		10	*		*		3
Kalundborg			14	42		63			12
Ja			12	38		54			11
Nej		*		4		9		*	
Kerteminde	78		20	12	27	36			4
Ja	71		20	11	22	33			3
Nej	7	*	*		5	3		*	
Kolding	174	27	31	55					15
Ja	151	24	31	49					5
Nej	23	3	*	6					10
København		159	135	566	2312		2513		129
Ja		132	130	462	1941		2255		116
Nej		27	5	104	371		258		13
Køge	94		12	55		119			4
Ja	82		12	45		98			4
Nej	12	*		10		21		*	
Langeland	44		3	9		11		*	69
Ja	41		3	9		11		*	
Nej	3	*	*		*			*	
Lejre	33		7	15		42			4

Ja	28		7	12	35		3	85	
Nej	5	*		3	7		*	16	
Lemvig	86		9	7	8		7	117	
Ja	79		8	6	7		6	106	
Nej	7	*	*		*		*	11	
Lolland	174		21	39	64		15	313	
Ja	165		21	34	54		14	288	
Nej	9	*		5	10		*	25	
Lyngby-Taarbæk			4	14	73		47	144	
Ja			3	13	68		46	135	
Nej		*	*		5		*	9	
Middelfart	84		10	27	45		9	175	
Ja	77		8	22	42		8	157	
Nej	7	*		5	3		*	18	
Norddjurs	111		29	29	31	63	11	274	
Ja	106		28	24	27	50	11	246	
Nej	5	*		5	4	13	*	28	
Nordfyns	139		12	21	31	31	4	238	
Ja	135		11	19	24	27	3	219	
Nej	4	*	*		7	4	*	19	
Nyborg	73		23	10	26	33	12	177	
Ja	69		22	6	22	32	7	158	
Nej	4	*		4	4	*	5	19	
Næstved	192		36	74	149		30	481	
Ja	174		36	58	123		28	419	
Nej	18	*		16	26		*	62	
Odder	39		5	10	20	21	6	101	
Ja	32		4	9	20	15	4	84	
Nej	7	*	*	*		6	*	17	
Odense	448		123	91	516	528	488	62	2256
Ja	411		123	79	454	500	446	51	2064
Nej	37	*		12	62	28	42	11	192
Odsherred			11	39		39		10	99

Ja			10	32		33		6		81
Nej		*		7		6		4		18
Randers	278		50	87	150	195		18		778
Ja	250		46	65	134	157		16		668
Nej	28		4	22	16	38		*		110
Ringkøbing-S	177		25	23		41		8		274
Ja	151		25	14		38		8		236
Nej	26	*		9		3		*		38
Ringsted	87		20	31		86		5		229
Ja	78		18	25		71		4		196
Nej	9	*		6		15		*		33
Roskilde	108		28	45		198		21		400
Ja	93		27	30		168		19		337
Nej	15	*		15		30		*		63
Rudersdal			9	10		51		4		74
Ja			9	8		46		4		67
Nej		*	*			5		*		7
Rødovre			16	51		84		42	8	201
Ja			16	42		79		40	6	183
Nej		*		9		5	*	*		18
Samsø	24	*		3		3		*		31
Ja	21	*	*			*		*		25
Nej	3	*	*			*		*		6
Silkeborg	145		22	54	134	140		27		522
Ja	121		20	41	123	113		22		440
Nej	24	*		13	11	27		5		82
Skanderborg	72		9	28	71	85		19		284
Ja	62		7	20	61	71		15		236
Nej	10	*		8	10	14		4		48
Skive	124		13	24		63		4		228
Ja	120		13	21		59		3		216
Nej	4	*		3		4		*		12
Slagelse		37	37	68		169		40		351

Ja		33	35	62	137		37	304
Nej		4 *		6	32		3	47
Solrød	21		4	11	47		3	86
Ja	20		4	9	42		3	78
Nej	*	*	*		5		*	8
Sorø	61		7	18	34		9	129
Ja	53		6	15	28		8	110
Nej	8	*		3	6		*	19
Stevns	53		10	28	38		8	137
Ja	48		10	23	32		7	120
Nej	5	*		5	6		*	17
Struer	72		10	11	29		6	128
Ja	72		9	10	26		5	122
Nej	*	*	*		3		*	6
Svendborg	159		41	29	79	88	23	419
Ja	139		41	24	68	85	16	373
Nej	20	*		5	11	3	7	46
Syddjurs	102		26	14	57	60	10	269
Ja	89		23	10	49	51	9	231
Nej	13		3	4	8	9	*	38
Sønderborg	77		50	71			11	209
Ja	69		50	65			7	191
Nej	8	*		6			4	18
Tønder	108		16	18			6	148
Ja	105		15	14			5	139
Nej	3	*		4			*	9
Tårnby			23	42	94		51	215
Ja			21	35	89		46	196
Nej		*		7	5		5 *	19
Vallensbæk			4	10	30		22	71
Ja			4	8	28		21	64
Nej		*	*	*		*	*	7
Varde	102		17	22			6	147

Ja	96		16	15				5		132
Nej	6	*		7				*		15
Vejen	90		13	22				6		131
Ja	82		13	16				5		116
Nej	8	*		6				*		15
Vejle	222	29	36	47				40		374
Ja	208	23	36	35				31		333
Nej	14	6 *		12				9		41
Viborg	198		36	40	77	156		16		523
Ja	189		35	29	66	150		15		484
Nej	9	*		11	11	6		*		39
Vordingborg	95		19	32		66		29		241
Ja	87		19	29		58		26		219
Nej	8	*		3		8		3		22
Ærø	11		3	3		*		*		18
Ja	9		3 *			*		*		13
Nej	*	*		3		*		*		5
Aabenraa	165		22	34				16		237
Ja	158		22	32				10		222
Nej	7	*		*				6		15
Aarhus	494	129	119	142	1033	839	1484	89		4329
Ja	409	95	116	97	917	702	1341	79		3756
Nej	85	34	3	45	116	137	143	10		573
Hovedtotal	6907	412	1773	3302	6120	4537	4778	418	1100	29347

Bilag 3a: Antal personer der indgår i opgørelsen af fokusbøl				Bilag 3b: Totalopgørelse. Antal personer			
Antal personer m. fuld forsøgsperiode i a-kassen, som har modtaget to eller flere individuelle jobsamtaler i løbet af forsøgsperioden (Ja/Nej) - september 2020 til og med indeværende måned.				Antal personer m. fuld forsøgsperiode i a-kassen, som har modtaget to eller flere individuelle jobsamtaler i løbet af forsøgsperioden (Ja/Nej) - september 2020 til og med indeværende måned.			
Opgørelsen er diskretioneret. Såfremt der er to eller færre personer i en given kombination er antallet erstattet med tegnet *. Ligeledes er observationen 0 erstattet med *.				Opgørelsen er diskretioneret. Såfremt der er to eller færre personer i en given kombination er antallet erstattet med tegnet *. Ligeledes er observationen 0 erstattet med *.			
Ja	Nej	Total		Ja	Nej	Total	
2020M09	0	0	0	2020M09	0	0	0
3F-A	0	0	0	3F-A	0	0	0
BUPL-A	0	0	0	BUPL-A	0	0	0
Dansk M€	0	0	0	Dansk M€	0	0	0
FOA-A	0	0	0	FOA-A	0	0	0
FTF-A	0	0	0	FTF-A	0	0	0
HK-A	0	0	0	HK-A	0	0	0
MA-A	0	0	0	MA-A	0	0	0
Min-A	0	0	0	Min-A	0	0	0
SL-A	0	0	0	SL-A	0	0	0
2020M10	0	0	0	2020M10	0	0	0
3F-A	0	0	0	3F-A	0	0	0
BUPL-A	0	0	0	BUPL-A	0	0	0
Dansk M€	0	0	0	Dansk M€	0	0	0
FOA-A	0	0	0	FOA-A	0	0	0
FTF-A	0	0	0	FTF-A	0	0	0
HK-A	0	0	0	HK-A	0	0	0
MA-A	0	0	0	MA-A	0	0	0
Min-A	0	0	0	Min-A	0	0	0
SL-A	0	0	0	SL-A	0	0	0
2020M11	369	61	430	2020M11	369	61	430
3F-A	1	2	3	3F-A	1	2	3
BUPL-A	2	2	4	BUPL-A	2	2	4
Dansk M€	27	12	39	Dansk M€	27	12	39
FOA-A	67	14	81	FOA-A	67	14	81
FTF-A	85	12	97	FTF-A	85	12	97
HK-A	78	8	86	HK-A	78	8	86
MA-A	74	4	78	MA-A	74	4	78
Min-A	9	3	12	Min-A	9	3	12
SL-A	26	4	30	SL-A	26	4	30
2020M12	950	134	1084	2020M12	950	134	1084
3F-A	128	17	145	3F-A	128	17	145
BUPL-A	6	5	11	BUPL-A	6	5	11
Dansk M€	89	9	98	Dansk M€	89	9	98
FOA-A	148	38	186	FOA-A	148	38	186
FTF-A	177	11	188	FTF-A	177	11	188

HK-A	172	20	192	HK-A	172	20	192
MA-A	178	21	199	MA-A	178	21	199
Min-A	16	9	25	Min-A	16	9	25
SL-A	36	4	40	SL-A	36	4	40
Periode fra januar til juni er udgået pga. suspension af dagpengeperioden.				2021M01	320	44	364
				3F-A	244	35	279
				BUPL-A	0	1	1
				Dansk M€	3	0	3
				FOA-A	6	0	6
				FTF-A	4	0	4
				HK-A	51	6	57
				MA-A	9	2	11
				Min-A	1	0	1
				SL-A	2	0	2
				2021M02	28	3	31
				3F-A	2	0	2
				BUPL-A	0	0	0
				Dansk M€	0	0	0
				FOA-A	0	0	0
				FTF-A	0	0	0
				HK-A	24	3	27
				MA-A	2	0	2
				Min-A	0	0	0
				SL-A	0	0	0
				2021M03	5	0	5
				3F-A	0	0	0
				BUPL-A	0	0	0
				Dansk M€	0	0	0
				FOA-A	0	0	0
				FTF-A	0	0	0
				HK-A	4	0	4
MA-A	1	0	1				
Min-A	0	0	0				
SL-A	0	0	0				
2021M04	7	1	8				
3F-A	0	0	0				
BUPL-A	0	0	0				
Dansk M€	0	0	0				
FOA-A	4	0	4				
FTF-A	1	0	1				
HK-A	2	1	3				
MA-A	0	0	0				
Min-A	0	0	0				
SL-A	0	0	0				
2021M05	2	0	2				
3F-A	0	0	0				
BUPL-A	0	0	0				
Dansk M€	0	0	0				
FOA-A	0	0	0				
FTF-A	0	0	0				

				HK-A	2	0	2
				MA-A	0	0	0
				Min-A	0	0	0
				SL-A	0	0	0
				2021M06	0	0	0
				3F-A	0	0	0
				BUPL-A	0	0	0
				Dansk M€	0	0	0
				FOA-A	0	0	0
				FTF-A	0	0	0
				HK-A	0	0	0
				MA-A	0	0	0
				Min-A	0	0	0
				SL-A	0	0	0
2021M07	235	17	252	2021M07	235	17	252
3F-A	9	0	9	3F-A	9	0	9
BUPL-A	0	0	0	BUPL-A	0	0	0
Dansk M€	0	0	0	Dansk M€	0	0	0
FOA-A	57	14	71	FOA-A	57	14	71
FTF-A	76	1	77	FTF-A	76	1	77
HK-A	5	1	6	HK-A	5	1	6
MA-A	79	1	80	MA-A	79	1	80
Min-A	8	0	8	Min-A	8	0	8
SL-A	1	0	1	SL-A	1	0	1
2021M08	456	17	473	2021M08	456	17	473
3F-A	147	5	152	3F-A	147	5	152
BUPL-A	2	0	2	BUPL-A	2	0	2
Dansk M€	81	1	82	Dansk M€	81	1	82
FOA-A	40	2	42	FOA-A	40	2	42
FTF-A	67	4	71	FTF-A	67	4	71
HK-A	58	3	61	HK-A	58	3	61
MA-A	38	1	39	MA-A	38	1	39
Min-A	13	0	13	Min-A	13	0	13
SL-A	10	1	11	SL-A	10	1	11
2021M09	2414	293	2707	2021M09	2414	293	2707
3F-A	109	10	119	3F-A	109	10	119
BUPL-A	47	4	51	BUPL-A	47	4	51
Dansk M€	218	2	220	Dansk M€	218	2	220
FOA-A	233	72	305	FOA-A	233	72	305
FTF-A	682	83	765	FTF-A	682	83	765
HK-A	472	50	522	HK-A	472	50	522
MA-A	591	71	662	MA-A	591	71	662
Min-A	56	0	56	Min-A	56	0	56
SL-A	6	1	7	SL-A	6	1	7
2021M10	1862	232	2094	2021M10	1862	232	2094
3F-A	430	45	475	3F-A	430	45	475
BUPL-A	25	8	33	BUPL-A	25	8	33
Dansk M€	103	0	103	Dansk M€	103	0	103
FOA-A	198	38	236	FOA-A	198	38	236
FTF-A	381	37	418	FTF-A	381	37	418

HK-A	310	36	346	HK-A	310	36	346
MA-A	308	47	355	MA-A	308	47	355
Min-A	31	1	32	Min-A	31	1	32
SL-A	76	20	96	SL-A	76	20	96
2021M11	1151	159	1310	2021M11	1151	159	1310
3F-A	321	36	357	3F-A	321	36	357
BUPL-A	12	5	17	BUPL-A	12	5	17
Dansk M€	84	3	87	Dansk M€	84	3	87
FOA-A	92	27	119	FOA-A	92	27	119
FTF-A	206	29	235	FTF-A	206	29	235
HK-A	181	26	207	HK-A	181	26	207
MA-A	168	19	187	MA-A	168	19	187
Min-A	18	1	19	Min-A	18	1	19
SL-A	69	13	82	SL-A	69	13	82
2021M12	841	129	970	2021M12	841	129	970
3F-A	231	25	256	3F-A	231	25	256
BUPL-A	7	3	10	BUPL-A	7	3	10
Dansk M€	52	2	54	Dansk M€	52	2	54
FOA-A	95	26	121	FOA-A	95	26	121
FTF-A	153	31	184	FTF-A	153	31	184
HK-A	101	24	125	HK-A	101	24	125
MA-A	156	12	168	MA-A	156	12	168
Min-A	12	0	12	Min-A	12	0	12
SL-A	34	6	40	SL-A	34	6	40
2022M01	805	116	921	2022M01	805	116	921
3F-A	215	22	237	3F-A	215	22	237
BUPL-A	12	4	16	BUPL-A	12	4	16
Dansk M€	62	3	65	Dansk M€	62	3	65
FOA-A	91	28	119	FOA-A	91	28	119
FTF-A	144	18	162	FTF-A	144	18	162
HK-A	118	24	142	HK-A	118	24	142
MA-A	134	14	148	MA-A	134	14	148
Min-A	12	0	12	Min-A	12	0	12
SL-A	17	3	20	SL-A	17	3	20
2022M02	890	127	1017	2022M02	890	127	1017
3F-A	321	26	347	3F-A	321	26	347
BUPL-A	10	3	13	BUPL-A	10	3	13
Dansk M€	70	3	73	Dansk M€	70	3	73
FOA-A	67	30	97	FOA-A	67	30	97
FTF-A	162	24	186	FTF-A	162	24	186
HK-A	110	21	131	HK-A	110	21	131
MA-A	102	15	117	MA-A	102	15	117
Min-A	16	0	16	Min-A	16	0	16
SL-A	32	5	37	SL-A	32	5	37
2022M03	1015	160	1175	2022M03	1015	160	1175
3F-A	299	34	333	3F-A	299	34	333
BUPL-A	8	1	9	BUPL-A	8	1	9
Dansk M€	58	1	59	Dansk M€	58	1	59
FOA-A	123	36	159	FOA-A	123	36	159
FTF-A	220	28	248	FTF-A	220	28	248

HK-A	124	29	153	HK-A	124	29	153
MA-A	145	24	169	MA-A	145	24	169
Min-A	11	1	12	Min-A	11	1	12
SL-A	27	6	33	SL-A	27	6	33
2022M04	1078	169	1247	2022M04	1078	169	1247
3F-A	247	22	269	3F-A	247	22	269
BUPL-A	16	16	32	BUPL-A	16	16	32
Dansk M€	63	4	67	Dansk M€	63	4	67
FOA-A	82	28	110	FOA-A	82	28	110
FTF-A	287	28	315	FTF-A	287	28	315
HK-A	154	41	195	HK-A	154	41	195
MA-A	189	16	205	MA-A	189	16	205
Min-A	12	0	12	Min-A	12	0	12
SL-A	28	14	42	SL-A	28	14	42
2022M05	992	136	1128	2022M05	992	136	1128
3F-A	290	30	320	3F-A	290	30	320
BUPL-A	17	4	21	BUPL-A	17	4	21
Dansk M€	55	0	55	Dansk M€	55	0	55
FOA-A	94	20	114	FOA-A	94	20	114
FTF-A	196	28	224	FTF-A	196	28	224
HK-A	131	25	156	HK-A	131	25	156
MA-A	118	18	136	MA-A	118	18	136
Min-A	20	1	21	Min-A	20	1	21
SL-A	71	10	81	SL-A	71	10	81
2022M06	757	92	849	2022M06	757	92	849
3F-A	170	13	183	3F-A	170	13	183
BUPL-A	8	0	8	BUPL-A	8	0	8
Dansk M€	47	0	47	Dansk M€	47	0	47
FOA-A	99	23	122	FOA-A	99	23	122
FTF-A	135	15	150	FTF-A	135	15	150
HK-A	133	19	152	HK-A	133	19	152
MA-A	107	12	119	MA-A	107	12	119
Min-A	18	1	19	Min-A	18	1	19
SL-A	40	9	49	SL-A	40	9	49
2022M07	506	85	591	2022M07	506	85	591
3F-A	25	1	26	3F-A	25	1	26
BUPL-A	14	3	17	BUPL-A	14	3	17
Dansk M€	33	1	34	Dansk M€	33	1	34
FOA-A	86	17	103	FOA-A	86	17	103
FTF-A	136	27	163	FTF-A	136	27	163
HK-A	83	20	103	HK-A	83	20	103
MA-A	117	13	130	MA-A	117	13	130
Min-A	6	0	6	Min-A	6	0	6
SL-A	6	3	9	SL-A	6	3	9
2022M08	824	147	971	2022M08	824	147	971
3F-A	241	28	269	3F-A	241	28	269
BUPL-A	5	4	9	BUPL-A	5	4	9
Dansk M€	40	2	42	Dansk M€	40	2	42
FOA-A	81	22	103	FOA-A	81	22	103
FTF-A	160	34	194	FTF-A	160	34	194

HK-A	110	21	131	HK-A	110	21	131
MA-A	131	23	154	MA-A	131	23	154
Min-A	8	1	9	Min-A	8	1	9
SL-A	48	12	60	SL-A	48	12	60
2022M09	1287	183	1470	2022M09	1287	183	1470
3F-A	179	20	199	3F-A	179	20	199
BUPL-A	18	4	22	BUPL-A	18	4	22
Dansk M€	64	2	66	Dansk M€	64	2	66
FOA-A	102	17	119	FOA-A	102	17	119
FTF-A	347	68	415	FTF-A	347	68	415
HK-A	145	21	166	HK-A	145	21	166
MA-A	376	31	407	MA-A	376	31	407
Min-A	12	0	12	Min-A	12	0	12
SL-A	44	20	64	SL-A	44	20	64
2022M10	951	118	1069	2022M10	951	118	1069
3F-A	182	24	206	3F-A	182	24	206
BUPL-A	23	3	26	BUPL-A	23	3	26
Dansk M€	63	2	65	Dansk M€	63	2	65
FOA-A	81	22	103	FOA-A	81	22	103
FTF-A	187	23	210	FTF-A	187	23	210
HK-A	140	16	156	HK-A	140	16	156
MA-A	208	19	227	MA-A	208	19	227
Min-A	13	0	13	Min-A	13	0	13
SL-A	54	9	63	SL-A	54	9	63
2022M11	1049	128	1177	2022M11	1049	128	1177
3F-A	233	16	249	3F-A	233	16	249
BUPL-A	16	0	16	BUPL-A	16	0	16
Dansk M€	73	4	77	Dansk M€	73	4	77
FOA-A	117	26	143	FOA-A	117	26	143
FTF-A	216	30	246	FTF-A	216	30	246
HK-A	177	27	204	HK-A	177	27	204
MA-A	174	17	191	MA-A	174	17	191
Min-A	14	2	16	Min-A	14	2	16
SL-A	29	6	35	SL-A	29	6	35
2022M12	695	146	841	2022M12	695	146	841
3F-A	36	6	42	3F-A	36	6	42
BUPL-A	7	1	8	BUPL-A	7	1	8
Dansk M€	50	3	53	Dansk M€	50	3	53
FOA-A	115	34	149	FOA-A	115	34	149
FTF-A	175	42	217	FTF-A	175	42	217
HK-A	139	24	163	HK-A	139	24	163
MA-A	134	29	163	MA-A	134	29	163
Min-A	10	0	10	Min-A	10	0	10
SL-A	29	7	36	SL-A	29	7	36
2023M01	1331	164	1495	2023M01	1331	164	1495
3F-A	696	52	748	3F-A	696	52	748
BUPL-A	10	0	10	BUPL-A	10	0	10
Dansk M€	72	5	77	Dansk M€	72	5	77
FOA-A	103	22	125	FOA-A	103	22	125
FTF-A	139	36	175	FTF-A	139	36	175

HK-A	150	17	167	HK-A	150	17	167
MA-A	115	22	137	MA-A	115	22	137
Min-A	15	1	16	Min-A	15	1	16
SL-A	31	9	40	SL-A	31	9	40
2023M02	1083	151	1234	2023M02	1083	151	1234
3F-A	458	60	518	3F-A	458	60	518
BUPL-A	8	2	10	BUPL-A	8	2	10
Dansk M€	66	1	67	Dansk M€	66	1	67
FOA-A	103	23	126	FOA-A	103	23	126
FTF-A	151	26	177	FTF-A	151	26	177
HK-A	142	20	162	HK-A	142	20	162
MA-A	110	9	119	MA-A	110	9	119
Min-A	17	4	21	Min-A	17	4	21
SL-A	28	6	34	SL-A	28	6	34
2023M03	1326	200	1526	2023M03	1326	200	1526
3F-A	454	60	514	3F-A	454	60	514
BUPL-A	15	4	19	BUPL-A	15	4	19
Dansk M€	84	2	86	Dansk M€	84	2	86
FOA-A	134	29	163	FOA-A	134	29	163
FTF-A	224	47	271	FTF-A	224	47	271
HK-A	193	31	224	HK-A	193	31	224
MA-A	159	16	175	MA-A	159	16	175
Min-A	17	1	18	Min-A	17	1	18
SL-A	46	10	56	SL-A	46	10	56
2023M04	1512	175	1687	2023M04	1512	175	1687
3F-A	339	35	374	3F-A	339	35	374
BUPL-A	30	4	34	BUPL-A	30	4	34
Dansk M€	78	4	82	Dansk M€	78	4	82
FOA-A	128	16	144	FOA-A	128	16	144
FTF-A	387	50	437	FTF-A	387	50	437
HK-A	239	40	279	HK-A	239	40	279
MA-A	225	14	239	MA-A	225	14	239
Min-A	11	2	13	Min-A	11	2	13
SL-A	75	10	85	SL-A	75	10	85
2023M05	1064	155	1219	2023M05	1064	155	1219
3F-A	239	37	276	3F-A	239	37	276
BUPL-A	12	1	13	BUPL-A	12	1	13
Dansk M€	67	5	72	Dansk M€	67	5	72
FOA-A	114	18	132	FOA-A	114	18	132
FTF-A	241	49	290	FTF-A	241	49	290
HK-A	181	34	215	HK-A	181	34	215
MA-A	152	8	160	MA-A	152	8	160
Min-A	14	0	14	Min-A	14	0	14
SL-A	44	3	47	SL-A	44	3	47
Total	254443	3494	28937	Total	25805	3542	29347