

Mere ansvar til a-kasser

Monitorering
Rapport – august 2023



Indholdsfortegnelse

Side 1 – Forside

Side 2 – Indholdsfortegnelse

Side 4 - Samlet status på forsøg

Side 5 - Tema 1 – Visitation til og fra forsøget

- Måling 1.1 - Påbegyndte forløb i forsøget
- Måling 1.2 - Forsøgsperiode afsluttet inkl. afslutningsårsager
- Måling 1.3 - Personer omfattet af forsøg

Side 8 - Tema 2 – Kontaktføreløbet

- Måling 2.1 – Samtaler per deltager
- Måling 2.2 – Fokusmål for kontaktføreløbet
- Måling 2.3 – Antal samtaler i forsøget

Side 12 - Tema 3 – Tilbud mv.

- Måling 3.1 – Tilbud og indsatser i forsøget

Side 14 – Tema Afgang fra ledighed

- Måling 4.1 – Overlevelseskurver
- Måling 4.2 – Arbejdsmarkedsstatus 6 mdr. efter påbegyndt ledighed

Side 17 - Bilag

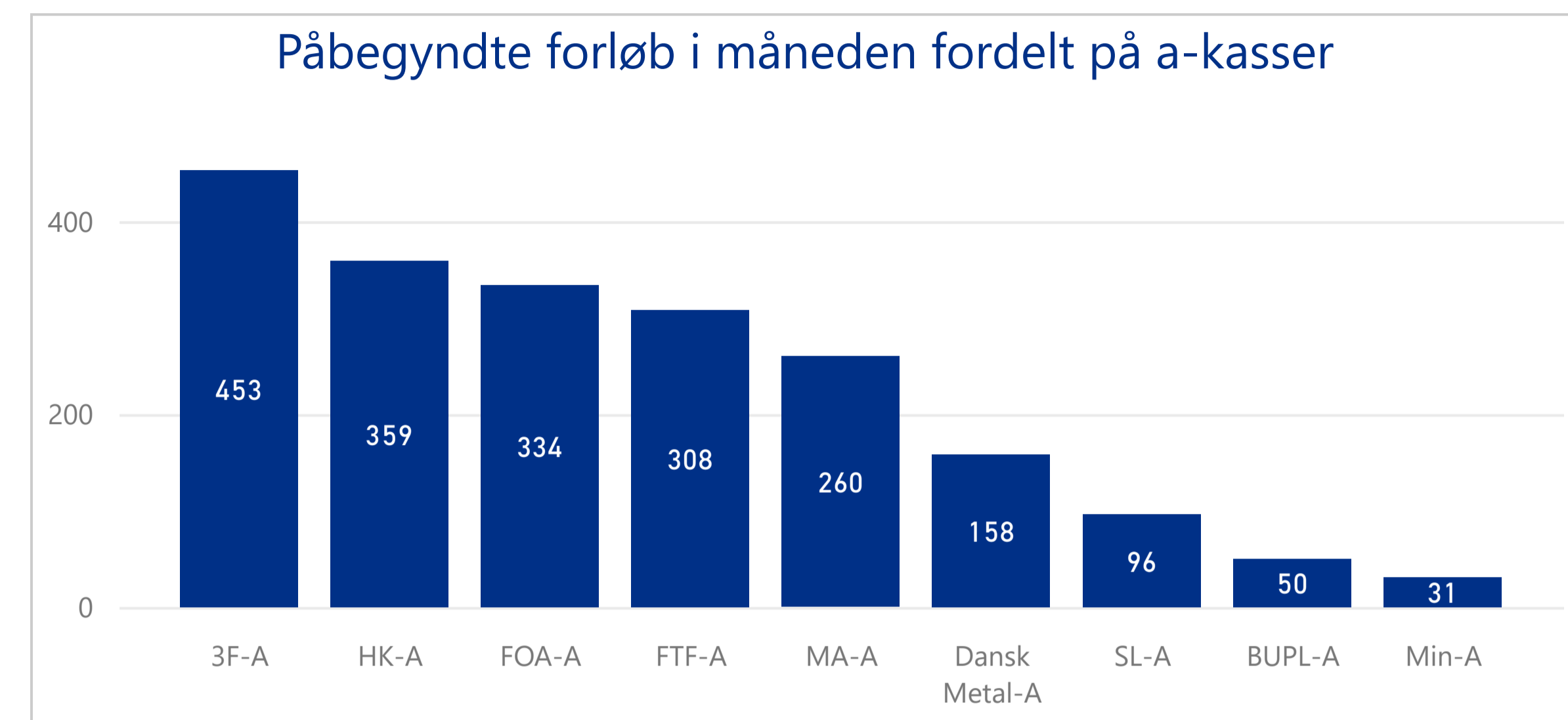
- Bilag 1 – Visitation – Antal påbegyndte og afsluttede forløb per kommune – indeværende måned
- Bilag 2 – Fokusmål for kontaktføreløbet – antal personer m. 2 eller flere samtaler (ja/nej) per kommune
- Bilag 3 – Fokusmål for kontaktføreløbet – antal personer m. 2 eller flere samtaler (ja/nej) per a-kasse

Visitation

Visitation til og fra forsøget.

Status på forsøget - august 2023

Antal påbegyndte forløb i måneden	Antal afsluttede forløb i måneden
2.049	1.701
Antal personer omfattet af forsøget sidste uge i måneden	
36.593	



Kontaktforløbet

Antal afholdte samtaler i forsøget i måneden

Antal unikke samtaler
5.816
Antal unikke samtaler per deltager - personer m. fuld forsøgsperiode
2,9

Indsats

Tilbud efter lov om en aktiv beskæftigelsesindsats kapitel 11-14.

Antal personer, som påbegyndte et tilbud i måneden	
322	
Vejledning og opkvalificering	Virksomhedspraktik
229	93

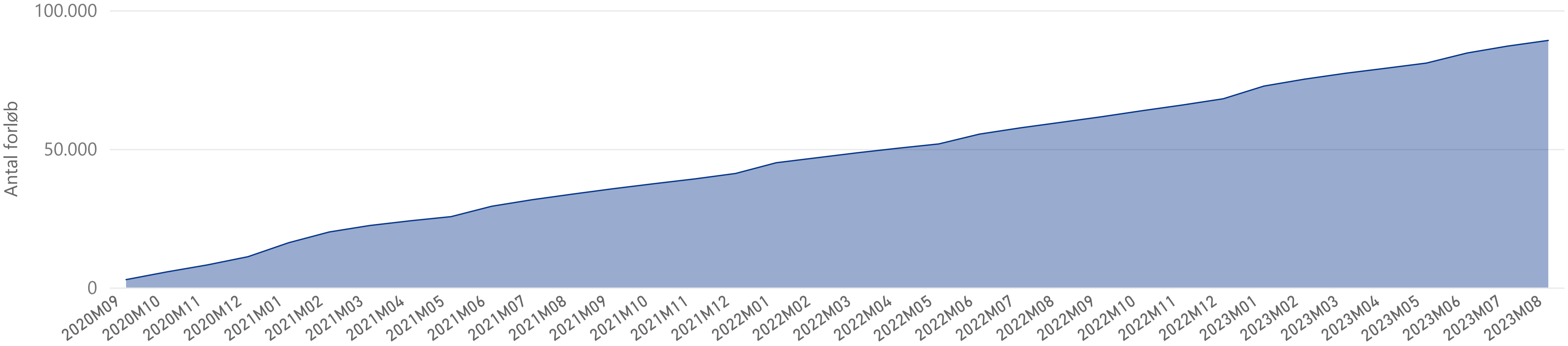


Styrelsen for Arbejdsmarked
og Rekruttering

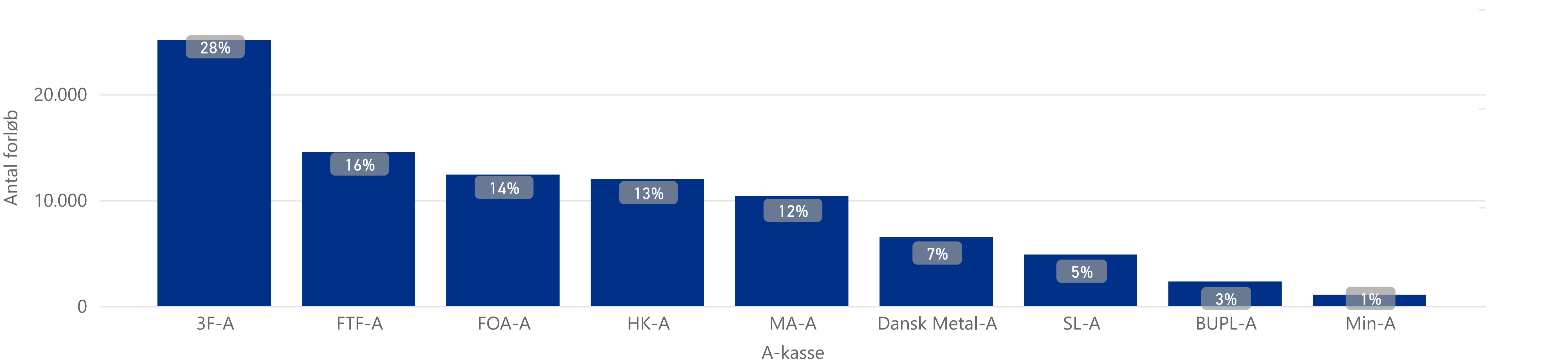
Tema 1 – Visitation til og fra forsøget



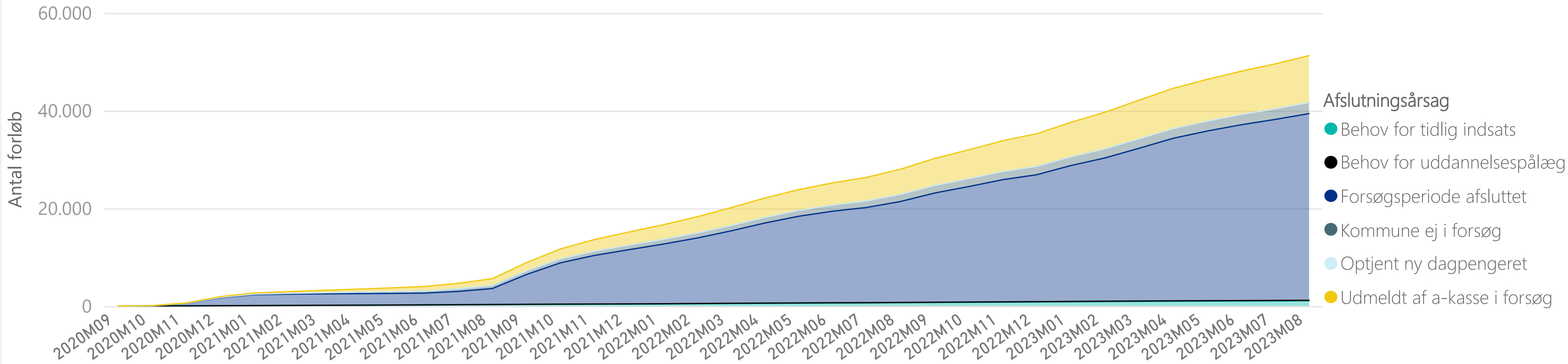
Måling 1.1 - Visitation til forsøget - antal påbegyndte forløb - september 2020 til og med indeværende måned



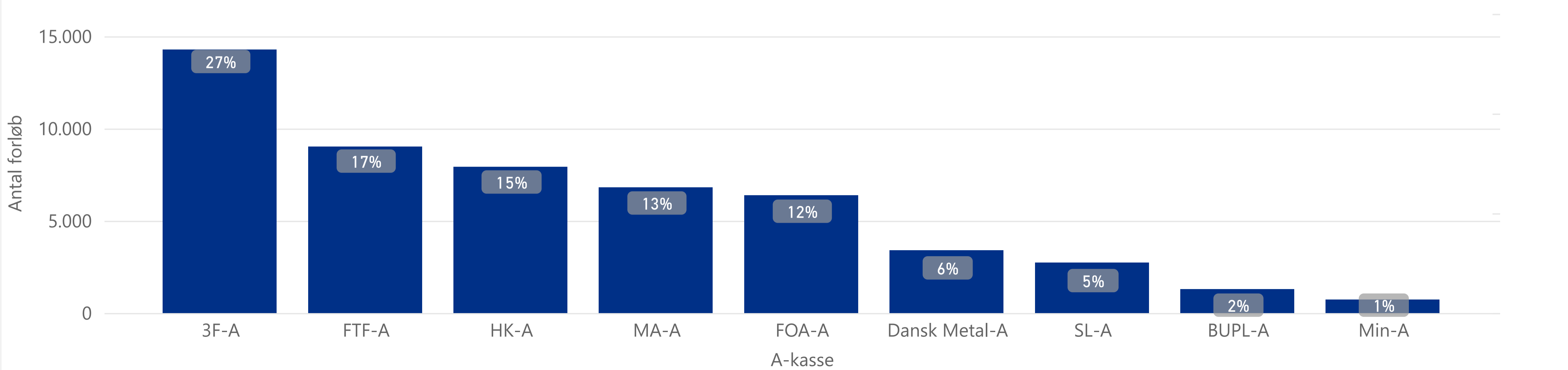
Visitation til forsøget per a-kasse - antal og andel af påbegyndte forløb - september 2020 til og med indeværende måned



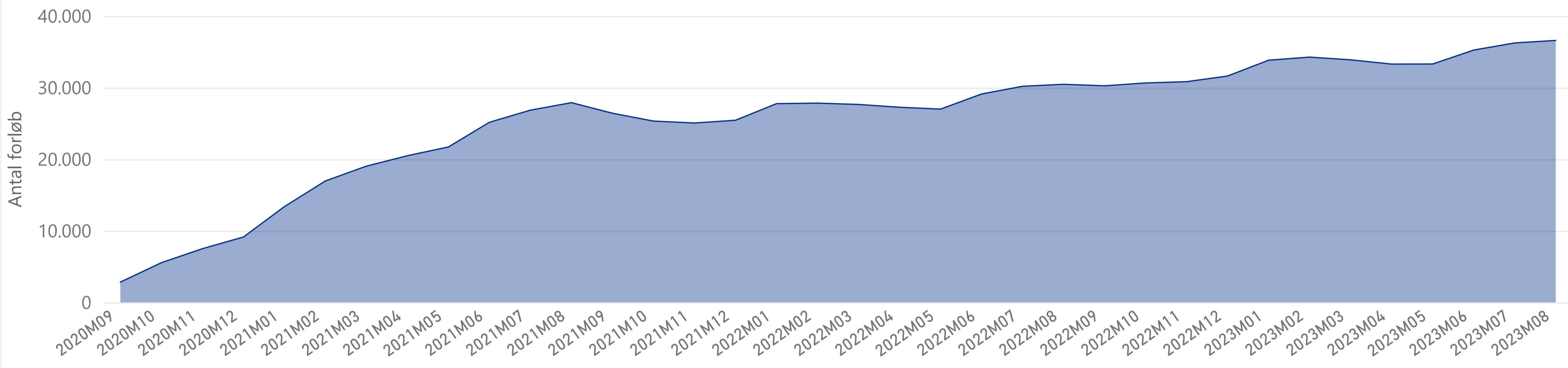
Måling 1.2 - Visitation ud af forsøget - antal afsluttede forløb fordelt på afslutningsårsager - september 2020 til og med indeværende måned



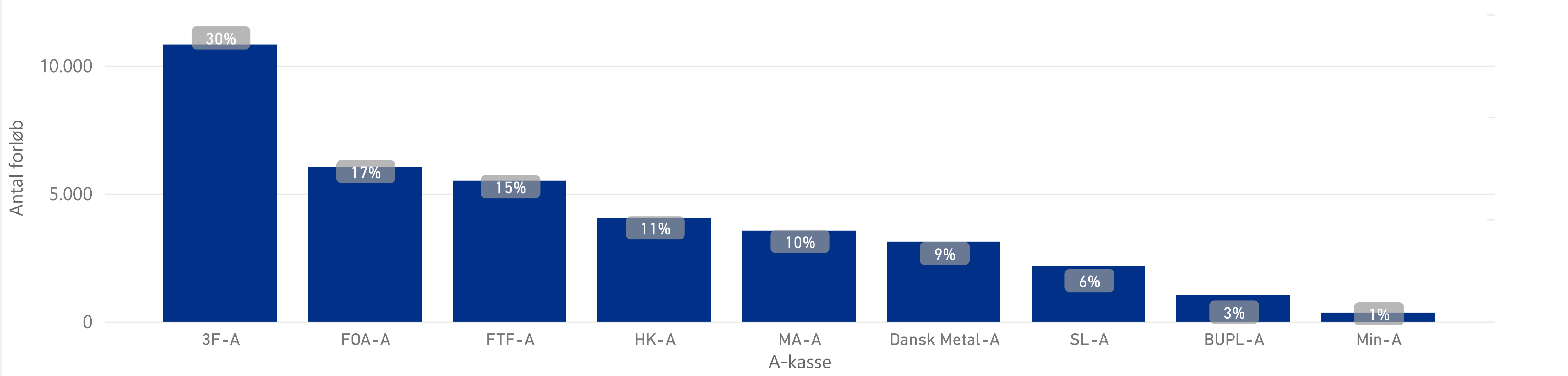
Visitation ud af forsøget per a-kasse - antal og andel af total antal afsluttede forløb - september 2020 til og med indeværende måned



Måling 1.3 - Personer omfattet af forsøg - antal personer omfattet af forsøg - september 2020 til og med indeværende måned



Personer omfattet af forsøg per a-kasse - antal og andel af personer omfattet af forsøg - september 2020 til og med indeværende måned

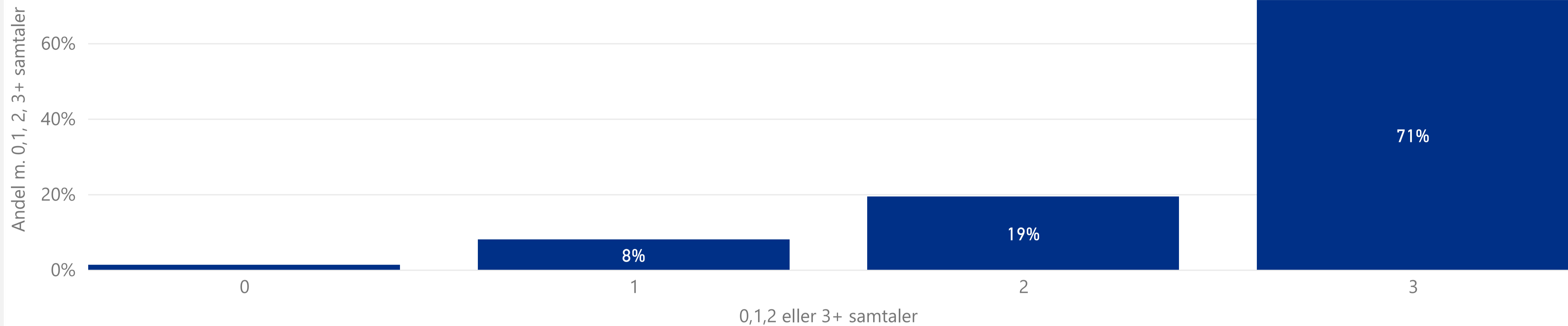




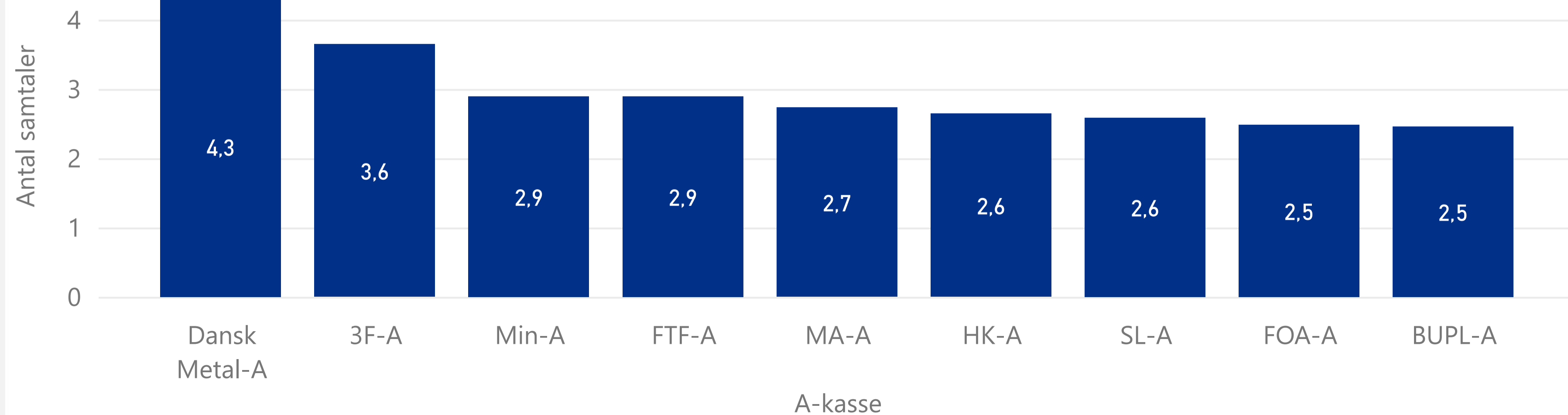
Tema 2 - Kontaktforløbet



Måling 2.1 - Samtaler per deltager - Andelen af forsøgsdeltagere, som har deltaget i hhv. 0, 1, 2 eller 3+ unikke samtaler i løbet af forsøgsperioden - personer m. fuld forsøgsperiode - september 2020 til og med indeværende måned



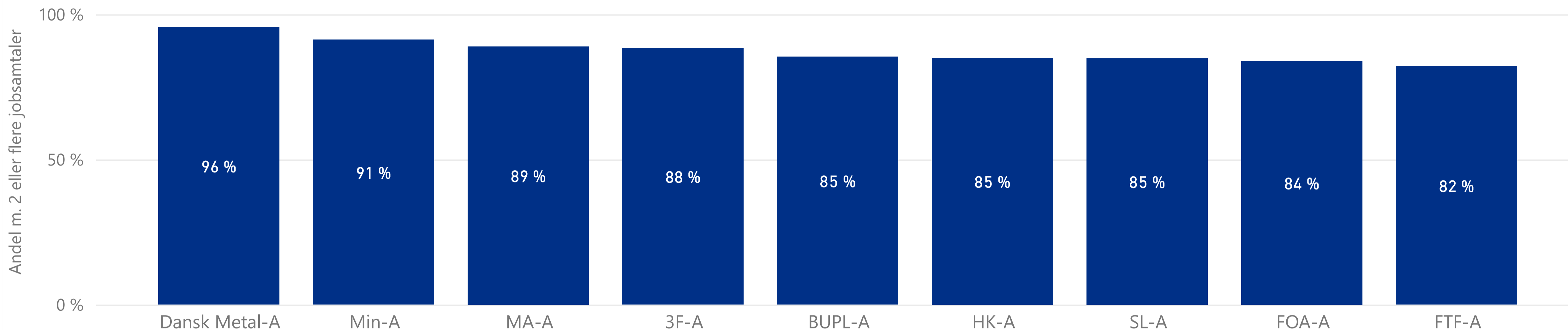
Gennemsnitlig antal unikke samtaler per deltager i forsøgsperioden per a-kasse - personer m. fuld forsøgsperiode - september 2020 til og med indeværende måned



Gnsn. antal unikke samtaler per deltager - personer m. fuld forsøgsperiode - september 2020 til og med indeværende måned

3,1
gnsn. antal unikke samtaler per forløb

Måling 2.2 - Tilsynsmåling - Fokusmål for kontaktforløbet: Andel af personer m. fuld forsøgsperiode, som har deltaget i minimum 2 individuelle jobsamtaler - periode: Januar 2023 til og med indeværende måned.



Andel af personer m. fuld forsøgsperiode, som har deltaget i minimum 2 individuelle jobsamtaler - per måned i 2023

Måneder	3F-A	BUPL-A	Dansk Metal-A	FOA-A	FTF-A	HK-A	MA-A	Min-A	SL-A
2023M08	82 %	83 %	91 %	93 %	80 %	79 %	75 %	100 %	80 %
2023M07	85 %	74 %	95 %	92 %	77 %	79 %	89 %	81 %	86 %
2023M06	83 %	94 %	98 %	79 %	72 %	86 %	90 %	100 %	87 %
2023M05	86 %	87 %	96 %	86 %	83 %	84 %	85 %	100 %	84 %
Total	88 %	85 %	96 %	84 %	82 %	85 %	89 %	91 %	85 %

Antal personer, som indgik i opgørelsen af fokusmålet - per måned i 2023

Måneder	3F-A	BUPL-A	Dansk Metal-A	FOA-A	FTF-A	HK-A	MA-A	Min-A	SL-A
2023M08	241	18	45	14	244	155	166	15	54
2023M07	219	23	57	13	187	160	133	16	42
2023M06	265	17	43	146	183	183	153	14	47
Total	3139	144	526	859	1964	1545	1278	126	404

INFOBOKS

Fokusmål for kontaktforløbet:

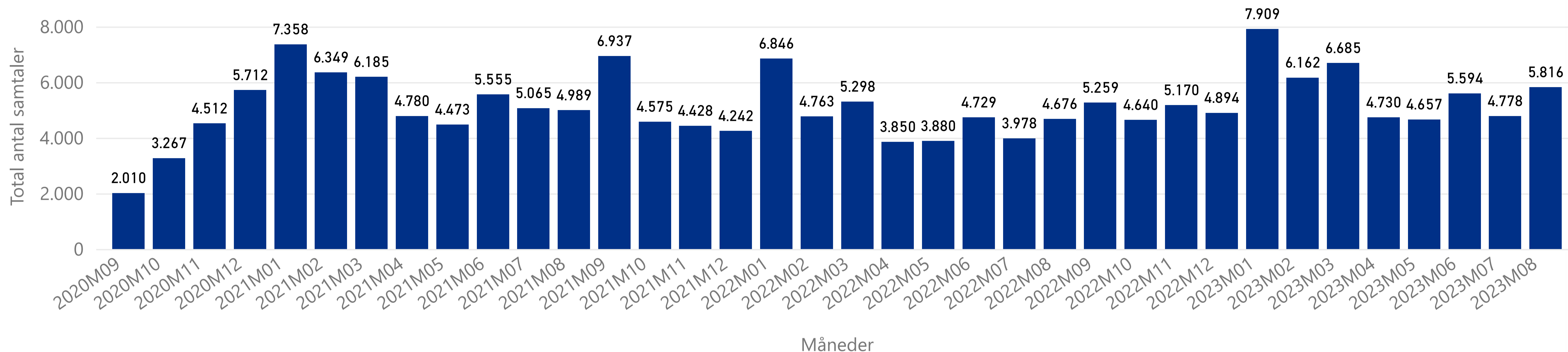
Minimum 85 % af de personer, som har modtaget den fulde tre måneders forsøgsperiode i a-kassen skal have deltaget i minimum to individuelle jobsamtaler.

Opgørelse af måling 2.2 - Fokusmål

Fokusmålet opgøres som et gennemsnit af resultaterne for de individuelle måneder. Se tabellen til venstre.

Måling 2.3 - Samtaler i forsøget - antal unikke samtaler afholdt med personer omfattet af forsøg - per måned

Samtaletype ● I alt unik



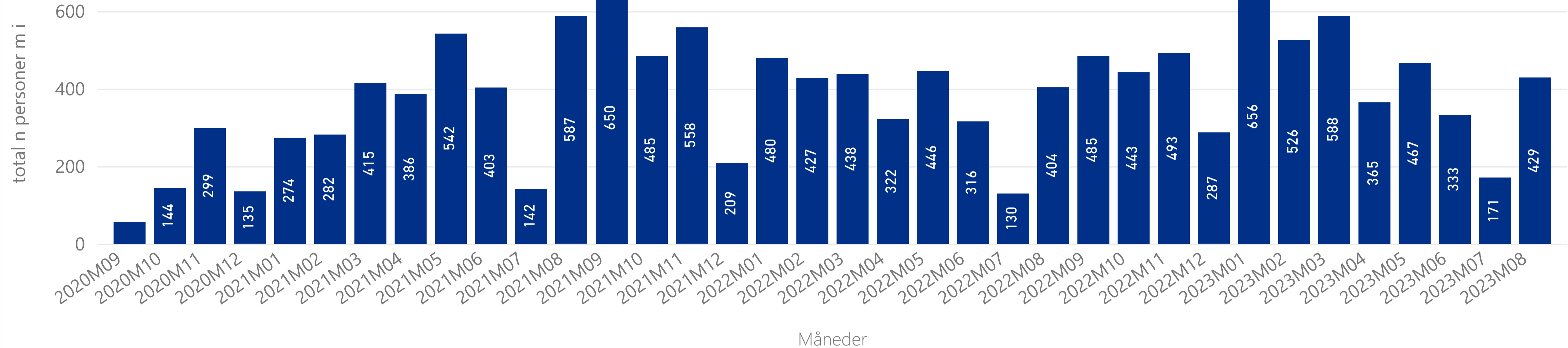
Antal unikke samtaler afholdt med personer omfattet af forsøg per a-kasse - per måned

Måneder	3F-A	BUPL-A	Dansk Metal-A	FOA-A	FTF-A	HK-A	MA-A	Min-A	SL-A	Total
2023M08	1.403	145	417	752	1.107	750	884	76	282	5.816
2023M07	1.306	128	362	501	872	640	755	61	153	4.778
2023M06	1.637	124	376	626	1.062	723	675	65	306	5.594
2023M05	1.315	58	389	674	681	729	584	47	180	4.657
2023M04	1.598	70	410	565	753	612	462	41	219	4.730
2023M03	2.213	132	603	681	1.160	874	691	61	270	6.685
2023M02	2.419	90	557	570	956	743	525	59	243	6.162
2023M01	3.460	167	643	714	1.211	792	583	64	275	7.909
2022M12	2.327	29	409	475	585	497	405	39	128	4.894
2022M11	1.982	58	505	654	638	633	506	64	130	5.170
2022M10	1.575	55	407	656	670	557	496	40	184	4.640
2022M09	1.340	99	442	565	920	624	982	47	229	5.259
Total	60.447	3.130	16.777	19.975	31.175	22.853	20.658	2.217	7.519	184.751

Tema 3- Indsats



Måling 3.1 – Tilbud og indsatser i forsøgsperioden - antal personer, som påbegyndte et tilbud eller en indsats i forsøgsperioden - per måned



Antal personer, som påbegyndte et tilbud eller en indsats i forsøgsperioden fordelt på kategorier - september 2020 til og med indeværende måned

Indsatskategori	3F-A	BUPL-A	Dansk Metal-A	FOA-A	FTF-A	HK-A	MA-A	Min-A	SL-A	Total
Vejledning og Opkvalificering	2671	117	700	1446	574	915	575	85	399	7482
6 ugers jobrettet uddannelse	1862	.	821	274	108	401	.	26	11	3510
Virksomhedspraktik	704	41	206	451	277	409	416	19	140	2663
Løntilskud	31	.	15	11	17	16	16	.	.	113
Rådighedsafprøvende tilbud	6
Total	5271	162	1742	2184	977	1741	1011	132	554	13774

Tilbud fordelt på kategorier - september 2020 til og med indeværende måned

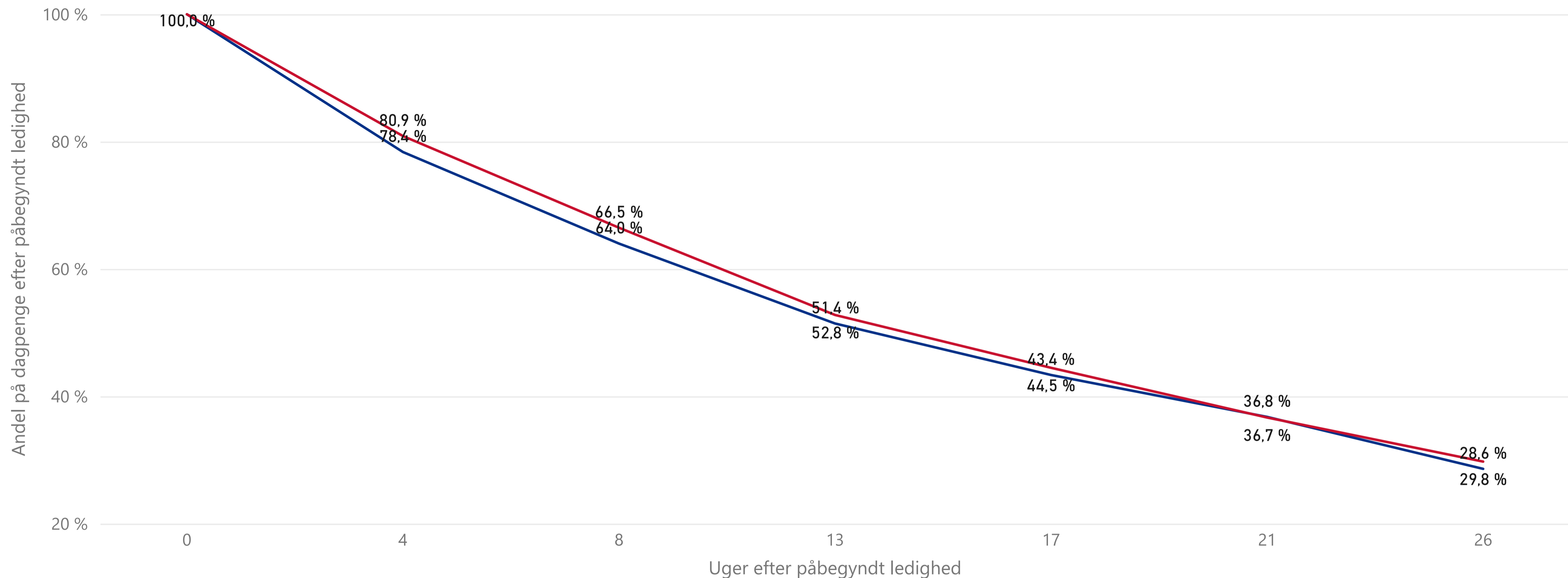
Indsatskategori	Fordeling mellem kategorier
Vejledning og Opkvalificering	54%
6 ugers jobrettet uddannelse	25%
Virksomhedspraktik	19%
Løntilskud	1%
Rådighedsafprøvende tilbud	0%
Total	100%

Tema 4 - Afgang fra ledighed



Måling 4.1 - Afgang fra dagpenge - Andel på dagpenge 0-26 uger efter påbegyndt ledighed - med tilbagefald til ydelsen - Periode: Personer påbegyndt ledighed i 4. kv. 2022

Population ● Forsøg ● Ikke-forsøg



Antal påbegyndte forløb i perioden

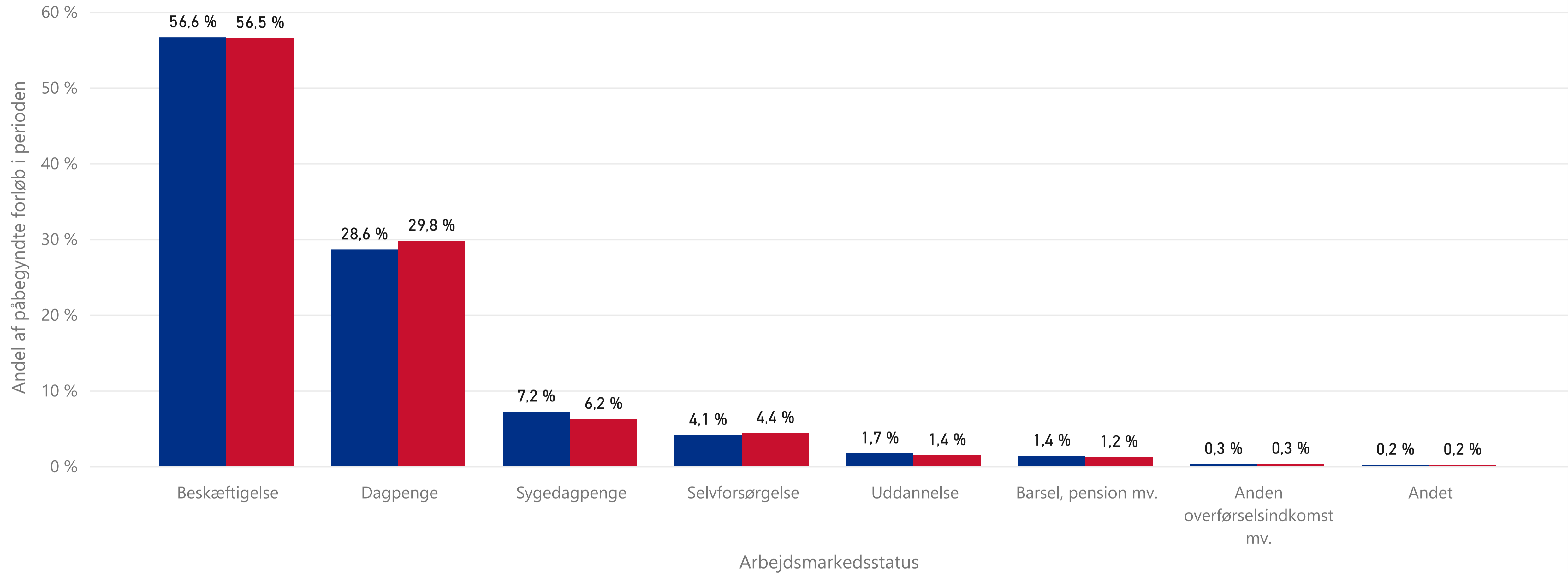
Population Total antal påbegyndte forløb i kvartalet

Forsøg	6.487
Ikke-forsøg	22.239
Total	28.726

Det er vigtigt at gøre opmærksom på, at opgørelsen er beskrivende statistik og ikke en opgørelse af effekt.

Måling 4.2 - Arbejdsmarkedsstatus 6 mdr. efter påbegyndt ledighed - Periode: Personer påbegyndt ledighed i 4. kv. 2022

Population ● Forsøg ● Ikke-forsøg



Antal påbegyndte forløb i perioden

Population Total antal påbegyndte forløb i kvartalet

Forsøg	6.487
Ikke-forsøg	22.239
Total	28.726

Det er vigtigt at gøre opmærksom på, at opgørelsen er beskrivende statistik og ikke en opgørelse af effekt.

Bilag



Bilag 1 - Visitation til og fra forsøget - antal påbegyndte og afsluttede forløb per kommune - august 2023

Opgørelserne er diskretionerede. Såfremt der er to eller færre personer i en given kombination er antallet erstatet med tegnet *

Visitation - Antal påbegyndte forløb per kommune fordelt på a-kasser - august 2023

Kommune / A-kasse	3F-A	BUPL-A	Dansk Metal-A	FOA-A	FTF-A	HK-A	MA-A	Min-A	SL-A	Hovedtotal
Albertslund			*		3 *				*	4
Assens	7		*		3 *	4			*	17
Billund	5		*		3				*	8
Bornholm	*		*		6				3	12
Brøndby			*		6 *				*	10
Dragør			*	*	*			*	*	4
Egedal			*		4	3			*	7
Esbjerg	18		*		6				*	26
Fanø	*		*	*					*	*
Favrskov	7		*	*		3	5		*	17
Faxe	3		*		3	*			*	9
Fredericia	16 *			3	4		10		*	36
Frederiksberg		7 *		*		13		8	*	31
Frederikssund				3	3				*	8
Furesø			*		3				*	3
Faaborg-Midtfyn	8			4	4 *		3			23
Gentofte			*	*	*				5 *	9
Gladsaxe			*		5			*	*	9
Glostrup			*	*	*				*	3
Greve	*		*		4	4			5 *	15
Guldborgsund	4		*		7	5			*	19
Haderslev	7		*		5				*	13
Halsnæs			*		3				*	6
Hedensted	4		*		4	3			*	14
Helsingør			*	*					*	5

Herlev		*	*	3		*		5
Herning	17		3	4	11	*		36
Hillerød			3	3		*		7
Holbæk		*		6	10	*		19
Holstebro	8		4	4	8	*		26
Horsens	25		3	6	5		4	43
Hvidovre		*		5	6	*		12
Høje-Taastrup		*	*		3	3	*	9
Hørsholm		*	*	*		*	*	
Ikast-Brande	4	*	*		*	*		10
Ishøj		*	*	*		3	*	6
Kalundborg		*	*		5	*		6
Kerteminde	7	*	*	*	7	*		18
Kolding	8	5	3	4		*		21
København		14	10	42	135	153	8	362
Køge	3	*		5	8	*		19
Langeland	4	*	*		*	*		5
Lejre	*	*	*		*	*		5
Lemvig	5	*	*		4	*		12
Lolland	14	*		4	6	*		26
Lyngby-Taarbæk		*	*	*		6	*	11
Middelfart	9	*	*		5	*		18
Norddjurs	8		3	3	6	*		23
Nordfyns	5	*		4	3	*		14
Nyborg	5	*	*	*	*	*		10
Næstved	10		4	13	11	*		39
Odder	4	*		4	5	*		14
Odense	34		10	18	27	41	22	154
Odsherred		*	*		6	*		9
Randers	25	*		10	8	18	4	66
Ringkøbing-Skjern	8	*	*			10	*	23
Ringsted	3	*		3	4	*		12
Roskilde	5	*		5	15	*		28

Rudersdal		*	*		3			*		6	
Rødovre		*		3	5		*	*		10	
Samsø	*	*	*		*			*	*		
Silkeborg		6		3	4	10	8	*		32	
Skanderborg		7		6	3	3	8	*		28	
Skive		9	*		4		9	*		23	
Slagelse		*		5	9		10		6	31	
Solrød	*		*	*			5	*		7	
Sorø		4	*	*		*		*		11	
Stevns	*		*	*			4	*		7	
Struer		3	*	*			3	*		9	
Svendborg		13	*		6	3	14	*		39	
Syddjurs		5	*	*		3	6	*		17	
Sønderborg		11		7	5			*		25	
Tønder		8	*		4			*		13	
Tårnby				3	5	6		*	*	16	
Vallensbæk			*	*	*			4	*	6	
Varde		9	*	*				*		9	
Vejen		3	*		5			*		8	
Vejle		16	4	6	6			*		33	
Viborg		19		10	7	10	13		6	65	
Vordingborg		5	*		5	*		*		15	
Ærø	*		*	*		*		*	*		
Aabenraa		13	*		7			*		20	
Aarhus		24	17	19	9	36	54	78	7	244	
Hovedtotal		453	50	158	335	308	361	261	31	96	2053

Visitation - Antal afsluttede forløb fordelt på afslutningsårsager per kommune fordelt på a-kasser - august 2023

Kommune / A-kasse	3F-A	BUPL-A	Dansk Metal-A	FOA-A	FTF-A	HK-A	MA-A	Min-A	SL-A	Hovedtotal
Albertslund			*	*	*				*	3
Behov for tidlig indsats			*	*	*				*	*
Forsøgsperiode afsluttet			*	*	*				*	3
Øvrige			*	*	*				*	*

Assens		7	*		3	4 *		*		17
Behov for tidlig indsats	*		*	*	*	*		*	*	
Forsøgsperiode afsluttet		6	*	*		4 *		*		14
Øvrige	*		*	*	*	*		*		3
Billund	*		*	*				*		3
Behov for tidlig indsats	*		*	*				*	*	
Forsøgsperiode afsluttet	*		*	*				*	*	
Øvrige	*		*	*				*	*	
Bornholm		3	*	*				*		3
Behov for tidlig indsats	*		*	*				*	*	
Forsøgsperiode afsluttet	*		*	*				*	*	
Øvrige	*		*	*				*	*	
Brøndby			*		3 *			*		3
Behov for tidlig indsats			*	*	*			*	*	
Forsøgsperiode afsluttet			*	*	*			*	*	
Øvrige			*		3 *			*		3
Dragør			*	*	*		*	*	*	
Behov for tidlig indsats			*	*	*		*	*	*	
Forsøgsperiode afsluttet			*	*	*		*	*	*	
Øvrige			*	*	*		*	*	*	
Egedal			*	*	*			*		3
Behov for tidlig indsats			*	*	*			*	*	
Forsøgsperiode afsluttet			*	*	*			*	*	
Øvrige			*	*	*			*	*	
Esbjerg		21		4	3				4	32
Behov for tidlig indsats	*		*	*				*	*	
Forsøgsperiode afsluttet		15		3 *				*		20
Øvrige		5	*		3			*		11
Fanø	*		*	*				*	*	
Behov for tidlig indsats	*		*	*				*	*	
Forsøgsperiode afsluttet	*		*	*				*	*	
Øvrige	*		*	*				*	*	
Favrskov		11	*	*	*		4	*		19

Behov for tidlig indsats	*		*	*	*	*		*	*	
Forsøgsperiode afsluttet		8	*	*	*		4	*		15
Øvrige		3	*	*	*			*		4
Faxe		3	*	*			3	*		6
Behov for tidlig indsats	*		*	*	*	*		*	*	
Forsøgsperiode afsluttet		3	*	*	*			*		5
Øvrige	*		*	*	*			*	*	
Fredericia		10	*			3		6	*	21
Behov for tidlig indsats	*	*	*	*	*	*		*	*	
Forsøgsperiode afsluttet		8	*	*	*		4	*		16
Øvrige	*	*	*	*	*			*		4
Frederiksberg			6	*	*		19		15	44
Behov for tidlig indsats	*	*	*	*	*	*	*	*	*	
Forsøgsperiode afsluttet		*	*	*	*		17		14	35
Øvrige			3	*	*	*	*	*	*	7
Frederikssund			*	*				*	*	
Behov for tidlig indsats			*	*				*	*	
Forsøgsperiode afsluttet			*	*				*	*	
Øvrige			*	*				*	*	
Furesø			*	*				*	*	
Behov for tidlig indsats			*	*				*	*	
Forsøgsperiode afsluttet			*	*				*	*	
Øvrige			*	*				*	*	
Faaborg-Midtfyn		8	*			4	*	4		3
Behov for tidlig indsats	*		*	*	*	*	*	*	*	
Forsøgsperiode afsluttet		5	*	*	*		3	*		10
Øvrige		3	*			3	*		3	10
Gentofte			*	*			4	*	*	8
Behov for tidlig indsats			*	*	*	*	*	*	*	
Forsøgsperiode afsluttet			*	*			4	*	*	7
Øvrige			*	*	*	*	*	*	*	
Gladsaxe			*	*				4	3	7
Behov for tidlig indsats			*	*				*	*	*

Forsøgsperiode afsluttet		*	*				4	*	6
Øvrige		*	*			*	*	*	
Glostrup		*	*		3		*	*	4
Behov for tidlig indsats		*	*	*			*	*	
Forsøgsperiode afsluttet		*	*	*			*	*	
Øvrige		*	*		3		*	*	4
Greve	9	*	*			3	*	*	17
Behov for tidlig indsats	*	*	*	*			*	*	*
Forsøgsperiode afsluttet	*	*	*	*			*	*	7
Øvrige	7	*	*	*			*	*	10
Guldborgsund	8		3	3		5		*	21
Behov for tidlig indsats	*	*	*	*			*	*	*
Forsøgsperiode afsluttet	7	*	*	*		4		*	15
Øvrige	*	*	*	*			*	*	6
Haderslev	9	*		3				*	14
Behov for tidlig indsats	*	*	*	*			*	*	*
Forsøgsperiode afsluttet	6	*	*	*				*	8
Øvrige	3	*	*	*				*	6
Halsnæs		*	*					*	*
Behov for tidlig indsats		*	*	*			*	*	*
Forsøgsperiode afsluttet		*	*	*			*	*	*
Øvrige		*	*	*			*	*	*
Hedensted	7	*	*	*			*	*	9
Behov for tidlig indsats	*	*	*	*			*	*	*
Forsøgsperiode afsluttet	4	*	*	*			*	*	6
Øvrige	3	*	*	*			*	*	3
Helsingør		*		5			*	*	7
Behov for tidlig indsats		*	*	*			*	*	*
Forsøgsperiode afsluttet		*	*	*			*	*	*
Øvrige		*		5			*	*	5
Herlev		*	*		3		*	*	4
Behov for tidlig indsats		*	*	*			*	*	*
Forsøgsperiode afsluttet		*	*	*	3		*	*	4

Øvrige		*	*	*		*	*	
Herning	9	*	*		8		5	23
Behov for tidlig indsats	*	*	*		*	*	*	
Forsøgsperiode afsluttet	9	*	*		7			18
Øvrige	*	*	*		*		3	5
Hillerød		*	*			*	*	
Behov for tidlig indsats		*	*			*	*	
Forsøgsperiode afsluttet		*	*			*	*	
Øvrige		*	*			*	*	
Holbæk		*		3	6	*		12
Behov for tidlig indsats		*	*		*	*	*	
Forsøgsperiode afsluttet		*	*		6			7
Øvrige		*	*		*	*	*	4
Holstebro	6		3	*	14	*		24
Behov for tidlig indsats	*	*	*		*	*	*	
Forsøgsperiode afsluttet	3	*	*		11			15
Øvrige	*		3	*	3	*	*	8
Horsens	15	*	*		9		3	28
Behov for tidlig indsats	*	*	*	*		*	*	
Forsøgsperiode afsluttet	12	*	*		8			23
Øvrige	3	*	*	*		*	*	5
Hvidovre		*	*		6		*	7
Behov for tidlig indsats		*	*	*		*	*	
Forsøgsperiode afsluttet		*	*		4		*	4
Øvrige		*	*	*		*	*	3
Høje-Taastrup		*	*		5		3	10
Behov for tidlig indsats		*	*	*		*	*	
Forsøgsperiode afsluttet		*	*		3	*	*	7
Øvrige		*	*	*		*	*	3
Hørsholm		*	*	*		*	*	3
Behov for tidlig indsats		*	*	*		*	*	
Forsøgsperiode afsluttet		*	*	*		*	*	3
Øvrige		*	*	*		*	*	

Ikast-Brande	10	*	*	*	*	*	13
Behov for tidlig indsats	*	*	*	*	*	*	*
Forsøgsperiode afsluttet	6	*	*	*	*	*	7
Øvrige	*	*	*	*	*	*	4
Ishøj		*	*	*	*	*	*
Behov for tidlig indsats		*	*	*	*	*	*
Forsøgsperiode afsluttet		*	*	*	*	*	*
Øvrige		*	*	*	*	*	*
Kalundborg		*		5	*	*	9
Behov for tidlig indsats		*	*	*	*	*	*
Forsøgsperiode afsluttet		*	*	*	*	*	3
Øvrige		*		5	*	*	6
Kerteminde	*	*	*	*	*	*	5
Behov for tidlig indsats	*	*	*	*	*	*	*
Forsøgsperiode afsluttet	*	*	*	*	*	*	3
Øvrige	*	*	*	*	*	*	*
Kolding	16	*	5	3		*	27
Behov for tidlig indsats	*	*	*	*	*	*	*
Forsøgsperiode afsluttet	9	*	5	*	*	*	16
Øvrige	6	*	*	*	*	*	9
København		16		15	154	138	12
Behov for tidlig indsats	*	*	*	*	*	*	*
Forsøgsperiode afsluttet		6	*		136	104	5
Øvrige		9	*	12	18	34	7
Køge	9	*	*			7	19
Behov for tidlig indsats	*	*	*	*	*	*	*
Forsøgsperiode afsluttet	8	*	*	*	*	6	15
Øvrige	*	*	*	*	*	*	4
Langeland	*		3	*	*	*	6
Behov for tidlig indsats	*	*	*	*	*	*	*
Forsøgsperiode afsluttet	*	*	*	*	*	*	3
Øvrige	*	*	*	*	*	*	3
Lejre	3	*	*	*	*	*	9

Behov for tidlig indsats	*	*	*	*	*	*	*
Forsøgsperiode afsluttet	*	*	*	*	*	*	6
Øvrige	*	*	*	*	*	*	3
Lemvig	*	*	*		4	*	6
Behov for tidlig indsats	*	*	*	*	*	*	*
Forsøgsperiode afsluttet	*	*	*		3	*	5
Øvrige	*	*	*	*	*	*	*
Lolland		7	3	*	4	*	16
Behov for tidlig indsats	*	*	*	*	*	*	*
Forsøgsperiode afsluttet		4	*	*		4	9
Øvrige		3		3	*	*	7
Lyngby-Taarbæk			*	*	8	*	11
Behov for tidlig indsats			*	*	*	*	*
Forsøgsperiode afsluttet			*	*	7	*	9
Øvrige			*	*	*	*	*
Middelfart		6		4	*	5	17
Behov for tidlig indsats	*	*	*	*	*	*	*
Forsøgsperiode afsluttet		5		3	*	5	15
Øvrige	*	*	*	*	*	*	*
Norddjurs		10	*	*	*	*	14
Behov for tidlig indsats	*	*	*	*	*	*	*
Forsøgsperiode afsluttet		3	*	*	*	*	4
Øvrige		6	*	*	*	*	9
Nordfyns		5	*	*	3	*	9
Behov for tidlig indsats	*	*	*	*	*	*	*
Forsøgsperiode afsluttet		5	*	*		3	8
Øvrige	*	*	*	*	*	*	*
Nyborg		5	*	*	*	3	12
Behov for tidlig indsats	*	*	*	*	*	*	*
Forsøgsperiode afsluttet		4	*	*	*	3	10
Øvrige	*	*	*	*	*	*	*
Næstved		8	*	*		7	20
Behov for tidlig indsats	*	*	*	*	*	*	*

Forsøgsperiode afsluttet	4	*	*			7		*	12
Øvrige	4	*	*		*			*	8
Odder	*	*	*	*	*			*	3
Behov for tidlig indsats	*	*	*	*	*			*	*
Forsøgsperiode afsluttet	*	*	*	*	*			*	*
Øvrige	*	*	*	*	*			*	*
Odense	33		6	5	24	17	25		11
Behov for tidlig indsats	*	*	*	*	*	*		*	*
Forsøgsperiode afsluttet	23		5 *		20	10	17		7
Øvrige	10	*		4	4	7	8		4
Odsherred		*	*		*			*	4
Behov for tidlig indsats		*	*		*			*	*
Forsøgsperiode afsluttet		*	*		*			*	*
Øvrige		*	*		*			*	3
Randers	17		7 *		6	9			3
Behov for tidlig indsats	*	*	*	*	*			*	*
Forsøgsperiode afsluttet	16	*	*		5	8		*	33
Øvrige	*		5 *	*	*			*	10
Ringkøbing-Skjern	17	*	*		*			*	19
Behov for tidlig indsats	*	*	*		*			*	*
Forsøgsperiode afsluttet	16	*	*		*			*	16
Øvrige	*	*	*		*			*	*
Ringsted	7	*	*		*			*	12
Behov for tidlig indsats	*	*	*		*			*	*
Forsøgsperiode afsluttet	7	*	*		*			*	10
Øvrige	*	*	*		*			*	*
Roskilde	3	*	*			7		*	15
Behov for tidlig indsats	*	*	*		*			*	*
Forsøgsperiode afsluttet	3	*	*			6		*	10
Øvrige	*	*	*		*			*	4
Rudersdal		*	*		5			*	8
Behov for tidlig indsats		*	*	*				*	*
Forsøgsperiode afsluttet		*	*		4			*	6

Øvrige		*	*	*		*	*
Rødovre		*	*	*		3	8
Behov for tidlig indsats		*	*	*	*	*	*
Forsøgsperiode afsluttet		*	*	*	*	*	4
Øvrige		*	*	*	*	*	4
Samsø	*	*	*	*		*	*
Behov for tidlig indsats	*	*	*	*		*	*
Forsøgsperiode afsluttet	*	*	*	*		*	*
Øvrige	*	*	*	*		*	*
Silkeborg	13	*	*		4	3	24
Behov for tidlig indsats	*	*	*	*	*	*	*
Forsøgsperiode afsluttet	12	*	*		3	*	18
Øvrige	*	*	*	*	*	*	6
Skanderborg	4	*	*	*		9	19
Behov for tidlig indsats	*	*	*	*	*	*	*
Forsøgsperiode afsluttet	3	*	*	*		7	14
Øvrige	*	*	*	*	*	*	5
Skive	6	*	*			3	10
Behov for tidlig indsats	*	*	*	*	*	*	*
Forsøgsperiode afsluttet	5	*	*		*	*	8
Øvrige	*	*	*	*	*	*	*
Slagelse		6	*	*		7	22
Behov for tidlig indsats	*	*	*	*	*	*	*
Forsøgsperiode afsluttet	*	*	*	*		6	11
Øvrige		3	*	*	*		4
Solrød	*	*	*	*	*	*	4
Behov for tidlig indsats	*	*	*	*	*	*	*
Forsøgsperiode afsluttet	*	*	*	*	*	*	3
Øvrige	*	*	*	*	*	*	*
Sorø	4	*	*			3	9
Behov for tidlig indsats	*	*	*	*	*	*	*
Forsøgsperiode afsluttet	3	*	*	*	*	*	6
Øvrige	*	*	*	*	*	*	3

Stevns	*		*		*		*		*		7
Behov for tidlig indsats	*		*		*		*		*	*	
Forsøgsperiode afsluttet	*		*		*		*		*		5
Øvrige	*		*		*		*		*	*	
Struer		4	*		*		*		*		7
Behov for tidlig indsats	*		*		*		*		*	*	
Forsøgsperiode afsluttet	*		*		*		*		*	*	
Øvrige	*		*		*		*		*		5
Svendborg		8	*		*		3	4	*		17
Behov for tidlig indsats	*		*		*	*	*		*	*	
Forsøgsperiode afsluttet		5	*		*		3	3	*		12
Øvrige	*		*		*	*	*		*		4
Syddjurs		10	*		*		3	5		4	23
Behov for tidlig indsats	*		*		*	*	*		*	*	
Forsøgsperiode afsluttet		7	*		*		3	3		3	17
Øvrige		3	*		*	*	*		*		6
Sønderborg		11		3	*				*		16
Behov for tidlig indsats	*		*		*				*	*	
Forsøgsperiode afsluttet		9	*		*				*		10
Øvrige	*		*		*				*		6
Tønder		6	*		*					4	13
Behov for tidlig indsats	*		*		*				*	*	
Forsøgsperiode afsluttet		4	*		*				*		5
Øvrige	*		*		*					4	8
Tårnby			*		*	*			3	*	7
Behov for tidlig indsats			*		*	*			*	*	
Forsøgsperiode afsluttet			*		*	*			*	*	5
Øvrige			*		*	*			*	*	
Vallensbæk			*		*	*			*	*	
Behov for tidlig indsats			*		*	*			*	*	
Forsøgsperiode afsluttet			*		*	*			*	*	
Øvrige			*		*	*			*	*	
Varde		8	*		*				*		11

Behov for tidlig indsats	*		*		*			*	*		
Forsøgsperiode afsluttet		5	*	*				*		6	
Øvrige	*		*	*				*		4	
Vejen		12	*		3			*		17	
Behov for tidlig indsats	*		*	*				*	*		
Forsøgsperiode afsluttet		9	*	*				*		12	
Øvrige		3	*	*				*		5	
Vejle		16	4	*	7			*		29	
Behov for tidlig indsats	*	*	*	*				*	*		
Forsøgsperiode afsluttet		9	*	*	3			*		15	
Øvrige		7	*	*	3			*		12	
Viborg		17		5	*	4	8		3	39	
Behov for tidlig indsats	*		*	*	*	*	*	*	*		
Forsøgsperiode afsluttet		12		3	*	3	7	*		27	
Øvrige		5	*	*	*	*		*		11	
Vordingborg		4	*	*			6		3	14	
Behov for tidlig indsats	*		*	*		*		*	*		
Forsøgsperiode afsluttet	*		*	*			5		3	10	
Øvrige		3	*	*		*		*		4	
Ærø	*		*	*		*		*	*		
Behov for tidlig indsats	*		*	*		*		*	*		
Forsøgsperiode afsluttet	*		*	*		*		*	*		
Øvrige	*		*	*		*		*	*		
Aabenraa		6	*	*				*		9	
Behov for tidlig indsats	*		*	*				*	*		
Forsøgsperiode afsluttet		6	*	*				*		6	
Øvrige	*		*	*				*		3	
Aarhus		32	24	6	3	42	54	77	14	252	
Behov for tidlig indsats	*	*	*	*	*	*	*	*	*		
Forsøgsperiode afsluttet		26	11	3	*	31	35	51	10	167	
Øvrige		5	12	3	3	11	19	26	4	83	
Hovedtotal		454	59	97	115	330	244	255	21	123	1698

Bilag 2 - Antal personer m. fuld forsøgsperiode i a-kassen, som har modtaget to eller flere individuelle jobsamtaler i løbet af forsøgsperioden (Ja/Nej) - sep. 2020 til og med august 2023

Opgørelserne er diskretionerede. Såfremt der er to eller færre personer i en given kombination er antallet erstatet med tegnet *

Kommune	3F-A	BUPL-A	DM-A	FOA-A	FTF-A	HK-A	MA-A	Min-A	SL-A	Hovedtotal
Albertslund				16	38	61			8	123
Ja				16	30	59			6	111
Nej			*		8 *				*	12
Assens	141			17	15	39	61		11	284
Ja	130			16	12	35	53		9	255
Nej	11		*		3	4	8		*	29
Billund	62			6	5				*	75
Ja	55			6	4				*	66
Nej	7		*	*					*	9
Bornholm	117			25	22				5	169
Ja	109			23	17				*	151
Nej	8		*		5				3	18
Brøndby				18	56	65			4	143
Ja				18	46	62			3	129
Nej			*		10	3			*	14
Dragør				5	9	19			16 *	49
Ja				4	7	19			14 *	44
Nej			*	*	*			*	*	5
Egedal				19	26	58			4	107
Ja				18	23	55			3	99
Nej			*		3	3			*	8
Esbjerg	286			53	66				33	438
Ja	278			49	57				19	403
Nej	8			4	9				14	35
Fanø	6		*		3				*	11
Ja	6		*	*					*	10
Nej	*		*	*					*	*
Favrskov	125			15	21	52	67		7	287

Ja	108		15	18	44	55		5	245
Nej	17	*		3	8	12		*	42
Faxe	96		15	37		81		10	239
Ja	80		14	32		65		9	200
Nej	16	*		5		16		*	39
Fredericia	139	12	23	34		108		11	327
Ja	112	10	23	24		100		8	277
Nej	27	*	*	10		8		3	50
Frederiksberg		24	25	52	282		327	14	724
Ja		16	25	42	230		290	10	613
Nej		8	*	10	52		37	4	111
Frederikssund			11	34				12	57
Ja			11	28				12	51
Nej		*		6				*	6
Furesø			4	16				6	26
Ja			4	14				6	24
Nej		*	*					*	*
Faaborg-Mid	155		23	34	61	77		13	363
Ja	142		23	28	50	73		11	327
Nej	13	*		6	11	4		*	36
Gentofte			11	17	119			61	8
Ja			10	14	101			56	8
Nej		*		3	18			5	*
Gladsaxe			19	53				75	19
Ja			19	45				71	15
Nej		*		8				4	4
Glostrup			10	16	48			4	78
Ja			9	11	48			3	71
Nej		*		5	*			*	7
Greve	75		16	35		123		44	6
Ja	60		14	27		105		39	4
Nej	15	*		8		18		5	*
Guldborgsun	177		20	69		125		16	407

Ja	155		18	57	105		16	351
Nej	22	*		12	20		*	56
Haderslev	113		21	31			19	184
Ja	104		21	30			10	165
Nej	9	*	*				9	19
Halsnæs			13	21			11	45
Ja			13	15			9	37
Nej		*		6			*	8
Hedensted	157		12	31	37		7	244
Ja	147		12	24	35		6	224
Nej	10	*		7 *			*	20
Helsingør			17	34			19	70
Ja			16	19			15	50
Nej		*		15			4	20
Herlev			14	35	40		*	91
Ja			14	30	37		*	83
Nej		*		5	3		*	8
Herning	168		31	60	136		15	410
Ja	153		25	46	125		13	362
Nej	15		6	14	11		*	48
Hillerød			10	19			13	42
Ja			10	12			11	33
Nej		*		7			*	9
Holbæk			22	56	141		19	238
Ja			20	46	112		17	195
Nej		*		10	29		*	43
Holstebro	140		23	42	85		11	301
Ja	133		23	35	78		8	277
Nej	7	*		7	7		3	24
Horsens	250		31	35	186		14	516
Ja	217		31	31	169		9	457
Nej	33	*		4	17		5	59
Hvidovre			23	56	98		7	184

Ja			21	44	87		7	159
Nej		*		12	11		*	25
Høje-Taastrup			20	86	102		58	9
Ja			19	67	94		54	9
Nej		*		19	8		4	*
Hørsholm		*	*		27		*	32
Ja		*	*		24		*	28
Nej		*	*		3		*	4
Ikast-Brande	88		10	25	50		8	181
Ja	79		10	18	45		7	159
Nej	9	*		7	5		*	22
Ishøj			12	40	52		29	11
Ja			11	30	50		27	8
Nej		*		10	*			3
Kalundborg			15	43	66		12	136
Ja			13	39	57		11	120
Nej		*		4	9		*	16
Kerteminde	81		19	12	29	40	4	185
Ja	74		19	11	24	37	3	168
Nej	7	*	*		5	3	*	17
Kolding	192	32	37	55			18	334
Ja	163	28	37	49			7	284
Nej	29	4	*	6			11	50
København		173	146	591	2572	2752	137	6371
Ja		144	140	484	2142	2444	120	5474
Nej		29	6	107	430	308	17	897
Køge	104		13	55	132		6	310
Ja	90		13	45	109		6	263
Nej	14	*		10	23		*	47
Langeland	45		4	9	12		*	71
Ja	42		4	9	12		*	68
Nej	3	*	*		*		*	3
Lejre	40		9	15	49		6	119

Ja	32		9	12	41		5	99	
Nej	8	*		3	8		*	20	
Lemvig	87		11	7	11		7	123	
Ja	79		10	6	10		6	111	
Nej	8	*	*		*		*	12	
Lolland	188		22	40	70		15	335	
Ja	178		22	35	58		14	307	
Nej	10	*		5	12		*	28	
Lyngby-Taarbæk			4	16	89		54	170	
Ja			3	15	78		53	155	
Nej		*	*		11		*	15	
Middelfart	95		13	26	59		10	203	
Ja	88		11	21	56		9	185	
Nej	7	*		5	3		*	18	
Norddjurs	121		32	28	35	68	11	295	
Ja	115		31	24	29	55	11	265	
Nej	6	*		4	6	13	*	30	
Nordfyns	148		12	22	35	34	6	257	
Ja	143		11	20	28	30	5	237	
Nej	5	*	*		7	4	*	20	
Nyborg	82		24	10	29	36	13	194	
Ja	76		22	7	25	35	8	173	
Nej	6	*		3	4	*	5	21	
Næstved	206		37	77	159		33	512	
Ja	185		37	61	129		30	442	
Nej	21	*		16	30		3	70	
Odder	44		5	10	21	24	6	110	
Ja	36		4	9	21	19	4	93	
Nej	8	*	*	*		5	*	17	
Odense	494		134	100	554	569	536	77	2464
Ja	453		134	88	479	539	488	65	2246
Nej	41	*		12	75	30	48	12	218
Odsherred			11	39		43		10	103

Ja			10	32		37		6		85
Nej		*		7		6		4		18
Randers	305		56	90	159	226		21		857
Ja	272		52	68	140	176		19		727
Nej	33		4	22	19	50		*		130
Ringkøbing-S	206		28	28		42		8		312
Ja	177		28	15		39		8		267
Nej	29	*		13		3		*		45
Ringsted	98		20	33		88		7		246
Ja	86		18	27		76		5		212
Nej	12	*		6		12		*		34
Roskilde	112		31	49		219		25		436
Ja	96		30	33		188		22		369
Nej	16	*		16		31		3		67
Rudersdal			9	11	59			6		85
Ja			9	8		52		6		75
Nej		*		3		7		*		10
Rødovre			19	53	91			46	10	219
Ja			19	44		84		44	8	199
Nej		*		9		7	*	*		20
Samsø	22	*		3		3		*		29
Ja	20	*	*			*		*		24
Nej	*	*	*			*		*		5
Silkeborg	160		23	59	143	145		30		560
Ja	126		21	42	132	117		25		463
Nej	34	*		17	11	28		5		97
Skanderborg	80		10	27	78	92		19		306
Ja	68		8	19	68	76		15		254
Nej	12	*		8	10	16		4		52
Skive	134		13	24		66		4		241
Ja	129		13	21		61		3		227
Nej	5	*		3		5		*		14
Slagelse		40	45	73		184		41		383

Ja		36	42	67	148		37	330
Nej		4	3	6	36		4	53
Solrød	24		5	11	51		3	94
Ja	23		5	9	45		3	85
Nej	*	*	*		6		*	9
Sorø	68		7	18	41		10	144
Ja	59		6	15	34		9	123
Nej	9	*		3	7		*	21
Stevns	56		11	29	41		9	146
Ja	51		11	24	35		8	129
Nej	5	*		5	6		*	17
Struer	75		10	12	32		6	135
Ja	74		9	11	29		5	128
Nej	*	*	*		3		*	7
Svendborg	171		41	30	84	99	24	449
Ja	151		41	25	73	95	17	402
Nej	20	*		5	11	4	7	47
Syddjurs	110		29	14	63	68	12	296
Ja	96		25	10	55	55	11	252
Nej	14		4	4	8	13	*	44
Sønderborg	98		54	73			13	238
Ja	85		53	67			8	213
Nej	13	*		6			5	25
Tønder	112		18	18			7	155
Ja	108		17	14			6	145
Nej	4	*		4			*	10
Tårnby			25	43	99		57	230
Ja			22	36	93		52	209
Nej			3	7	6		5 *	21
Vallensbæk			4	10	30		23	72
Ja			4	8	29		22	66
Nej		*	*	*		*	*	6
Varde	117		18	22			6	163

Ja	110		17	15				5		147
Nej	7	*		7				*		16
Vejen	101		14	24				7		146
Ja	90		14	17				6		127
Nej	11	*		7				*		19
Vejle	243	36	36	54				41		410
Ja	226	29	36	39				32		362
Nej	17	7 *		15				9		48
Viborg	219		40	40	87	173		19		578
Ja	208		39	29	74	164		18		532
Nej	11	*		11	13	9		*		46
Vordingborg	108		20	32		72		32		264
Ja	97		20	29		63		29		238
Nej	11	*		3		9		3		26
Ærø	11		3	3		*		*		19
Ja	9		3 *			*		*		14
Nej	*	*		3		*		*		5
Aabenraa	167		22	36				16		241
Ja	158		22	34				10		224
Nej	9	*		*				6		17
Aarhus	543	152	127	153	1105	939	1601	108		4728
Ja	442	115	124	106	973	776	1445	95		4076
Nej	101	37	3	47	132	163	156	13		652
Hovedtotal	7562	469	1898	3458	6708	5009	5216	463	1236	32019

Bilag 3a: Antal personer der indgår i opgørelsen af fokusmål				Bilag 3b: Totalopgørelse. Antal personer			
Antal personer m. fuld forsøgsperiode i a-kassen, som har modtaget to eller flere individuelle jobsamtaler i løbet af forsøgsperioden (Ja/Nej) - september 2020 til og med indeværende måned.				Antal personer m. fuld forsøgsperiode i a-kassen, som har modtaget to eller flere individuelle jobsamtaler i løbet af forsøgsperioden (Ja/Nej) - september 2020 til og med indeværende måned.			
Opgørelsen er diskretioneret. Såfremt der er to eller færre personer i en given kombination er antallet erstatet med tegnet *. Ligeledes er observationen 0 erstattet med *.				Opgørelsen er diskretioneret. Såfremt der er to eller færre personer i en given kombination er antallet erstatet med tegnet *. Ligeledes er observationen 0 erstattet med *.			
Ja	Nej	Total		Ja	Nej	Total	
2020M09	*	*	*	2020M09	*	*	*
3F-A	*	*	*	3F-A	*	*	*
BUPL-A	*	*	*	BUPL-A	*	*	*
Dansk M	*	*	*	Dansk M	*	*	*
FOA-A	*	*	*	FOA-A	*	*	*
FTF-A	*	*	*	FTF-A	*	*	*
HK-A	*	*	*	HK-A	*	*	*
MA-A	*	*	*	MA-A	*	*	*
Min-A	*	*	*	Min-A	*	*	*
SL-A	*	*	*	SL-A	*	*	*
2020M10	*	*	*	2020M10	*	*	*
3F-A	*	*	*	3F-A	*	*	*
BUPL-A	*	*	*	BUPL-A	*	*	*
Dansk M	*	*	*	Dansk M	*	*	*
FOA-A	*	*	*	FOA-A	*	*	*
FTF-A	*	*	*	FTF-A	*	*	*
HK-A	*	*	*	HK-A	*	*	*
MA-A	*	*	*	MA-A	*	*	*
Min-A	*	*	*	Min-A	*	*	*
SL-A	*	*	*	SL-A	*	*	*
2020M11	373	60	433	2020M11	373	60	433
3F-A	*	*	3	3F-A	*	*	3
BUPL-A	*	*	4	BUPL-A	*	*	4
Dansk M	27	12	39	Dansk M	27	12	39
FOA-A	66	13	79	FOA-A	66	13	79
FTF-A	88	12	100	FTF-A	88	12	100
HK-A	78	8	86	HK-A	78	8	86
MA-A	76	4	80	MA-A	76	4	80
Min-A	9	3	12	Min-A	9	3	12
SL-A	26	4	30	SL-A	26	4	30
2020M12	951	131	1082	2020M12	951	131	1082
3F-A	125	17	142	3F-A	125	17	142
BUPL-A	6	4	10	BUPL-A	6	4	10
Dansk M	87	9	96	Dansk M	87	9	96
FOA-A	152	38	190	FOA-A	152	38	190
FTF-A	177	10	187	FTF-A	177	10	187

HK-A	172	20	192	HK-A	172	20	192
MA-A	180	20	200	MA-A	180	20	200
Min-A	16	9	25	Min-A	16	9	25
SL-A	36	4	40	SL-A	36	4	40
Periode fra januar til juni er udgået pga. suspension af dagpengeperioden.				2021M01	318	44	362
				3F-A	242	36	278
				BUPL-A	*	*	*
				Dansk M	3	*	3
				FOA-A	6	*	6
				FTF-A	4	*	4
				HK-A	52	5	57
				MA-A	8	*	10
				Min-A	*	*	*
				SL-A	*	*	*
				2021M02	27	3	30
				3F-A	*	*	*
				BUPL-A	*	*	*
				Dansk M	*	*	*
				FOA-A	*	*	*
				FTF-A	*	*	*
				HK-A	23	3	26
				MA-A	*	*	*
				Min-A	*	*	*
				SL-A	*	*	*
				2021M03	5	*	5
				3F-A	*	*	*
				BUPL-A	*	*	*
				Dansk M	*	*	*
				FOA-A	*	*	*
				FTF-A	*	*	*
				HK-A	4	*	4
MA-A	*	*	*				
Min-A	*	*	*				
SL-A	*	*	*				
2021M04	7	*	8				
3F-A	*	*	*				
BUPL-A	*	*	*				
Dansk M	*	*	*				
FOA-A	4	*	4				
FTF-A	*	*	*				
HK-A	*	*	3				
MA-A	*	*	*				
Min-A	*	*	*				
SL-A	*	*	*				
2021M05	*	*	*				
3F-A	*	*	*				
BUPL-A	*	*	*				
Dansk M	*	*	*				
FOA-A	*	*	*				
FTF-A	*	*	*				

				HK-A	*	*	*
				MA-A	*	*	*
				Min-A	*	*	*
				SL-A	*	*	*
				2021M06	*	*	*
				3F-A	*	*	*
				BUPL-A	*	*	*
				Dansk M	*	*	*
				FOA-A	*	*	*
				FTF-A	*	*	*
				HK-A	*	*	*
				MA-A	*	*	*
				Min-A	*	*	*
				SL-A	*	*	*
2021M07	236	17	253	2021M07	236	17	253
3F-A	9 *		9	3F-A	9 *		9
BUPL-A *	*	*		BUPL-A *	*	*	
Dansk M *	*	*		Dansk M *	*	*	
FOA-A	58	14	72	FOA-A	58	14	72
FTF-A	77 *		78	FTF-A	77 *		78
HK-A	5 *		6	HK-A	5 *		6
MA-A	78 *		79	MA-A	78 *		79
Min-A	8 *		8	Min-A	8 *		8
SL-A *	*	*		SL-A *	*	*	
2021M08	453	17	470	2021M08	453	17	470
3F-A	145	5	150	3F-A	145	5	150
BUPL-A *	*	*		BUPL-A *	*	*	
Dansk M	80 *		81	Dansk M	80 *		81
FOA-A	41 *		43	FOA-A	41 *		43
FTF-A	67	4	71	FTF-A	67	4	71
HK-A	58	3	61	HK-A	58	3	61
MA-A	37 *		38	MA-A	37 *		38
Min-A	13 *		13	Min-A	13 *		13
SL-A	10 *		11	SL-A	10 *		11
2021M09	2389	287	2676	2021M09	2389	287	2676
3F-A	109	10	119	3F-A	109	10	119
BUPL-A	46	4	50	BUPL-A	46	4	50
Dansk M	212 *		214	Dansk M	212 *		214
FOA-A	228	72	300	FOA-A	228	72	300
FTF-A	681	79	760	FTF-A	681	79	760
HK-A	462	49	511	HK-A	462	49	511
MA-A	587	70	657	MA-A	587	70	657
Min-A	58 *		58	Min-A	58 *		58
SL-A	6 *		7	SL-A	6 *		7
2021M10	1851	230	2081	2021M10	1851	230	2081
3F-A	424	45	469	3F-A	424	45	469
BUPL-A	24	7	31	BUPL-A	24	7	31
Dansk M	102 *		102	Dansk M	102 *		102
FOA-A	199	38	237	FOA-A	199	38	237
FTF-A	382	37	419	FTF-A	382	37	419

HK-A	308	36	344	HK-A	308	36	344
MA-A	305	46	351	MA-A	305	46	351
Min-A	31 *		32	Min-A	31 *		32
SL-A	76	20	96	SL-A	76	20	96
2021M11	1134	162	1296	2021M11	1134	162	1296
3F-A	314	36	350	3F-A	314	36	350
BUPL-A	12	5	17	BUPL-A	12	5	17
Dansk M	83	3	86	Dansk M	83	3	86
FOA-A	92	28	120	FOA-A	92	28	120
FTF-A	204	29	233	FTF-A	204	29	233
HK-A	175	27	202	HK-A	175	27	202
MA-A	168	19	187	MA-A	168	19	187
Min-A	17 *		18	Min-A	17 *		18
SL-A	69	14	83	SL-A	69	14	83
2021M12	833	129	962	2021M12	833	129	962
3F-A	228	25	253	3F-A	228	25	253
BUPL-A	7	3	10	BUPL-A	7	3	10
Dansk M	52 *		54	Dansk M	52 *		54
FOA-A	93	26	119	FOA-A	93	26	119
FTF-A	149	31	180	FTF-A	149	31	180
HK-A	103	23	126	HK-A	103	23	126
MA-A	155	13	168	MA-A	155	13	168
Min-A	12 *		12	Min-A	12 *		12
SL-A	34	6	40	SL-A	34	6	40
2022M01	797	113	910	2022M01	797	113	910
3F-A	211	21	232	3F-A	211	21	232
BUPL-A	12	4	16	BUPL-A	12	4	16
Dansk M	60	3	63	Dansk M	60	3	63
FOA-A	90	28	118	FOA-A	90	28	118
FTF-A	145	17	162	FTF-A	145	17	162
HK-A	117	23	140	HK-A	117	23	140
MA-A	133	14	147	MA-A	133	14	147
Min-A	12 *		12	Min-A	12 *		12
SL-A	17	3	20	SL-A	17	3	20
2022M02	880	128	1008	2022M02	880	128	1008
3F-A	316	26	342	3F-A	316	26	342
BUPL-A	10	3	13	BUPL-A	10	3	13
Dansk M	71	3	74	Dansk M	71	3	74
FOA-A	66	30	96	FOA-A	66	30	96
FTF-A	161	24	185	FTF-A	161	24	185
HK-A	109	21	130	HK-A	109	21	130
MA-A	102	16	118	MA-A	102	16	118
Min-A	15 *		15	Min-A	15 *		15
SL-A	30	5	35	SL-A	30	5	35
2022M03	1003	156	1159	2022M03	1003	156	1159
3F-A	295	33	328	3F-A	295	33	328
BUPL-A	8 *		9	BUPL-A	8 *		9
Dansk M	58 *		59	Dansk M	58 *		59
FOA-A	120	36	156	FOA-A	120	36	156
FTF-A	214	26	240	FTF-A	214	26	240

HK-A	127	28	155	HK-A	127	28	155
MA-A	145	24	169	MA-A	145	24	169
Min-A	11 *		12	Min-A	11 *		12
SL-A	25	6	31	SL-A	25	6	31
2022M04	1072	168	1240	2022M04	1072	168	1240
3F-A	242	22	264	3F-A	242	22	264
BUPL-A	16	16	32	BUPL-A	16	16	32
Dansk M	62	4	66	Dansk M	62	4	66
FOA-A	81	28	109	FOA-A	81	28	109
FTF-A	287	27	314	FTF-A	287	27	314
HK-A	155	41	196	HK-A	155	41	196
MA-A	190	16	206	MA-A	190	16	206
Min-A	12 *		12	Min-A	12 *		12
SL-A	27	14	41	SL-A	27	14	41
2022M05	984	136	1120	2022M05	984	136	1120
3F-A	287	30	317	3F-A	287	30	317
BUPL-A	17	5	22	BUPL-A	17	5	22
Dansk M	55 *		55	Dansk M	55 *		55
FOA-A	94	20	114	FOA-A	94	20	114
FTF-A	194	27	221	FTF-A	194	27	221
HK-A	131	25	156	HK-A	131	25	156
MA-A	116	18	134	MA-A	116	18	134
Min-A	20 *		21	Min-A	20 *		21
SL-A	70	10	80	SL-A	70	10	80
2022M06	749	92	841	2022M06	749	92	841
3F-A	167	14	181	3F-A	167	14	181
BUPL-A	8 *		8	BUPL-A	8 *		8
Dansk M	45 *		45	Dansk M	45 *		45
FOA-A	98	23	121	FOA-A	98	23	121
FTF-A	134	15	149	FTF-A	134	15	149
HK-A	132	18	150	HK-A	132	18	150
MA-A	108	12	120	MA-A	108	12	120
Min-A	18 *		19	Min-A	18 *		19
SL-A	39	9	48	SL-A	39	9	48
2022M07	498	82	580	2022M07	498	82	580
3F-A	25 *		26	3F-A	25 *		26
BUPL-A	15	3	18	BUPL-A	15	3	18
Dansk M	31 *		32	Dansk M	31 *		32
FOA-A	84	16	100	FOA-A	84	16	100
FTF-A	134	25	159	FTF-A	134	25	159
HK-A	81	19	100	HK-A	81	19	100
MA-A	116	14	130	MA-A	116	14	130
Min-A	6 *		6	Min-A	6 *		6
SL-A	6	3	9	SL-A	6	3	9
2022M08	827	146	973	2022M08	827	146	973
3F-A	242	27	269	3F-A	242	27	269
BUPL-A	5	4	9	BUPL-A	5	4	9
Dansk M	40 *		42	Dansk M	40 *		42
FOA-A	81	23	104	FOA-A	81	23	104
FTF-A	161	33	194	FTF-A	161	33	194

HK-A	108	21	129	HK-A	108	21	129
MA-A	133	23	156	MA-A	133	23	156
Min-A	9 *		10	Min-A	9 *		10
SL-A	48	12	60	SL-A	48	12	60
2022M09	1285	181	1466	2022M09	1285	181	1466
3F-A	177	20	197	3F-A	177	20	197
BUPL-A	18	4	22	BUPL-A	18	4	22
Dansk M	65 *		67	Dansk M	65 *		67
FOA-A	100	17	117	FOA-A	100	17	117
FTF-A	348	68	416	FTF-A	348	68	416
HK-A	147	19	166	HK-A	147	19	166
MA-A	374	31	405	MA-A	374	31	405
Min-A	12 *		12	Min-A	12 *		12
SL-A	44	20	64	SL-A	44	20	64
2022M10	947	118	1065	2022M10	947	118	1065
3F-A	178	24	202	3F-A	178	24	202
BUPL-A	23	3	26	BUPL-A	23	3	26
Dansk M	63 *		65	Dansk M	63 *		65
FOA-A	81	22	103	FOA-A	81	22	103
FTF-A	186	23	209	FTF-A	186	23	209
HK-A	141	16	157	HK-A	141	16	157
MA-A	208	19	227	MA-A	208	19	227
Min-A	13 *		13	Min-A	13 *		13
SL-A	54	9	63	SL-A	54	9	63
2022M11	1049	127	1176	2022M11	1049	127	1176
3F-A	232	16	248	3F-A	232	16	248
BUPL-A	17 *		17	BUPL-A	17 *		17
Dansk M	72	4	76	Dansk M	72	4	76
FOA-A	117	25	142	FOA-A	117	25	142
FTF-A	216	30	246	FTF-A	216	30	246
HK-A	177	27	204	HK-A	177	27	204
MA-A	175	17	192	MA-A	175	17	192
Min-A	14 *		16	Min-A	14 *		16
SL-A	29	6	35	SL-A	29	6	35
2022M12	692	144	836	2022M12	692	144	836
3F-A	36	6	42	3F-A	36	6	42
BUPL-A	7 *		8	BUPL-A	7 *		8
Dansk M	50	3	53	Dansk M	50	3	53
FOA-A	115	34	149	FOA-A	115	34	149
FTF-A	175	41	216	FTF-A	175	41	216
HK-A	137	24	161	HK-A	137	24	161
MA-A	133	28	161	MA-A	133	28	161
Min-A	10 *		10	Min-A	10 *		10
SL-A	29	7	36	SL-A	29	7	36
2023M01	1323	163	1486	2023M01	1323	163	1486
3F-A	688	51	739	3F-A	688	51	739
BUPL-A	10 *		10	BUPL-A	10 *		10
Dansk M	72	5	77	Dansk M	72	5	77
FOA-A	103	21	124	FOA-A	103	21	124
FTF-A	139	37	176	FTF-A	139	37	176

HK-A	150	17	167	HK-A	150	17	167
MA-A	115	22	137	MA-A	115	22	137
Min-A	15 *		16	Min-A	15 *		16
SL-A	31	9	40	SL-A	31	9	40
2023M02	1079	151	1230	2023M02	1079	151	1230
3F-A	457	60	517	3F-A	457	60	517
BUPL-A	8 *		10	BUPL-A	8 *		10
Dansk M	65 *		66	Dansk M	65 *		66
FOA-A	102	22	124	FOA-A	102	22	124
FTF-A	151	26	177	FTF-A	151	26	177
HK-A	142	20	162	HK-A	142	20	162
MA-A	110	10	120	MA-A	110	10	120
Min-A	17	4	21	Min-A	17	4	21
SL-A	27	6	33	SL-A	27	6	33
2023M03	1325	200	1525	2023M03	1325	200	1525
3F-A	453	60	513	3F-A	453	60	513
BUPL-A	15	4	19	BUPL-A	15	4	19
Dansk M	84 *		86	Dansk M	84 *		86
FOA-A	134	29	163	FOA-A	134	29	163
FTF-A	224	47	271	FTF-A	224	47	271
HK-A	193	31	224	HK-A	193	31	224
MA-A	159	16	175	MA-A	159	16	175
Min-A	17 *		18	Min-A	17 *		18
SL-A	46	10	56	SL-A	46	10	56
2023M04	1505	170	1675	2023M04	1505	170	1675
3F-A	337	34	371	3F-A	337	34	371
BUPL-A	30	4	34	BUPL-A	30	4	34
Dansk M	76	4	80	Dansk M	76	4	80
FOA-A	126	16	142	FOA-A	126	16	142
FTF-A	386	50	436	FTF-A	386	50	436
HK-A	243	36	279	HK-A	243	36	279
MA-A	222	14	236	MA-A	222	14	236
Min-A	10 *		12	Min-A	10 *		12
SL-A	75	10	85	SL-A	75	10	85
2023M05	1063	153	1216	2023M05	1063	153	1216
3F-A	237	37	274	3F-A	237	37	274
BUPL-A	12 *		13	BUPL-A	12 *		13
Dansk M	69	3	72	Dansk M	69	3	72
FOA-A	115	18	133	FOA-A	115	18	133
FTF-A	241	49	290	FTF-A	241	49	290
HK-A	181	34	215	HK-A	181	34	215
MA-A	150	8	158	MA-A	150	8	158
Min-A	14 *		14	Min-A	14 *		14
SL-A	44	3	47	SL-A	44	3	47
2023M06	874	177	1051	2023M06	874	177	1051
3F-A	219	46	265	3F-A	219	46	265
BUPL-A	16 *		17	BUPL-A	16 *		17
Dansk M	42 *		43	Dansk M	42 *		43
FOA-A	116	30	146	FOA-A	116	30	146
FTF-A	132	51	183	FTF-A	132	51	183

HK-A	157	26	183	HK-A	157	26	183
MA-A	137	16	153	MA-A	137	16	153
Min-A	14 *		14	Min-A	14 *		14
SL-A	41	6	47	SL-A	41	6	47
2023M07	708	142	850	2023M07	708	142	850
3F-A	187	32	219	3F-A	187	32	219
BUPL-A	17	6	23	BUPL-A	17	6	23
Dansk M	54	3	57	Dansk M	54	3	57
FOA-A	12 *		13	FOA-A	12 *		13
FTF-A	144	43	187	FTF-A	144	43	187
HK-A	126	34	160	HK-A	126	34	160
MA-A	119	14	133	MA-A	119	14	133
Min-A	13	3	16	Min-A	13	3	16
SL-A	36	6	42	SL-A	36	6	42
2023M08	768	184	952	2023M08	768	184	952
3F-A	198	43	241	3F-A	198	43	241
BUPL-A	15	3	18	BUPL-A	15	3	18
Dansk M	41	4	45	Dansk M	41	4	45
FOA-A	13 *		14	FOA-A	13 *		14
FTF-A	196	48	244	FTF-A	196	48	244
HK-A	122	33	155	HK-A	122	33	155
MA-A	125	41	166	MA-A	125	41	166
Min-A	15 *		15	Min-A	15 *		15
SL-A	43	11	54	SL-A	43	11	54
Total	27648	3964	31612	Total	28007	4012	32019