



Styrelsen for Arbejdsmarked
og Rekruttering

Mere ansvar til a-kasser

Monitorering
Rapport – marts 2023





Indholdsfortegnelse

Side 1 – Forside

Side 2 – Indholdsfortegnelse

Side 4 - Samlet status på forsøg

Side 5 - Tema 1 – Visitation til og fra forsøget

- Måling 1.1 - Påbegyndte forløb i forsøget
- Måling 1.2 - Forsøgsperiode afsluttet inkl. afslutningsårsager
- Måling 1.3 - Personer omfattet af forsøg

Side 8 - Tema 2 – Kontaktforløbet

- Måling 2.1 – Samtaler per deltager
- Måling 2.2 – Fokusmål for kontaktforløbet
- Måling 2.3 – Antal samtaler i forsøget

Side 12 - Tema 3 – Tilbud mv.

- Måling 3.1 – Tilbud og indsatser i forsøget

Side 14 – Tema Afgang fra ledighed

- Måling 4.1 – Overlevelseskurver
- Måling 4.2 – Arbejdsmarkedsstatus 6 mdr. efter påbegyndt ledighed

Side 17 - Bilag

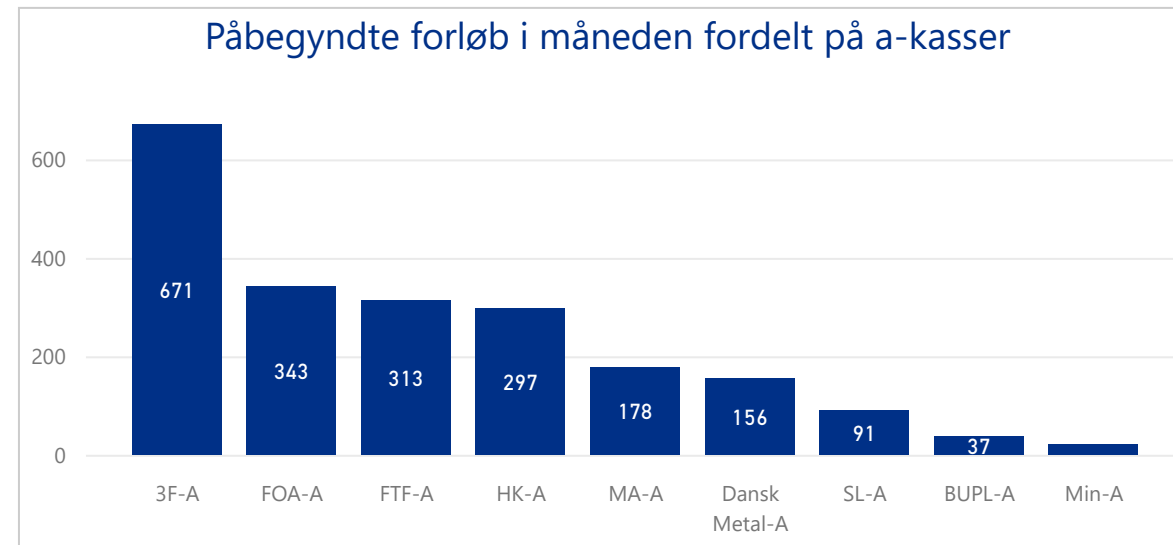
- Bilag 1 – Visitation – Antal påbegyndte og afsluttede forløb per kommune – indeværende måned
- Bilag 2 – Fokusmål for kontaktforløbet – antal personer m. 2 eller flere samtaler (ja/nej) per kommune
- Bilag 3 – Fokusmål for kontaktforløbet – antal personer m. 2 eller flere samtaler (ja/nej) per a-kasse

Visitation

Visitation til og fra forsøget.

Status på forsøget - marts 2023

Antal påbegyndte forløb i måneden	Antal afsluttede forløb i måneden
2.108	2.490
Antal personer omfattet af forsøget sidste uge i måneden	
33.924	



Kontaktforløbet

Antal afholdte samtaler i forsøget i måneden

Antal unikke samtaler
6.682
Antal unikke samtaler per deltager - personer m. fuld forsøgsperiode
3,0

Indsats

Tilbud efter lov om en aktiv beskæftigelsesindsats kapitel 11-14.

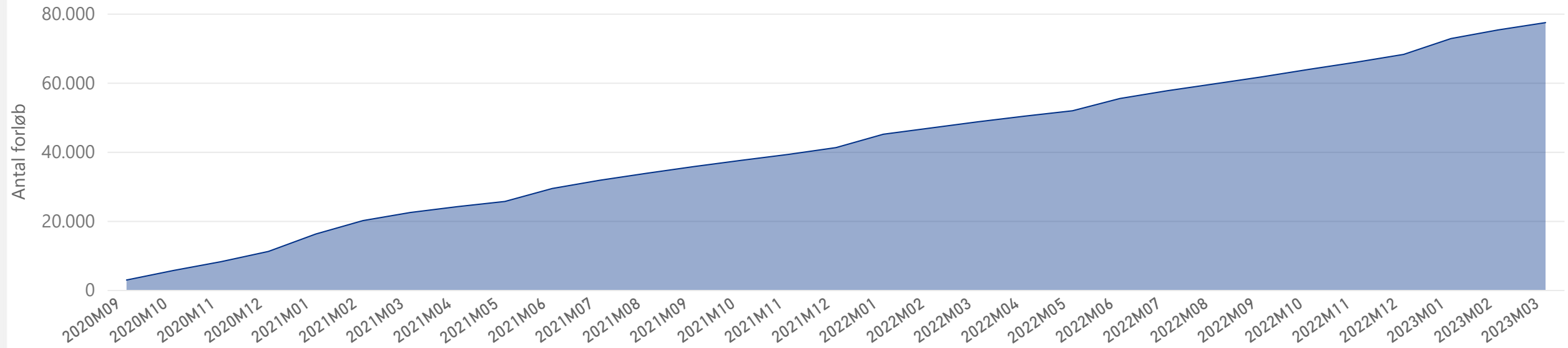
Antal personer, som påbegyndte et tilbud i måneden	
430	
Vejledning og opkvalificering	Virksomhedspraktik
316	114



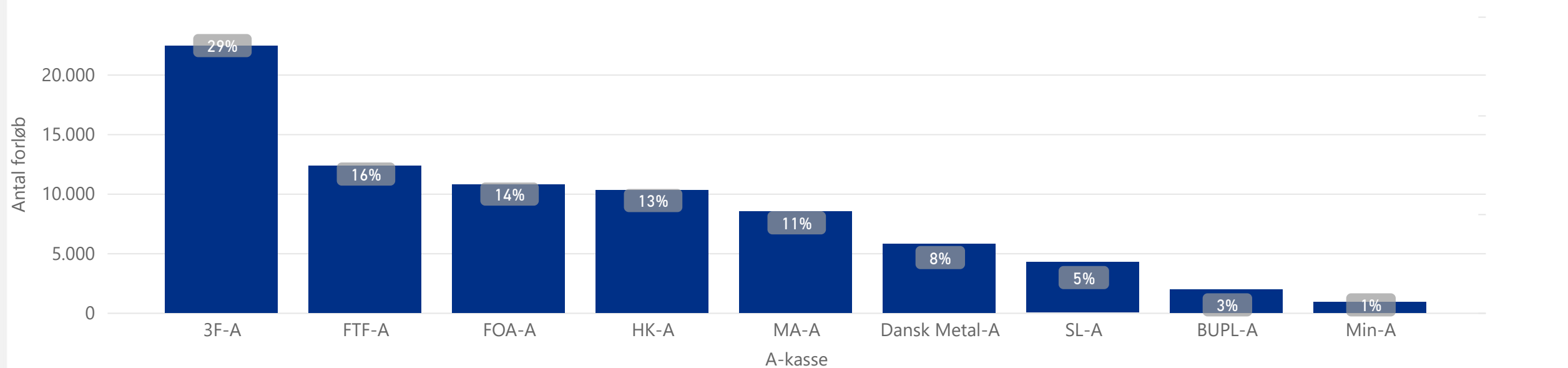
Tema 1 – Visitation til og fra forsøget



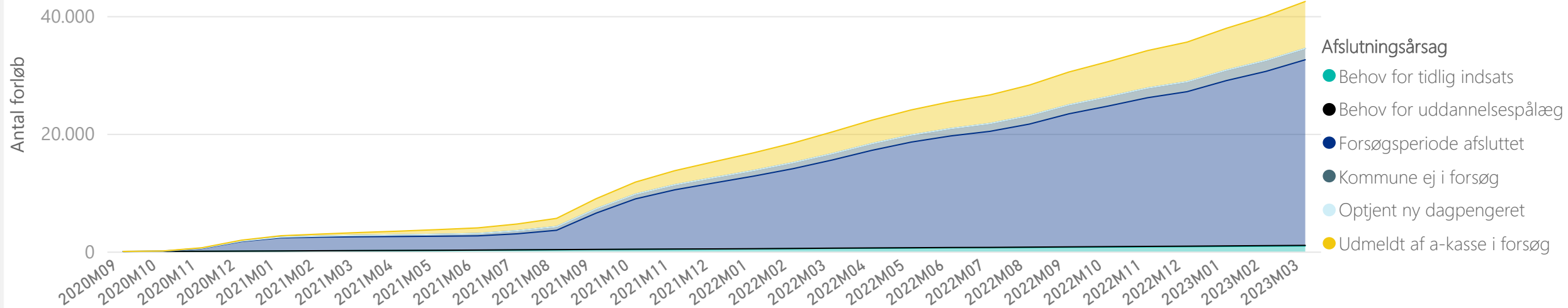
Måling 1.1 - Visitation til forsøget - antal påbegyndte forløb - september 2020 til og med indeværende måned



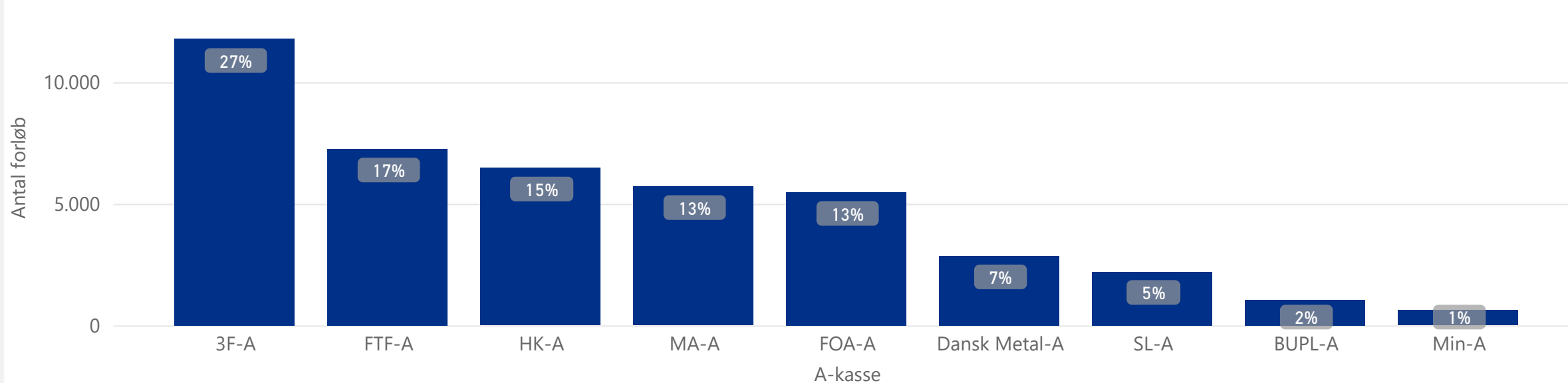
Visitation til forsøget per a-kasse - antal og andel af påbegyndte forløb - september 2020 til og med indeværende måned



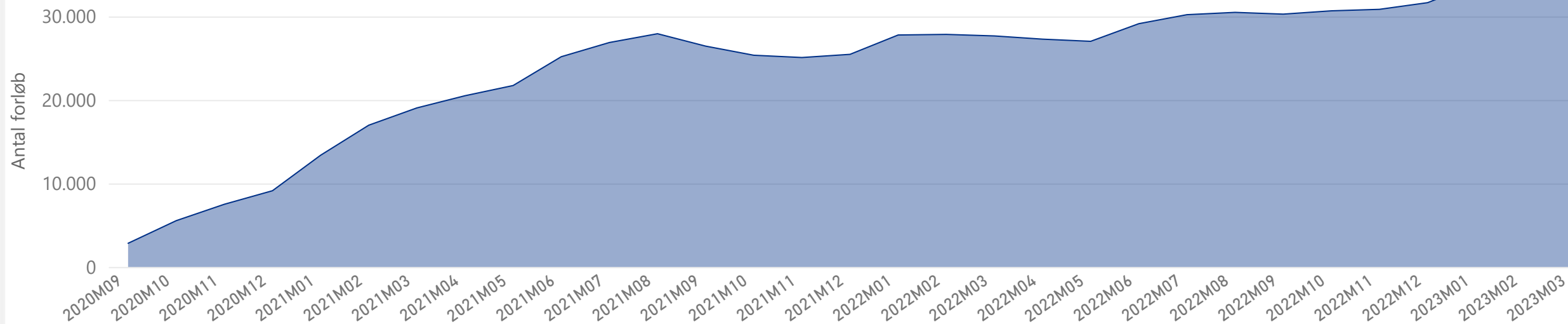
Måling 1.2 - Visitation ud af forsøget - antal afsluttede forløb fordelt på afslutningsårsager - september 2020 til og med indeværende måned



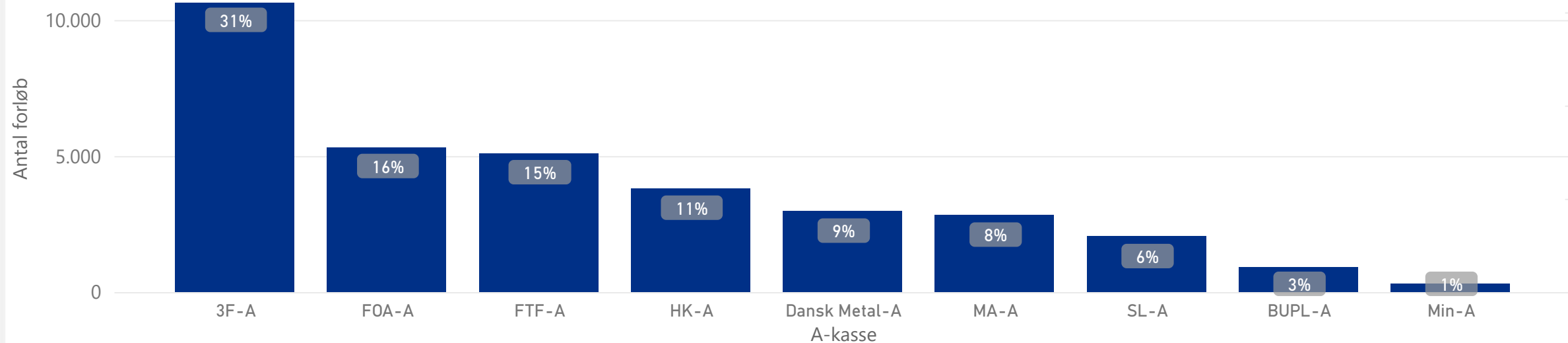
Visitation ud af forsøget per a-kasse - antal og andel af total antal afsluttede forløb - september 2020 til og med indeværende måned



Måling 1.3 - Personer omfattet af forsøg - antal personer omfattet af forsøg - september 2020 til og med indeværende måned



Personer omfattet af forsøg per a-kasse - antal og andel af personer omfattet af forsøg - september 2020 til og med indeværende måned

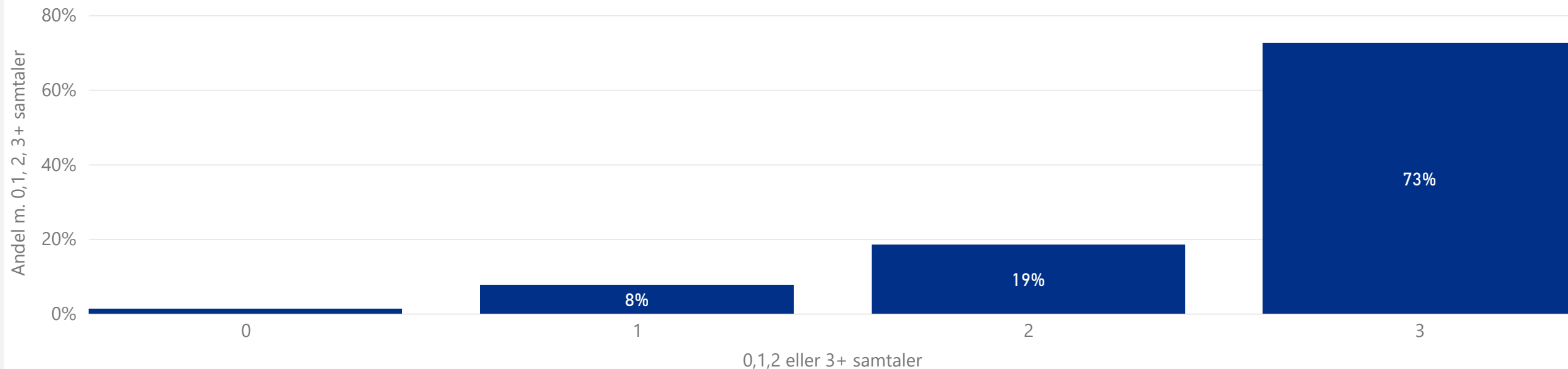




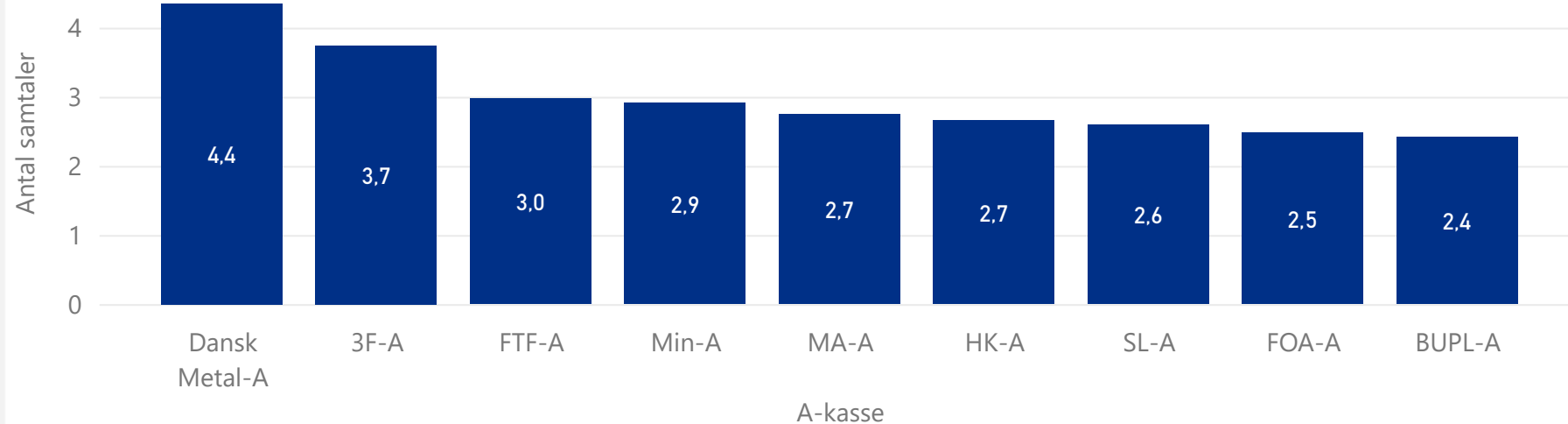
Tema 2 - Kontaktforløbet



Måling 2.1 - Samtaler per deltager - Andelen af forsøgsdeltagere, som har deltaget i hhv. 0, 1, 2 eller 3+ unikke samtaler i løbet af forsøgsperioden - personer m. fuld forsøgsperiode - september 2020 til og med indeværende måned



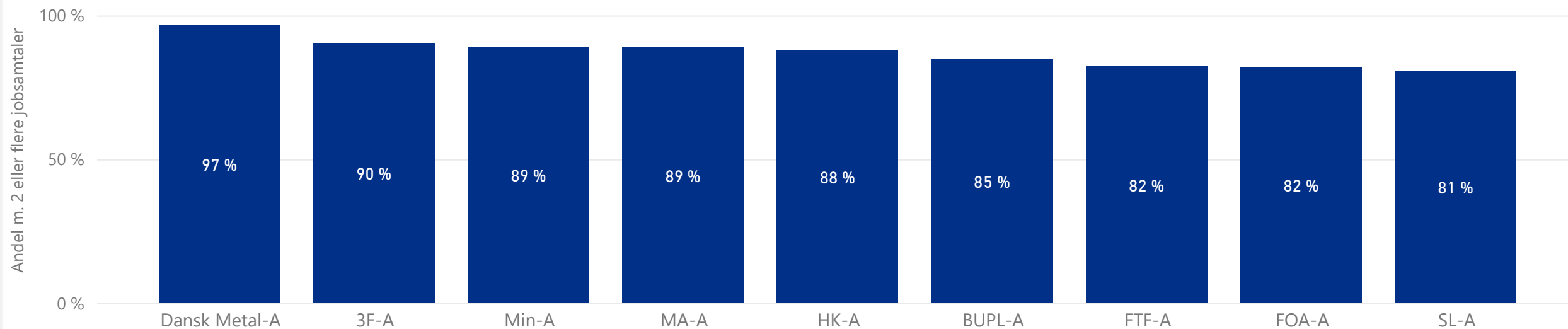
Gennemsnitlig antal unikke samtaler per deltager i forsøgsperioden per a-kasse - personer m. fuld forsøgsperiode - september 2020 til og med indeværende måned



Gnsn. antal unikke samtaler per deltager - personer m. fuld forsøgsperiode - september 2020 til og med indeværende måned

3,1
gnsn. antal unikke samtaler per forløb

Måling 2.2 - Tilsynsmåling - Fokusmål for kontaktføreløbet: Andel af personer m. fuld forsøgsperiode, som har deltaget i minimum 2 individuelle jobsamtaler - periode: Januar 2023 til og med indeværende måned.



Andel af personer m. fuld forsøgsperiode, som har deltaget i minimum 2 individuelle jobsamtaler - per måned i 2023

Måneder	3F-A	BUPL-A	Dansk Metal-A	FOA-A	FTF-A	HK-A	MA-A	Min-A	SL-A
2023M03	88 %	79 %	98 %	82 %	82 %	86 %	91 %	94 %	82 %
2023M02	88 %	80 %	99 %	82 %	85 %	88 %	92 %	81 %	82 %
2023M01	93 %	100 %	94 %	82 %	79 %	90 %	83 %	94 %	78 %
Total	90 %	85 %	97 %	82 %	82 %	88 %	89 %	89 %	81 %

Antal personer, som indgik i opgørelsen af fokusmålet - per måned i 2023

Måneder	3F-A	BUPL-A	Dansk Metal-A	FOA-A	FTF-A	HK-A	MA-A	Min-A	SL-A
2023M03	516	19	87	163	271	224	175	18	56
2023M02	518	10	67	125	177	164	119	21	34
2023M01	748	10	77	125	176	167	139	16	40
Total	1782	39	231	413	624	555	433	55	130

INFOBOKS

Fokusmål for kontaktføreløbet:

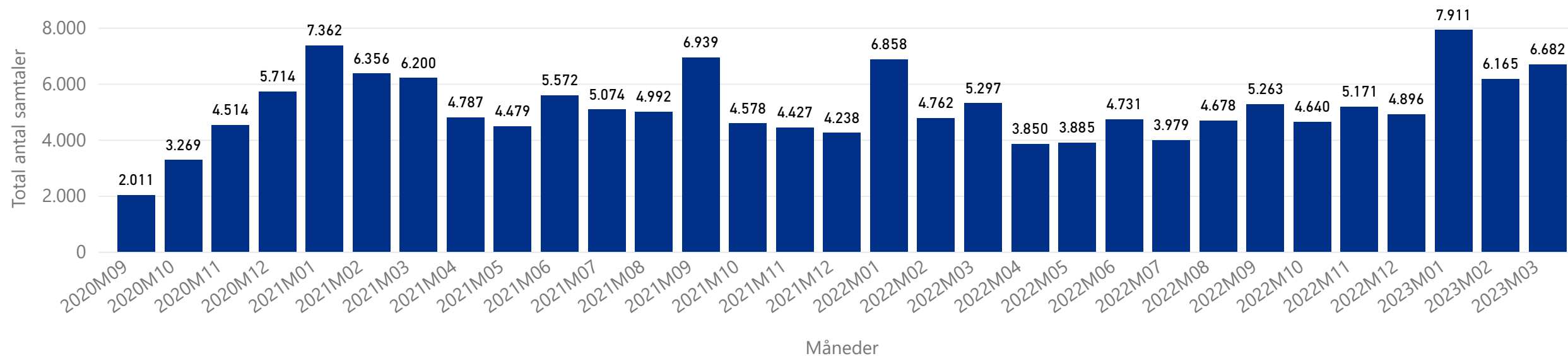
Minimum 85 % af de personer, som har modtaget den fulde tre måneders forsøgsperiode i a-kassen skal have deltaget i minimum to individuelle jobsamtaler.

Opgørelse af måling 2.2 - Fokusmål

Fokusmålet opgøres som et gennemsnit af resultaterne for de individuelle måneder. Se tabellen til venstre.

Måling 2.3 - Samtaler i forsøget - antal unikke samtaler afholdt med personer omfattet af forsøg - per måned

Samtaletype ● I alt unik



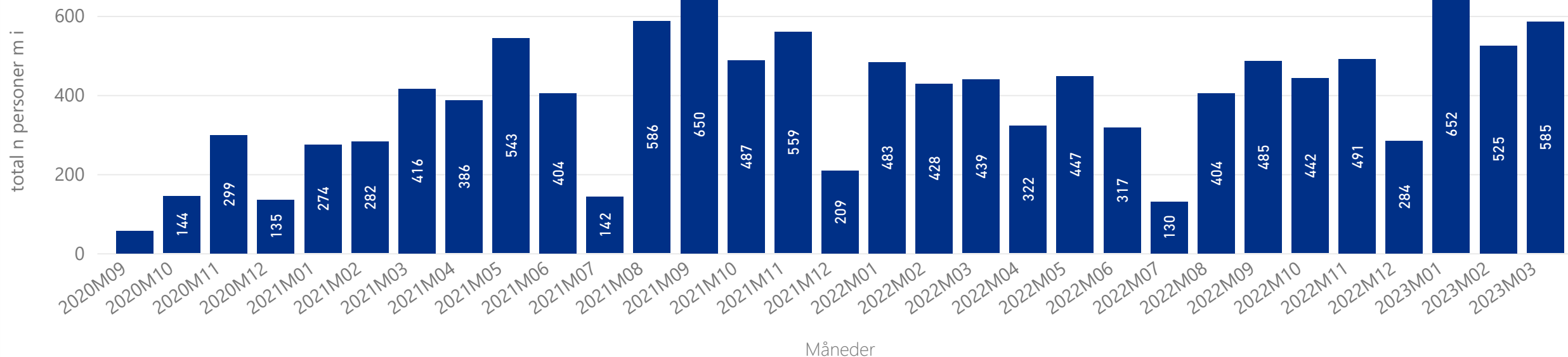
Antal unikke samtaler afholdt med personer omfattet af forsøg per a-kasse - per måned

Måneder	3F-A	BUPL-A	Dansk Metal-A	FOA-A	FTF-A	HK-A	MA-A	Min-A	SL-A	Total
2023M03	2.213	132	599	682	1.160	873	691	61	271	6.682
2023M02	2.420	89	556	572	957	743	525	59	244	6.165
2023M01	3.459	167	643	716	1.211	793	583	64	275	7.911
2022M12	2.327	29	409	475	587	497	405	39	128	4.896
2022M11	1.983	58	505	654	638	633	506	64	130	5.171
2022M10	1.576	55	407	654	670	557	497	40	184	4.640
2022M09	1.342	99	443	565	930	624	984	47	229	5.263
2022M08	1.215	97	454	518	815	563	729	49	238	4.678
2022M07	932	78	314	422	815	491	689	48	190	3.979
2022M06	1.176	124	346	525	987	603	621	63	286	4.731
2022M05	1.096	61	381	533	628	505	431	72	178	3.885
2022M04	1.047	71	360	523	669	514	433	40	193	3.850
Total	53.193	2.607	14.811	16.862	26.743	19.430	17.329	1.927	6.378	159.280

Tema 3- Indsats



Måling 3.1 – Tilbud og indsatser i forsøgsperioden - antal personer, som påbegyndte et tilbud eller en indsats i forsøgsperioden - per måned



Antal personer, som påbegyndte et tilbud eller en indsats i forsøgsperioden fordelt på kategorier - september 2020 til og med indeværende måned

Indsatskategori	3F-A	BUPL-A	Dansk Metal-A	FOA-A	FTF-A	HK-A	MA-A	Min-A	SL-A	Total
Rådighedsafprøvende tilbud
Vejledning og Opkvalificering	2392	99	631	1205	495	800	520	73	341	6556
6 ugers jobrettet uddannelse	1638	.	736	228	100	344	.	24	9	3086
Virksomhedspraktik	595	28	170	363	227	370	369	17	115	2254
Løntilskud	28	.	15	10	16	15	16	.	.	107
Total	4656	131	1552	1807	838	1529	909	116	469	12007

Tilbud fordelt på kategorier - september 2020 til og med indeværende måned

Indsatskategori	Fordeling mellem kategorier
Vejledning og Opkvalificering	55%
6 ugers jobrettet uddannelse	26%
Virksomhedspraktik	19%
Løntilskud	1%
Rådighedsafprøvende tilbud	0%
Total	100%

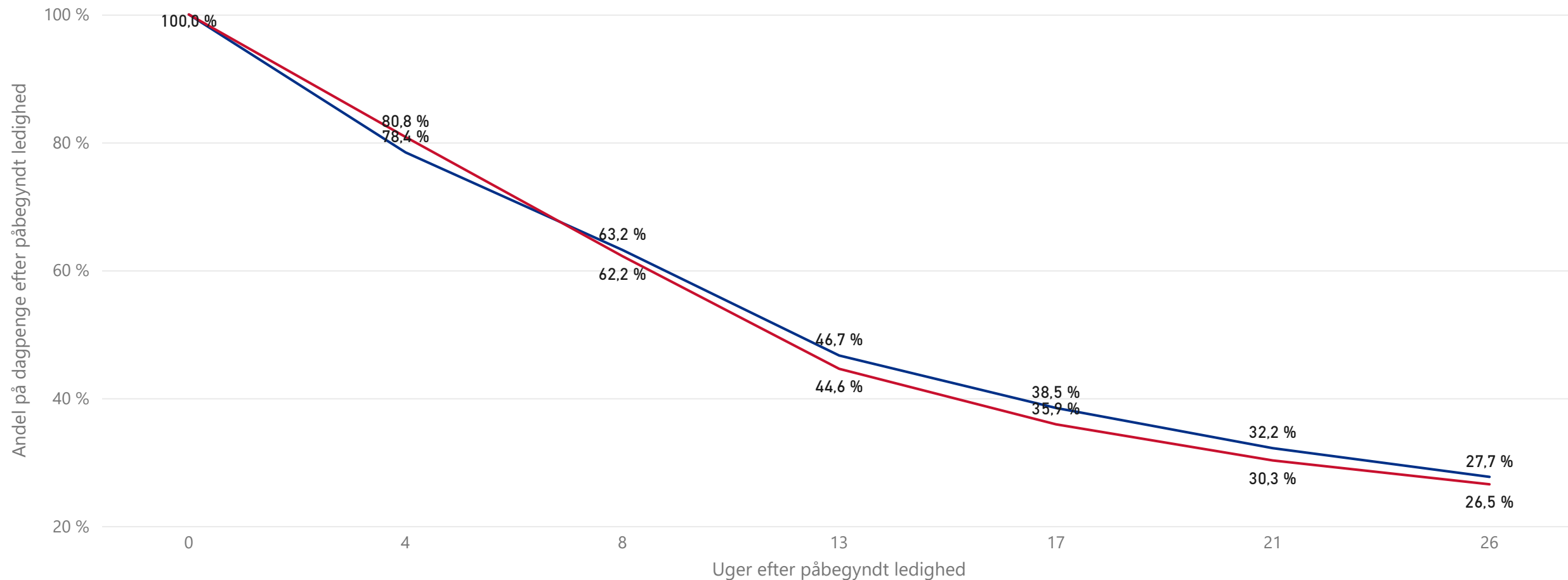


Tema 4 - Afgang fra ledighed



Måling 4.1 - Afgang fra dagpenge - Andel på dagpenge 0-26 uger efter påbegyndt ledighed - med tilbagefald til ydelsen - Periode: Personer påbegyndt ledighed i 2. kv. 2022

Population ● Forsøg ● Ikke-forsøg



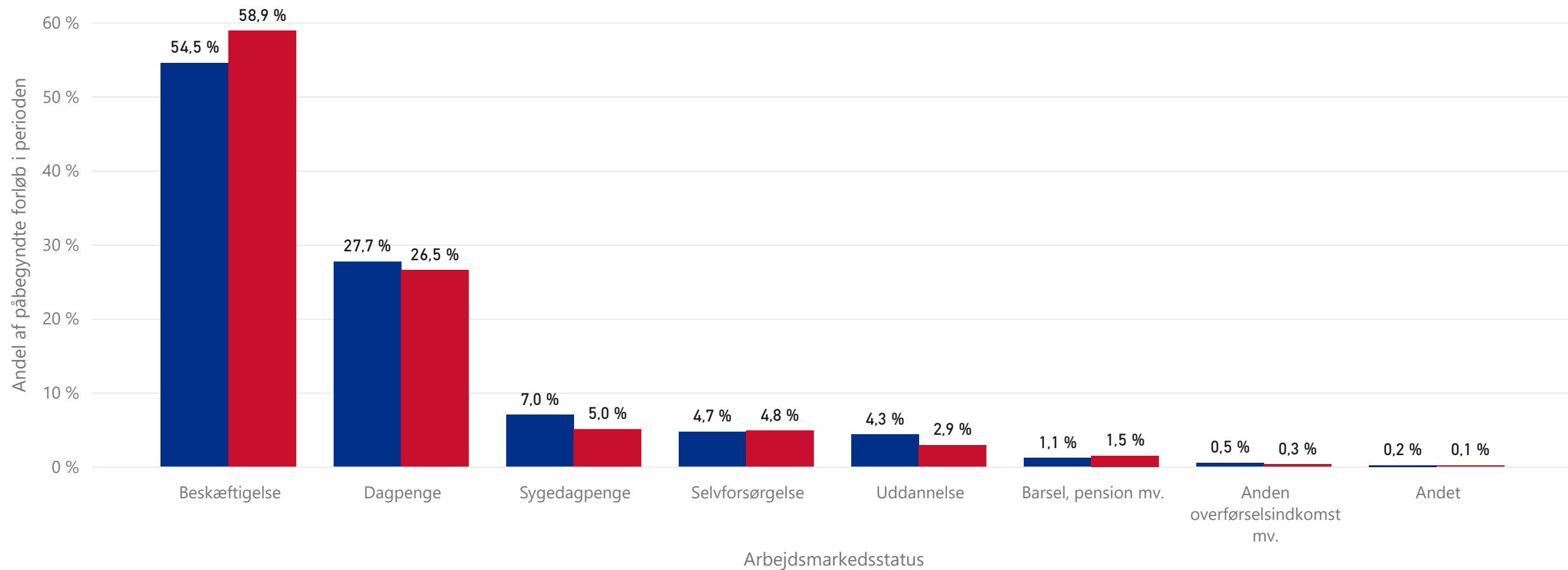
Antal påbegyndte forløb i perioden

Population	Totalt antal påbegyndte forløb i kvartalet
Forsøg	6.216
Ikke-forsøg	23.974
Total	30.190

Det er vigtigt at gøre opmærksom på, at opgørelsen er beskrivende statistik og ikke en opgørelse af effekt.

Måling 4.2 - Arbejdsmarkedsstatus 6 mdr. efter påbegyndt ledighed - Periode: Personer påbegyndt ledighed i 2. kv. 2022

Population ● Forsøg ● Ikke-forsøg



Antal påbegyndte forløb i perioden

Population Total antal påbegyndte forløb i kvartalet

Forsøg	6.216
Ikke-forsøg	23.974
Total	30.190

Det er vigtigt at gøre opmærksom på, at opgørelsen er beskrivende statistik og ikke en opgørelse af effekt.

Bilag



Bilag 1 - Visitation til og fra forsøget - antal påbegyndte og afsluttede forløb per kommune - marts 2023

Opgørelserne er diskretionerede. Såfremt der er to eller færre personer i en given kombination er antallet erstatet med tegnet *

Visitation - Antal påbegyndte forløb per kommune fordelt på a-kasser - marts 2023

Kommune / A-kasse	3F-A	BUPL-A	Dansk Metal-A	FOA-A	FTF-A	HK-A	MA-A	Min-A	SL-A	Hovedtotal
Albertslund		*		4	3				*	8
Assens	12		3	8 *		7			*	32
Billund	4	*	*						*	4
Bornholm	5	*	*						*	9
Brøndby		*		3	6				*	9
Dragør		*	*		3			*	*	3
Egedal		*		5 *					*	10
Esbjerg	19		8	9					4	40
Fanø	*	*	*						*	*
Favrskov	7	*	*	*	*				*	13
Faxe	9	*		7		7			*	24
Fredericia	17 *	*		5		5			*	31
Frederiksberg	*	*		7	16		13		*	37
Frederikssund		*		3					*	5
Furesø		*		4					*	5
Faaborg-Midtfyn	5	*	*		4	5			*	18
Gentofte		*	*		10			*	*	12
Gladsaxe		*		6				7 *		14
Glostrup		*		3 *					*	6
Greve	4	*	*			5		5 *		17
Guldborgsund	4		3	5		3			*	17
Haderslev	11	*	*						*	15
Halsnæs		*	*						*	3
Hedensted	10	*	*		4				*	17
Helsingør		*		8					3	13

Herlev		*	*	*			*		6
Herning	18		5	7	7		*		38
Hillerød			3 *				*		6
Holbæk			4	3	8		*		17
Holstebro	12	*		6	3		*		23
Horsens	30		4	3	7		*		45
Hvidovre		*		8 *			*		13
Høje-Taastrup		*		6	5	*	*		13
Hørsholm		*	*		3		*		5
Ikast-Brande	12	*	*			10	*		24
Ishøj		*		4	4	*	*		10
Kalundborg		*		4		4	*		9
Kerteminde	3	*	*	*	*		*		6
Kolding	29	4 *		3				3	39
København		11	15	47	130	103		11	317
Køge	8	*		4		7	*		22
Langeland	3	*	*		*		*		4
Lejre	3	*	*		*		*		6
Lemvig	5	*	*		*		*		9
Lolland	16	*		5		4	*		27
Lyngby-Taarbæk		*	*		7	*	*		13
Middelfart	14	*		3		4	*		22
Norddjurs	13		3	4	5	4	*		30
Nordfyns	7	*	*	*		4	*		15
Nyborg	7	*	*	*		3	*		15
Næstved	16		3	13		11	*		45
Odder	6	*	*	*		3	*		12
Odense	43		11	17	17	24	12	6	130
Odsherred		*		4		3	*		10
Randers	33		6	9	4	14	*		66
Ringkøbing-Skjern	21	*		3	*		*		27
Ringsted	9	*	*			7	*		20
Roskilde	7		4 *			18	*		32

Rudersdal		*	*		3			*		3
Rødovre			3 *		4			3 *		13
Samsø	4	*	*		*			*		4
Silkeborg	12	*		3	9	6		*		33
Skanderborg	15	*	*		6	4		*		29
Skive	26	*	*			8		*		36
Slagelse		4 *		4		12			9	31
Solrød	3	*		3		6		*		12
Sorø	3	*	*			3		*		6
Stevns	3	*		4	*			*		9
Struer	14	*		3		3		*		21
Svendborg	18	*		5	3	13		*		41
Syddjurs	8	*	*		3	3		*		18
Sønderborg	11		4	4				*		21
Tønder	6	*	*					*		8
Tårnby		*		4 *				4 *		10
Vallensbæk		*	*		3		*	*		6
Varde	11		3 *					*		14
Vejen	7		3	3				*		14
Vejle	22	3	3	5				*		34
Viborg	26		5	5	8	6		*		51
Vordingborg	5	*	*			4			3	15
Ærø	*	*	*		*			*	*	
Aabenraa	8	*		5				*		15
Aarhus	49	12	6	21	31	50	50		9	228
Hovedtotal	674	37	156	343	313	297	178	23	91	2112

Visitation - Antal afsluttede forløb fordelt på afslutningsårsager per kommune fordelt på a-kasser - marts 2023

Kommune / A-kasse	3F-A	BUPL-A	Dansk Metal-A	FOA-A	FTF-A	HK-A	MA-A	Min-A	SL-A	Hovedtotal
Albertslund			*		4 *				*	7
Behov for tidlig indsats			*	*	*				*	*
Forsøgsperiode afsluttet			*	*	*				*	5
Øvrige			*	*	*				*	*

Assens	20		4 *		7	4		*		37
Behov for tidlig indsats	*	*	*	*	*			*	*	
Forsøgsperiode afsluttet	18		3 *	*	*			*		26
Øvrige	*	*	*		5 *			*		11
Billund	11	*	*					*		15
Behov for tidlig indsats	*	*	*					*	*	
Forsøgsperiode afsluttet	10	*	*					*		12
Øvrige	*	*	*					*		3
Bornholm	14	*	*					*		19
Behov for tidlig indsats	*	*	*					*	*	
Forsøgsperiode afsluttet	11	*	*					*		15
Øvrige	3	*	*					*		4
Brøndby		*			5	4		*		10
Behov for tidlig indsats		*	*	*				*	*	
Forsøgsperiode afsluttet		*			3	3		*		7
Øvrige		*	*	*				*	*	
Dragør		*	*	*				*	*	3
Behov for tidlig indsats		*	*	*				*	*	
Forsøgsperiode afsluttet		*	*	*				*	*	
Øvrige		*	*	*				*	*	
Egedal		*	*			3		*		6
Behov for tidlig indsats		*	*	*				*	*	
Forsøgsperiode afsluttet		*	*			3		*		6
Øvrige		*	*	*				*	*	
Esbjerg	37		4	10				*		52
Behov for tidlig indsats	*	*	*					*	*	
Forsøgsperiode afsluttet	28	*			7			*		37
Øvrige	9		3	3				*		15
Fanø	*	*	*					*	*	
Behov for tidlig indsats	*	*	*					*	*	
Forsøgsperiode afsluttet	*	*	*					*	*	
Øvrige	*	*	*					*	*	
Favrskov	13	*	*	*	*	*		*		18

Behov for tidlig indsats	*		*	*	*	*		*	*	
Forsøgsperiode afsluttet		11	*	*	*	*		*		15
Øvrige	*		*	*	*	*		*		3
Faxe		8	*	*			8	*		21
Behov for tidlig indsats	*		*	*		*		*	*	
Forsøgsperiode afsluttet		6	*	*			7	*		16
Øvrige	*		*	*		*		*		5
Fredericia		15 *	*		4		5	*		29
Behov for tidlig indsats	*	*	*	*		*		*	*	
Forsøgsperiode afsluttet		13 *	*		4		4	*		23
Øvrige	*	*	*	*		*		*		6
Frederiksberg		*		3	4	18		16	*	43
Behov for tidlig indsats		*	*	*	*		*	*	*	
Forsøgsperiode afsluttet		*	*		3	12		12	*	31
Øvrige		*	*	*		6		4	*	12
Frederikssund			*	*				*	*	
Behov for tidlig indsats			*	*				*	*	
Forsøgsperiode afsluttet			*	*				*	*	
Øvrige			*	*				*	*	
Furesø			*	*				*	*	
Behov for tidlig indsats			*	*				*	*	
Forsøgsperiode afsluttet			*	*				*	*	
Øvrige			*	*				*	*	
Faaborg-Midtfyn		20	*		4	5	6	*		37
Behov for tidlig indsats	*		*	*	*	*		*	*	
Forsøgsperiode afsluttet		18	*		4	5	3	*		32
Øvrige	*		*	*	*		3	*		5
Gentofte			*	*		6		3 *		12
Behov for tidlig indsats			*	*	*		*	*	*	
Forsøgsperiode afsluttet			*	*			5	3 *		10
Øvrige			*	*	*		*	*	*	
Gladsaxe			*		3			*	*	7
Behov for tidlig indsats			*	*				*	*	*

Forsøgsperiode afsluttet		*	*			*	*		5
Øvrige		*	*			*	*	*	
Glostrup		*	*	*			*		3
Behov for tidlig indsats		*	*	*			*	*	
Forsøgsperiode afsluttet		*	*	*			*	*	
Øvrige		*	*	*			*	*	
Greve	7	*		3	5		3	*	21
Behov for tidlig indsats	*	*	*		*	*	*	*	
Forsøgsperiode afsluttet	4	*	*		4	*	*		14
Øvrige	3	*	*		*	*	*		7
Guldborgsund	22	*		3	7		*		34
Behov for tidlig indsats	*	*	*		*	*	*	*	
Forsøgsperiode afsluttet	20	*	*		6	*	*		30
Øvrige	*	*	*		*	*	*		4
Haderslev	12		5	3				3	23
Behov for tidlig indsats	*	*	*			*	*		
Forsøgsperiode afsluttet	8		4	3				3	18
Øvrige	4	*	*			*	*		5
Halsnæs		*		3				3	6
Behov for tidlig indsats		*	*			*	*		
Forsøgsperiode afsluttet		*	*			*	*		4
Øvrige		*	*			*	*		
Hedensted	17	*	*	*		*	*		21
Behov for tidlig indsats	*	*	*	*		*	*		
Forsøgsperiode afsluttet	15	*	*	*		*	*		19
Øvrige	*	*	*	*		*	*		
Helsingør		*	*			*	*		3
Behov for tidlig indsats		*	*			*	*		
Forsøgsperiode afsluttet		*	*			*	*		
Øvrige		*	*			*	*		
Herlev		*		3	3		*		6
Behov for tidlig indsats		*	*	*		*	*		
Forsøgsperiode afsluttet		*		3	3		*		6

Øvrige		*	*	*		*	*	
Herning	26		3	8		14		52
Behov for tidlig indsats	*	*	*		*		*	*
Forsøgsperiode afsluttet	20	*		5		9		36
Øvrige	6	*	*			4		14
Hillerød		*	*				*	*
Behov for tidlig indsats		*	*				*	*
Forsøgsperiode afsluttet		*	*				*	*
Øvrige		*	*				*	*
Holbæk		*		5		5		12
Behov for tidlig indsats		*	*		*		*	*
Forsøgsperiode afsluttet		*		4		5		10
Øvrige		*	*		*		*	*
Holstebro	15		3	4		7		32
Behov for tidlig indsats	*	*	*		*		*	*
Forsøgsperiode afsluttet	9	*		3		5		20
Øvrige	4	*	*		*		*	10
Horsens	28		4		13			49
Behov for tidlig indsats	*	*	*	*			*	*
Forsøgsperiode afsluttet	21	*	*		13		*	37
Øvrige	7	*	*	*			*	11
Hvidovre		*		6			*	11
Behov for tidlig indsats		*	*	*			*	*
Forsøgsperiode afsluttet		*		4	*		*	7
Øvrige		*	*	*			*	4
Høje-Taastrup		*		10	7		6	27
Behov for tidlig indsats		*	*	*		*	*	*
Forsøgsperiode afsluttet		*		10	5		3	20
Øvrige		*	*	*			3	7
Hørsholm		*	*	*			*	*
Behov for tidlig indsats		*	*	*			*	*
Forsøgsperiode afsluttet		*	*	*			*	*
Øvrige		*	*	*			*	*

Forsøgsperiode afsluttet	26		3	6		5		*	42
Øvrige	*	*	*		*			*	3
Odder	7	*	*		4 *			4	19
Behov for tidlig indsats	*	*	*	*	*			*	*
Forsøgsperiode afsluttet	5	*	*		4 *			*	13
Øvrige	*	*	*	*	*			*	6
Odense	46		9	5	40	35	24		165
Behov for tidlig indsats	*	*	*	*	*	*		*	*
Forsøgsperiode afsluttet	41		7	3	34	29	22		142
Øvrige	5	*	*		6	6 *		*	23
Odsherred		*	*		*			*	*
Behov for tidlig indsats		*	*		*			*	*
Forsøgsperiode afsluttet		*	*		*			*	*
Øvrige		*	*		*			*	*
Randers	42		8	6	15	12		*	85
Behov for tidlig indsats	*	*	*	*	*			*	*
Forsøgsperiode afsluttet	35		6	6	13	9		*	70
Øvrige	6	*	*	*		3		*	14
Ringkøbing-Skjern	21		3	4		5		*	34
Behov for tidlig indsats	*	*	*		*			*	*
Forsøgsperiode afsluttet	16	*		4		4		*	27
Øvrige	5	*	*		*			*	7
Ringsted	8	*		5		4		*	18
Behov for tidlig indsats	*	*	*		*			*	*
Forsøgsperiode afsluttet	5	*		3	*			*	11
Øvrige	3	*	*		*			*	6
Roskilde	10		4 *			19		*	37
Behov for tidlig indsats	*	*	*		*			*	*
Forsøgsperiode afsluttet	8		3 *			11		*	25
Øvrige	*	*	*			6		*	10
Rudersdal		*	*		4			*	8
Behov for tidlig indsats		*	*	*				*	*
Forsøgsperiode afsluttet		*	*		4			*	7

Øvrige		*	*	*			*	*
Rødovre		*		3	3		4	*
Behov for tidlig indsats		*	*	*			*	*
Forsøgsperiode afsluttet		*		3	*		*	8
Øvrige		*	*	*			*	3
Samsø	*	*	*		*		*	*
Behov for tidlig indsats	*	*	*		*		*	*
Forsøgsperiode afsluttet	*	*	*		*		*	*
Øvrige	*	*	*		*		*	*
Silkeborg	17	*		6	9	12	*	48
Behov for tidlig indsats	*	*	*	*	*		*	*
Forsøgsperiode afsluttet	17	*		3	7	9	*	40
Øvrige	*	*	*	*		3	*	7
Skanderborg	14	*	*		3	6	*	26
Behov for tidlig indsats	*	*	*	*	*		*	*
Forsøgsperiode afsluttet	9	*	*	*		5	*	19
Øvrige	5	*	*	*	*		*	7
Skive	21		4	*		6	*	32
Behov for tidlig indsats	*	*	*	*	*		*	*
Forsøgsperiode afsluttet	19		3	*		4	*	27
Øvrige	*	*	*		*		*	5
Slagelse		5	3	8		11	*	28
Behov for tidlig indsats	*	*	*	*	*		*	*
Forsøgsperiode afsluttet		5	3	7		10	*	26
Øvrige	*	*	*		*		*	*
Solrød	3	*	*			3	*	7
Behov for tidlig indsats	*	*	*		*		*	*
Forsøgsperiode afsluttet	*	*	*		*		*	5
Øvrige	*	*	*		*		*	*
Sorø	7	*		3	*		*	13
Behov for tidlig indsats	*	*	*		*		*	*
Forsøgsperiode afsluttet	5	*		3	*		*	10
Øvrige	*	*	*		*		*	3

Stevns	5	*	*	*	*	*		9
Behov for tidlig indsats	*	*	*	*	*	*	*	
Forsøgsperiode afsluttet	5	*	*	*	*	*	*	8
Øvrige	*	*	*	*	*	*	*	
Struer	7	*	*			5	*	13
Behov for tidlig indsats	*	*	*	*	*	*	*	
Forsøgsperiode afsluttet	3	*	*			3	*	7
Øvrige	3	*	*	*	*	*	*	5
Svendborg	15		4	*	4	5	*	31
Behov for tidlig indsats	*	*	*	*	*	*	*	
Forsøgsperiode afsluttet	14		3	*	4	5	*	28
Øvrige	*	*	*	*	*	*	*	3
Syddjurs	15	*			4	*	3	25
Behov for tidlig indsats	*	*	*	*	*	*	*	
Forsøgsperiode afsluttet	13	*	*	*	*	3	*	18
Øvrige	*	*			4	*	*	7
Sønderborg	6		4	13			*	23
Behov for tidlig indsats	*	*	*				*	
Forsøgsperiode afsluttet	4		4	9			*	17
Øvrige	*	*		3			*	5
Tønder	10	*	*				*	14
Behov for tidlig indsats	*	*	*				*	
Forsøgsperiode afsluttet	8	*	*				*	12
Øvrige	*	*	*				*	
Tårnby		*		3	6		4	14
Behov for tidlig indsats		*	*	*		*	*	
Forsøgsperiode afsluttet		*	*		4		4	11
Øvrige		*	*	*		*	*	3
Vallensbæk		*	*	*			3	4
Behov for tidlig indsats		*	*	*		*	*	
Forsøgsperiode afsluttet		*	*	*		*	*	3
Øvrige		*	*	*		*	*	
Varde	14	*	*				*	18

Behov for tidlig indsats	*		*					*	*		
Forsøgsperiode afsluttet		13	*	*				*		17	
Øvrige	*		*	*				*	*		
Vejen		10		3	*			*		16	
Behov for tidlig indsats	*		*	*				*	*		
Forsøgsperiode afsluttet		5	*	*				*		10	
Øvrige		4	*	*				*		5	
Vejle		29	4	4	6			*		45	
Behov for tidlig indsats	*		3 *	*				*		4	
Forsøgsperiode afsluttet		22 *		4	4			*		31	
Øvrige		7 *	*	*				*		10	
Viborg		29		3	5	5	11		3	56	
Behov for tidlig indsats	*		*	*	*	*		*	*		
Forsøgsperiode afsluttet		25	*		3	3	10	*		44	
Øvrige		4	*	*	*	*		*		12	
Vordingborg		12		3			6	*		23	
Behov for tidlig indsats	*		*	*		*		*	*		
Forsøgsperiode afsluttet		7		3 *			6	*		16	
Øvrige		5	*	*		*		*		7	
Ærø	*		*	*		*		*		3	
Behov for tidlig indsats	*		*	*		*		*	*		
Forsøgsperiode afsluttet	*		*	*		*		*		3	
Øvrige	*		*	*		*		*	*		
Aabenraa		23		6	4			*		35	
Behov for tidlig indsats	*		*	*				*	*		
Forsøgsperiode afsluttet		19		5 *				*		27	
Øvrige		4	*		3			*		8	
Aarhus		43	11	8	14	73	77	61	11	298	
Behov for tidlig indsats	*	*	*	*		3 *	*		*	7	
Forsøgsperiode afsluttet		33	5	8	14	60	59	49	7	235	
Øvrige		10	4 *	*		10	18	10	4	56	
Hovedtotal		879	54	157	287	379	340	243	29	113	2481

Bilag 2 - Antal personer m. fuld forsøgsperiode i a-kassen, som har modtaget to eller flere individuelle jobsamtaler i løbet af forsøgsperioden (Ja/Nej) - sep. 2020 til og med marts 2023

Opgørelserne er diskretionerede. Såfremt der er to eller færre personer i en given kombination er antallet erstatet med tegnet *

Kommune	3F-A	BUPL-A	DM-A	FOA-A	FTF-A	HK-A	MA-A	Min-A	SL-A	Hovedtotal
Albertslund				16	32	49			4	101
Ja				16	25	47			*	90
Nej			*		7 *				*	11
Assens	115			15	13	31	49		10	233
Ja	106			14	10	29	42		8	209
Nej	9		*		3 *		7		*	24
Billund	56			5	5				*	67
Ja	50			5	4				*	59
Nej	6		*	*					*	8
Bornholm	109			23	20				4	156
Ja	102			21	15				*	139
Nej	7		*		5				3	17
Brøndby				15	53	49			3	120
Ja				15	43	47			*	107
Nej			*		10 *				*	13
Dragør				4	10	14			17 *	45
Ja				3	8	14			15 *	40
Nej			*	*	*			*	*	5
Egedal				18	17	51			4	90
Ja				17	16	48			3	84
Nej			*	*		3			*	6
Esbjerg	246			42	61				23	372
Ja	241			38	53				11	343
Nej	5			4	8				12	29
Fanø	6		*		3				*	11
Ja	6		*	*					*	10
Nej	*		*	*					*	*
Favrskov	104			12	19	44	54		7	240

Ja	93		12	17	37	44		5	208
Nej	11	*	*		7	10		*	32
Faxe	68		13	34		67		10	192
Ja	57		12	28		54		9	160
Nej	11	*		6		13		*	32
Fredericia	116	9	21	29		91		11	277
Ja	96	8	21	19		83		8	235
Nej	20 *	*		10		8		3	42
Frederiksberg		19	23	45	223	276		10	596
Ja		12	23	36	186	243		7	507
Nej		7 *		9	37	33		3	89
Frederikssund			9	27				11	47
Ja			9	22				11	42
Nej		*		5				*	5
Furesø		*		12				5	19
Ja		*		10				5	17
Nej		*	*					*	*
Faaborg-Mid	133		21	32	56	63		11	316
Ja	123		20	27	47	61		9	287
Nej	10	*		5	9 *			*	29
Gentofte			9	16	93			55	181
Ja			9	13	84			50	164
Nej		*		3	9			5 *	17
Gladsaxe			17	47				56	134
Ja			17	39				53	120
Nej		*		8				3	14
Glostrup			8	16	41			*	67
Ja			7	11	41			*	60
Nej		*		5 *				*	7
Greve	65		14	31		96		37	248
Ja	51		12	24		84		35	209
Nej	14	*		7		12	*	*	39
Guldborgsun	158		14	58		109		14	353

Ja	137		13	48	93		14	305
Nej	21	*		10	16		*	48
Haderslev	88		21	26			17	152
Ja	81		21	25			9	136
Nej	7	*	*				8	16
Halsnæs			13	21			8	42
Ja			13	15			6	34
Nej		*		6			*	8
Hedensted	128		9	23	30		4	194
Ja	121		9	17	28		3	178
Nej	7	*		6 *			*	16
Helsingør			15	28			11	54
Ja			14	15			8	37
Nej		*		13			3	17
Herlev			13	29	31		*	74
Ja			13	25	29		*	68
Nej		*		4 *			*	6
Herning	129		25	52	118		11	335
Ja	116		21	41	110		10	298
Nej	13		4	11	8		*	37
Hillerød			8	16			9	33
Ja			8	10			8	26
Nej		*		6			*	7
Holbæk			20	50	112		14	196
Ja			18	40	86		13	157
Nej		*		10	26		*	39
Holstebro	116		21	34	67		5	243
Ja	111		21	30	61		3	226
Nej	5	*		4	6		*	17
Horsens	196		28	30	146		10	410
Ja	169		28	26	133		7	363
Nej	27	*		4	13		3	47
Hvidovre			22	50	78		6	156

Ja			20	38	70		6	134
Nej		*		12	8		*	22
Høje-Taastrup			19	74	87		51	7
Ja			18	56	80		48	7
Nej		*		18	7		3 *	29
Hørsholm		*	*		19		*	24
Ja		*	*		17		*	21
Nej		*	*	*			*	3
Ikast-Brande	75		10	22		34		6
Ja	67		10	16		31		6
Nej	8	*		6		3		*
Ishøj			11	35	38		25	7
Ja			11	25	36		23	6
Nej		*		10 *			* *	15
Kalundborg			13	37		63		9
Ja			11	34		53		8
Nej		*		3		10		*
Kerteminde	72		20	11	24	33		3
Ja	65		20	10	20	31		*
Nej	7	*	*		4 *			*
Kolding	155	26	30	52				14
Ja	134	23	30	46				4
Nej	21	3 *		6				10
København		141	121	521	2063	2309		115
Ja		116	117	421	1733	2062		102
Nej		25	4	100	330	247		13
Køge	86		12	47		109		*
Ja	76		12	38		91		*
Nej	10	*		9		18		*
Langeland	40		3	7		11		*
Ja	37		3	7		11		*
Nej	3	*	*		*			*
Lejre	33		7	14		40		3

Ja	27		7	11	34		3	82	
Nej	6	*		3	6		*	15	
Lemvig	78		8	6	7		6	105	
Ja	71		7	5	6		5	94	
Nej	7	*	*		*		*	11	
Lolland	156		20	35	57		12	280	
Ja	147		20	30	50		11	258	
Nej	9	*		5	7		*	22	
Lyngby-Taarbæk			4	14	63		43	129	
Ja			3	13	58		42	120	
Nej		*	*		5		* *	9	
Middelfart	68		9	24	40		8	149	
Ja	63		7	19	37		7	133	
Nej	5	*		5	3		*	16	
Norddjurs	99		28	24	28	58	10	247	
Ja	97		27	19	27	46	10	226	
Nej	*	*		5 *	12		*	21	
Nordfyns	126		12	21	29	27	3	218	
Ja	123		11	19	23	24	*	202	
Nej	3	*	*		6	3	*	16	
Nyborg	68		22	10	23	29	11	163	
Ja	64		21	6	19	28	6	144	
Nej	4	*		4	4 *		5	19	
Næstved	172		35	67	135		27	436	
Ja	158		35	52	113		25	383	
Nej	14	*		15	22		*	53	
Odder	33		4	9	21	18	6	91	
Ja	27		3	8	21	13	4	76	
Nej	6	*	*	*	5		*	15	
Odense	411		113	86	447	458	446	51	2012
Ja	375		113	73	391	433	404	42	1831
Nej	36	*		13	56	25	42	9	181
Odsherred			9	37	38		8	92	

Ja			8	30		32		6	76
Nej		*		7		6		*	16
Randers	249		43	79	129	176		18	694
Ja	226		41	58	116	143		16	600
Nej	23	*		21	13	33		*	94
Ringkøbing-S	165		24	22		39		8	258
Ja	149		24	14		36		8	231
Nej	16	*		8		3		*	27
Ringsted	77		18	29		78		4	206
Ja	69		17	23		65		3	177
Nej	8	*		6		13		*	29
Roskilde	101		26	44		177		20	368
Ja	88		25	29		151		18	311
Nej	13	*		15		26		*	57
Rudersdal			9	9	44			4	66
Ja			9	7		39		4	59
Nej		*	*			5		*	7
Rødovre			14	50	71		39	6	180
Ja			14	41		66		37	162
Nej		*		9		5	*	*	18
Samsø	23	*		3		3		*	30
Ja	20	*	*			*		*	24
Nej	3	*	*			*		*	6
Silkeborg	136		21	47	118	128		26	476
Ja	113		19	37	109	105		22	405
Nej	23	*		10	9	23		4	71
Skanderborg	68		7	27	65	82		19	268
Ja	59		5	20	56	69		15	224
Nej	9	*		7	9	13		4	44
Skive	112		12	20		53		3	200
Ja	109		12	17		50		*	190
Nej	3	*		3		3		*	10
Slagelse		32	33	65		156		31	317

Ja		29	31	59	127		28	274	
Nej		3 *		6	29		3	43	
Solrød	19		4	10	41		3	77	
Ja	18		4	8	36		3	69	
Nej	*	*	*		5		*	8	
Sorø	57		7	18	30		9	121	
Ja	50		6	15	24		8	103	
Nej	7	*		3	6		*	18	
Stevns	52		10	28	34		8	132	
Ja	47		10	23	28		7	115	
Nej	5	*		5	6		*	17	
Struer	66		9	9	26		6	116	
Ja	66		8	9	23		5	111	
Nej	*	*	*		3		*	5	
Svendborg	141		40	25	74	80	21	381	
Ja	123		40	22	64	77	14	340	
Nej	18	*		3	10	3	7	41	
Syddjurs	91		26	14	51	55	8	245	
Ja	80		23	10	43	46	8	210	
Nej	11		3	4	8	9	*	35	
Sønderborg	68		42	70			11	191	
Ja	61		42	64			7	174	
Nej	7	*		6			4	17	
Tønder	104		13	17			6	140	
Ja	101		12	13			5	131	
Nej	3	*		4			*	9	
Tårnby			20	39	87		49	4	199
Ja			18	32	84		44	4	182
Nej		*		7	3		5 *	17	
Vallensbæk			3	9	24		19	5	60
Ja			3	7	22		18	3	53
Nej		*	*	*		*	*	7	
Varde	92		14	22			5	133	

Ja	87		13	15				4	119	
Nej	5	*		7				*	14	
Vejen	81		12	20				5	118	
Ja	74		12	15				4	105	
Nej	7	*		5				*	13	
Vejle	203	26	31	43				39	342	
Ja	190	21	31	31				30	303	
Nej	13	5 *		12				9	39	
Viborg	177		31	32	68	143		14	465	
Ja	169		30	25	60	138		14	436	
Nej	8	*		7	8	5		*	29	
Vordingborg	86		16	31		61		22	216	
Ja	79		16	28		54		19	196	
Nej	7	*		3		7		3	20	
Ærø	9		3 *			*		*	15	
Ja	7		3 *			*		*	11	
Nej	*	*	*			*		*	4	
Aabenraa	150		21	30				15	216	
Ja	143		21	28				9	201	
Nej	7	*	*					6	15	
Aarhus	436	115	108	129	903	707	1382	82	3862	
Ja	358	80	106	85	807	594	1242	71	3343	
Nej	78	35 *		44	96	113	140	11	519	
Hovedtotal	6268	368	1626	3037	5412	4053	4413	391	973	26541

Bilag 3a: Antal personer der indgår i opgørelsen af fokusmål				Bilag 3b: Totalopgørelse. Antal personer			
Antal personer m. fuld forsøgsperiode i a-kassen, som har modtaget to eller flere individuelle jobsamtaler i løbet af forsøgsperioden (Ja/Nej) - september 2020 til og med indeværende måned.				Antal personer m. fuld forsøgsperiode i a-kassen, som har modtaget to eller flere individuelle jobsamtaler i løbet af forsøgsperioden (Ja/Nej) - september 2020 til og med indeværende måned.			
Opgørelsen er diskretioneret. Såfremt der er to eller færre personer i en given kombination er antallet erstattet med tegnet *. Ligeledes er observationen 0 erstattet med *.				Opgørelsen er diskretioneret. Såfremt der er to eller færre personer i en given kombination er antallet erstattet med tegnet *. Ligeledes er observationen 0 erstattet med *.			
	Ja	Nej	Total		Ja	Nej	Total
2020M09	*	*	*	2020M09	*	*	*
3F-A	*	*	*	3F-A	*	*	*
BUPL-A	*	*	*	BUPL-A	*	*	*
Dansk Metal-A	*	*	*	Dansk Metal-A	*	*	*
FOA-A	*	*	*	FOA-A	*	*	*
FTF-A	*	*	*	FTF-A	*	*	*
HK-A	*	*	*	HK-A	*	*	*
MA-A	*	*	*	MA-A	*	*	*
Min-A	*	*	*	Min-A	*	*	*
SL-A	*	*	*	SL-A	*	*	*
2020M10	*	*	*	2020M10	*	*	*
3F-A	*	*	*	3F-A	*	*	*
BUPL-A	*	*	*	BUPL-A	*	*	*
Dansk Metal-A	*	*	*	Dansk Metal-A	*	*	*
FOA-A	*	*	*	FOA-A	*	*	*
FTF-A	*	*	*	FTF-A	*	*	*
HK-A	*	*	*	HK-A	*	*	*
MA-A	*	*	*	MA-A	*	*	*
Min-A	*	*	*	Min-A	*	*	*
SL-A	*	*	*	SL-A	*	*	*
2020M11		377	61 438	2020M11		377 61	438
3F-A	*	*	3	3F-A	*	*	3
BUPL-A	*	*	4	BUPL-A	*	*	4
Dansk Metal-A		27	12 39	Dansk Metal-A		27 12	39
FOA-A		69	14 83	FOA-A		69 14	83
FTF-A		86	12 98	FTF-A		86 12	98
HK-A		79	8 87	HK-A		79 8	87
MA-A		77	4 81	MA-A		77 4	81
Min-A		8	3 11	Min-A		8 3	11
SL-A		28	4 32	SL-A		28 4	32
2020M12		952	133 1085	2020M12		952 133	1085
3F-A		128	16 144	3F-A		128 16	144
BUPL-A		6	5 11	BUPL-A		6 5	11
Dansk Metal-A		89	9 98	Dansk Metal-A		89 9	98
FOA-A		148	38 186	FOA-A		148 38	186
FTF-A		177	11 188	FTF-A		177 11	188
HK-A		174	19 193	HK-A		174 19	193

MA-A	179	22	201	MA-A	179	22	201
Min-A	15	9	24	Min-A	15	9	24
SL-A	36	4	40	SL-A	36	4	40
Periode fra januar til juni er udgået pga. suspension af dagpengeperioden.				2021M01	322	45	367
				3F-A	246	36	282
				BUPL-A	*	*	*
				Dansk M€	3	*	3
				FOA-A	6	*	6
				FTF-A	4	*	4
				HK-A	51	6	57
				MA-A	9	*	11
				Min-A	*	*	*
				SL-A	*	*	*
				2021M02	30	3	33
				3F-A	*	*	*
				BUPL-A	*	*	*
				Dansk M€	*	*	*
				FOA-A	*	*	*
				FTF-A	*	*	*
				HK-A	26	3	29
				MA-A	*	*	*
				Min-A	*	*	*
				SL-A	*	*	*
				2021M03	5	*	5
				3F-A	*	*	*
				BUPL-A	*	*	*
				Dansk M€	*	*	*
				FOA-A	*	*	*
				FTF-A	*	*	*
				HK-A	4	*	4
MA-A	*	*	*				
Min-A	*	*	*				
SL-A	*	*	*				
2021M04	7	*	8				
3F-A	*	*	*				
BUPL-A	*	*	*				
Dansk M€	*	*	*				
FOA-A	4	*	4				
FTF-A	*	*	*				
HK-A	*	*	3				
MA-A	*	*	*				
Min-A	*	*	*				
SL-A	*	*	*				
2021M05	*	*	*				
3F-A	*	*	*				
BUPL-A	*	*	*				
Dansk M€	*	*	*				
FOA-A	*	*	*				
FTF-A	*	*	*				
HK-A	*	*	*				

				MA-A	*	*	*
				Min-A	*	*	*
				SL-A	*	*	*
				2021M06	*	*	*
				3F-A	*	*	*
				BUPL-A	*	*	*
				Dansk Mε	*	*	*
				FOA-A	*	*	*
				FTF-A	*	*	*
				HK-A	*	*	*
				MA-A	*	*	*
				Min-A	*	*	*
				SL-A	*	*	*
2021M07	237	17	254	2021M07	237	17	254
3F-A	9 *		9	3F-A	9 *		9
BUPL-A	*	*	*	BUPL-A	*	*	*
Dansk Metal-A	*	*	*	Dansk Mε	*	*	*
FOA-A	57	14	71	FOA-A	57	14	71
FTF-A	77 *		78	FTF-A	77 *		78
HK-A	5 *		6	HK-A	5 *		6
MA-A	80 *		81	MA-A	80 *		81
Min-A	8 *		8	Min-A	8 *		8
SL-A	*	*	*	SL-A	*	*	*
2021M08	460	17	477	2021M08	460	17	477
3F-A	147	5	152	3F-A	147	5	152
BUPL-A	*	*	*	BUPL-A	*	*	*
Dansk Metal-A	82 *		83	Dansk Mε	82 *		83
FOA-A	40 *		42	FOA-A	40 *		42
FTF-A	68	4	72	FTF-A	68	4	72
HK-A	59	3	62	HK-A	59	3	62
MA-A	39 *		40	MA-A	39 *		40
Min-A	13 *		13	Min-A	13 *		13
SL-A	10 *		11	SL-A	10 *		11
2021M09	2431	296	2727	2021M09	2431	296	2727
3F-A	110	11	121	3F-A	110	11	121
BUPL-A	47	5	52	BUPL-A	47	5	52
Dansk Metal-A	220 *		222	Dansk Mε	220 *		222
FOA-A	234	72	306	FOA-A	234	72	306
FTF-A	688	82	770	FTF-A	688	82	770
HK-A	473	50	523	HK-A	473	50	523
MA-A	596	73	669	MA-A	596	73	669
Min-A	57 *		57	Min-A	57 *		57
SL-A	6 *		7	SL-A	6 *		7
2021M10	1866	232	2098	2021M10	1866	232	2098
3F-A	428	45	473	3F-A	428	45	473
BUPL-A	25	8	33	BUPL-A	25	8	33
Dansk Metal-A	104 *		104	Dansk Mε	104 *		104
FOA-A	198	38	236	FOA-A	198	38	236
FTF-A	380	36	416	FTF-A	380	36	416
HK-A	311	36	347	HK-A	311	36	347

MA-A	313	48	361	MA-A	313	48	361
Min-A	31 *		32	Min-A	31 *		32
SL-A	76	20	96	SL-A	76	20	96
2021M11	1154	159	1313	2021M11	1154	159	1313
3F-A	321	36	357	3F-A	321	36	357
BUPL-A	12	5	17	BUPL-A	12	5	17
Dansk Metal-A	83	3	86	Dansk Metal-A	83	3	86
FOA-A	93	27	120	FOA-A	93	27	120
FTF-A	209	29	238	FTF-A	209	29	238
HK-A	181	26	207	HK-A	181	26	207
MA-A	168	19	187	MA-A	168	19	187
Min-A	18 *		19	Min-A	18 *		19
SL-A	69	13	82	SL-A	69	13	82
2021M12	845	131	976	2021M12	845	131	976
3F-A	232	25	257	3F-A	232	25	257
BUPL-A	7	3	10	BUPL-A	7	3	10
Dansk Metal-A	53 *		55	Dansk Metal-A	53 *		55
FOA-A	95	27	122	FOA-A	95	27	122
FTF-A	155	31	186	FTF-A	155	31	186
HK-A	101	25	126	HK-A	101	25	126
MA-A	155	12	167	MA-A	155	12	167
Min-A	12 *		12	Min-A	12 *		12
SL-A	35	6	41	SL-A	35	6	41
2022M01	808	115	923	2022M01	808	115	923
3F-A	214	22	236	3F-A	214	22	236
BUPL-A	12	4	16	BUPL-A	12	4	16
Dansk Metal-A	62	3	65	Dansk Metal-A	62	3	65
FOA-A	94	28	122	FOA-A	94	28	122
FTF-A	144	17	161	FTF-A	144	17	161
HK-A	118	24	142	HK-A	118	24	142
MA-A	135	14	149	MA-A	135	14	149
Min-A	12 *		12	Min-A	12 *		12
SL-A	17	3	20	SL-A	17	3	20
2022M02	899	128	1027	2022M02	899	128	1027
3F-A	324	26	350	3F-A	324	26	350
BUPL-A	10	3	13	BUPL-A	10	3	13
Dansk Metal-A	70	3	73	Dansk Metal-A	70	3	73
FOA-A	68	30	98	FOA-A	68	30	98
FTF-A	165	24	189	FTF-A	165	24	189
HK-A	111	21	132	HK-A	111	21	132
MA-A	103	16	119	MA-A	103	16	119
Min-A	16 *		16	Min-A	16 *		16
SL-A	32	5	37	SL-A	32	5	37
2022M03	1018	158	1176	2022M03	1018	158	1176
3F-A	300	34	334	3F-A	300	34	334
BUPL-A	8 *		9	BUPL-A	8 *		9
Dansk Metal-A	57 *		58	Dansk Metal-A	57 *		58
FOA-A	123	36	159	FOA-A	123	36	159
FTF-A	224	27	251	FTF-A	224	27	251
HK-A	123	29	152	HK-A	123	29	152

MA-A	145	23	168	MA-A	145	23	168
Min-A	11 *		12	Min-A	11 *		12
SL-A	27	6	33	SL-A	27	6	33
2022M04	1082	169	1251	2022M04	1082	169	1251
3F-A	246	22	268	3F-A	246	22	268
BUPL-A	17	16	33	BUPL-A	17	16	33
Dansk Metal-A	63	4	67	Dansk Metal-A	63	4	67
FOA-A	82	28	110	FOA-A	82	28	110
FTF-A	289	28	317	FTF-A	289	28	317
HK-A	154	41	195	HK-A	154	41	195
MA-A	190	16	206	MA-A	190	16	206
Min-A	13 *		13	Min-A	13 *		13
SL-A	28	14	42	SL-A	28	14	42
2022M05	994	137	1131	2022M05	994	137	1131
3F-A	290	30	320	3F-A	290	30	320
BUPL-A	17	5	22	BUPL-A	17	5	22
Dansk Metal-A	56 *		56	Dansk Metal-A	56 *		56
FOA-A	95	20	115	FOA-A	95	20	115
FTF-A	196	28	224	FTF-A	196	28	224
HK-A	131	25	156	HK-A	131	25	156
MA-A	118	18	136	MA-A	118	18	136
Min-A	20 *		21	Min-A	20 *		21
SL-A	71	10	81	SL-A	71	10	81
2022M06	759	93	852	2022M06	759	93	852
3F-A	171	14	185	3F-A	171	14	185
BUPL-A	8 *		8	BUPL-A	8 *		8
Dansk Metal-A	47 *		47	Dansk Metal-A	47 *		47
FOA-A	99	23	122	FOA-A	99	23	122
FTF-A	135	15	150	FTF-A	135	15	150
HK-A	133	19	152	HK-A	133	19	152
MA-A	108	12	120	MA-A	108	12	120
Min-A	18 *		19	Min-A	18 *		19
SL-A	40	9	49	SL-A	40	9	49
2022M07	508	86	594	2022M07	508	86	594
3F-A	25 *		26	3F-A	25 *		26
BUPL-A	14	3	17	BUPL-A	14	3	17
Dansk Metal-A	33 *		34	Dansk Metal-A	33 *		34
FOA-A	87	17	104	FOA-A	87	17	104
FTF-A	135	27	162	FTF-A	135	27	162
HK-A	83	20	103	HK-A	83	20	103
MA-A	119	14	133	MA-A	119	14	133
Min-A	6 *		6	Min-A	6 *		6
SL-A	6	3	9	SL-A	6	3	9
2022M08	829	148	977	2022M08	829	148	977
3F-A	242	28	270	3F-A	242	28	270
BUPL-A	5	4	9	BUPL-A	5	4	9
Dansk Metal-A	40 *		42	Dansk Metal-A	40 *		42
FOA-A	82	22	104	FOA-A	82	22	104
FTF-A	160	35	195	FTF-A	160	35	195
HK-A	110	21	131	HK-A	110	21	131

MA-A	134	23	157	MA-A	134	23	157
Min-A	8 *		9	Min-A	8 *		9
SL-A	48	12	60	SL-A	48	12	60
2022M09	1291	183	1474	2022M09	1291	183	1474
3F-A	179	20	199	3F-A	179	20	199
BUPL-A	18	4	22	BUPL-A	18	4	22
Dansk Metal-A	65 *		67	Dansk Metal-A	65 *		67
FOA-A	103	17	120	FOA-A	103	17	120
FTF-A	348	68	416	FTF-A	348	68	416
HK-A	145	21	166	HK-A	145	21	166
MA-A	377	31	408	MA-A	377	31	408
Min-A	12 *		12	Min-A	12 *		12
SL-A	44	20	64	SL-A	44	20	64
2022M10	952	118	1070	2022M10	952	118	1070
3F-A	183	24	207	3F-A	183	24	207
BUPL-A	23	3	26	BUPL-A	23	3	26
Dansk Metal-A	63 *		65	Dansk Metal-A	63 *		65
FOA-A	80	22	102	FOA-A	80	22	102
FTF-A	186	23	209	FTF-A	186	23	209
HK-A	140	16	156	HK-A	140	16	156
MA-A	210	19	229	MA-A	210	19	229
Min-A	13 *		13	Min-A	13 *		13
SL-A	54	9	63	SL-A	54	9	63
2022M11	1051	129	1180	2022M11	1051	129	1180
3F-A	233	16	249	3F-A	233	16	249
BUPL-A	16 *		16	BUPL-A	16 *		16
Dansk Metal-A	74	4	78	Dansk Metal-A	74	4	78
FOA-A	118	26	144	FOA-A	118	26	144
FTF-A	216	30	246	FTF-A	216	30	246
HK-A	177	27	204	HK-A	177	27	204
MA-A	174	17	191	MA-A	174	17	191
Min-A	14 *		16	Min-A	14 *		16
SL-A	29	7	36	SL-A	29	7	36
2022M12	695	146	841	2022M12	695	146	841
3F-A	36	6	42	3F-A	36	6	42
BUPL-A	7 *		8	BUPL-A	7 *		8
Dansk Metal-A	50	3	53	Dansk Metal-A	50	3	53
FOA-A	114	34	148	FOA-A	114	34	148
FTF-A	175	42	217	FTF-A	175	42	217
HK-A	139	24	163	HK-A	139	24	163
MA-A	134	29	163	MA-A	134	29	163
Min-A	10 *		10	Min-A	10 *		10
SL-A	30	7	37	SL-A	30	7	37
2023M01	1332	166	1498	2023M01	1332	166	1498
3F-A	696	52	748	3F-A	696	52	748
BUPL-A	10 *		10	BUPL-A	10 *		10
Dansk Metal-A	72	5	77	Dansk Metal-A	72	5	77
FOA-A	103	22	125	FOA-A	103	22	125
FTF-A	139	37	176	FTF-A	139	37	176
HK-A	150	17	167	HK-A	150	17	167

MA-A	116	23	139	MA-A	116	23	139
Min-A	15 *		16	Min-A	15 *		16
SL-A	31	9	40	SL-A	31	9	40
2023M02	1084	151	1235	2023M02	1084	151	1235
3F-A	458	60	518	3F-A	458	60	518
BUPL-A	8 *		10	BUPL-A	8 *		10
Dansk Metal-A	66 *		67	Dansk M€	66 *		67
FOA-A	102	23	125	FOA-A	102	23	125
FTF-A	151	26	177	FTF-A	151	26	177
HK-A	144	20	164	HK-A	144	20	164
MA-A	110	9	119	MA-A	110	9	119
Min-A	17	4	21	Min-A	17	4	21
SL-A	28	6	34	SL-A	28	6	34
2023M03	1328	201	1529	2023M03	1328	201	1529
3F-A	456	60	516	3F-A	456	60	516
BUPL-A	15	4	19	BUPL-A	15	4	19
Dansk Metal-A	85 *		87	Dansk M€	85 *		87
FOA-A	134	29	163	FOA-A	134	29	163
FTF-A	223	48	271	FTF-A	223	48	271
HK-A	193	31	224	HK-A	193	31	224
MA-A	159	16	175	MA-A	159	16	175
Min-A	17 *		18	Min-A	17 *		18
SL-A	46	10	56	SL-A	46	10	56
Total	22952	3174	26126	Total	23318	3223	26541