



# Mere ansvar til a-kasser

Monitorering  
Rapport – marts 2023





## **Indholdsfortegnelse**

Side 1 – Forside

Side 2 – Indholdsfortegnelse

Side 4 - Samlet status på forsøg

Side 5 - Tema 1 – Visitation til og fra forsøget

- Måling 1.1 - Påbegyndte forløb i forsøget
- Måling 1.2 - Forsøgsperiode afsluttet inkl. afslutningsårsager
- Måling 1.3 - Personer omfattet af forsøg

Side 8 - Tema 2 – Kontaktforløbet

- Måling 2.1 – Samtaler per deltager
- Måling 2.2 – Fokusmål for kontaktforløbet
- Måling 2.3 – Antal samtaler i forsøget

Side 12 - Tema 3 – Tilbud mv.

- Måling 3.1 – Tilbud og indsatser i forsøget

Side 14 – Tema 4 – Afgang fra ledighed

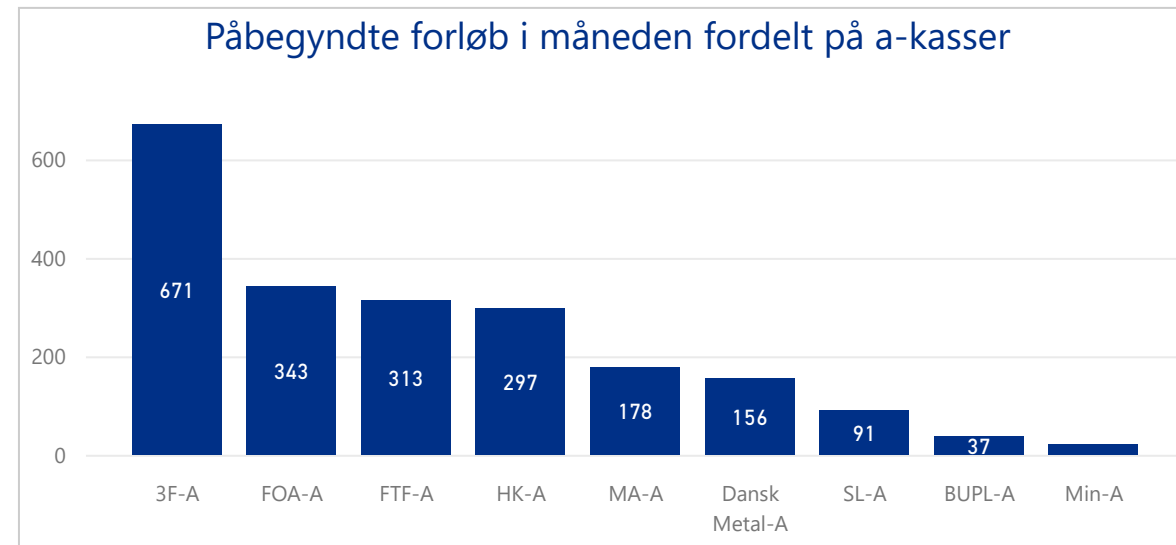
- Måling 4.1 - Overlevelseskurver
- Måling 4.2 – Arbejdsmarkedsstatus 6 mdr. efter påbegyndt ledighed

## Visitation

Visitation til og fra forsøget.

# Status på forsøget - marts 2023

Antal påbegyndte forløb i måneden	Antal afsluttede forløb i måneden
<b>2.108</b>	<b>2.490</b>
Antal personer omfattet af forsøget sidste uge i måneden	
<b>33.924</b>	



## Kontaktforløbet

Antal afholdte samtaler i forsøget i måneden

Antal unikke samtaler
<b>6.682</b>
Antal unikke samtaler per deltager - personer m. fuld forsøgsperiode
<b>3,0</b>

## Indsats

Tilbud efter lov om en aktiv beskæftigelsesindsats kapitel 11-14.

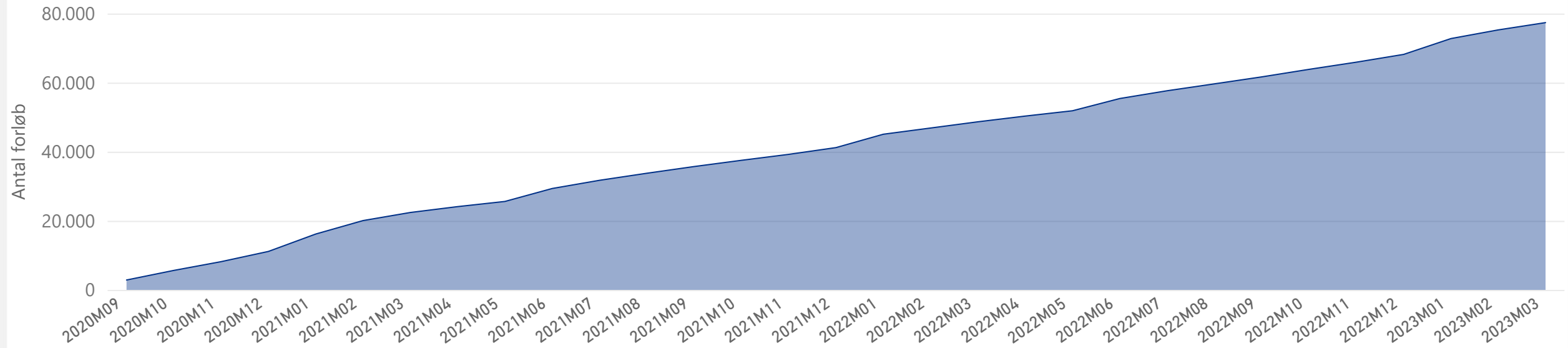
Antal personer, som påbegyndte et tilbud i måneden	
<b>430</b>	
Vejledning og opkvalificering	Virksomhedspraktik
<b>316</b>	<b>114</b>



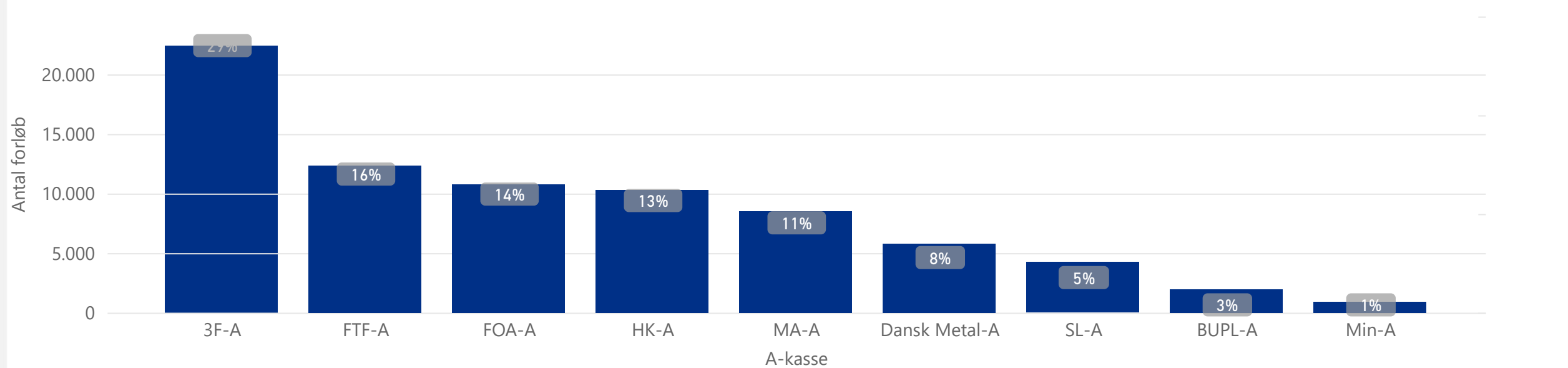
# Tema 1 – Visitation til og fra forsøget



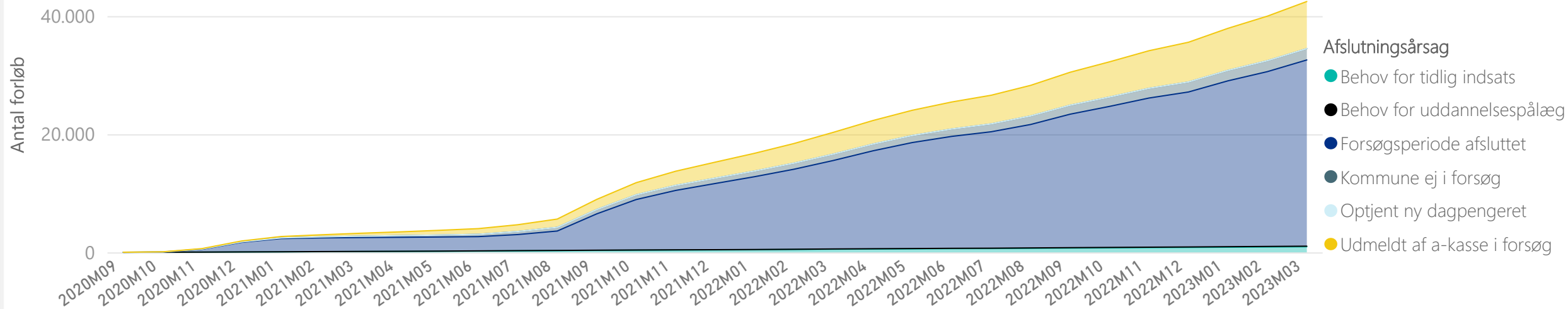
Måling 1.1 - Visitation til forsøget - antal påbegyndte forløb - september 2020 til og med indeværende måned



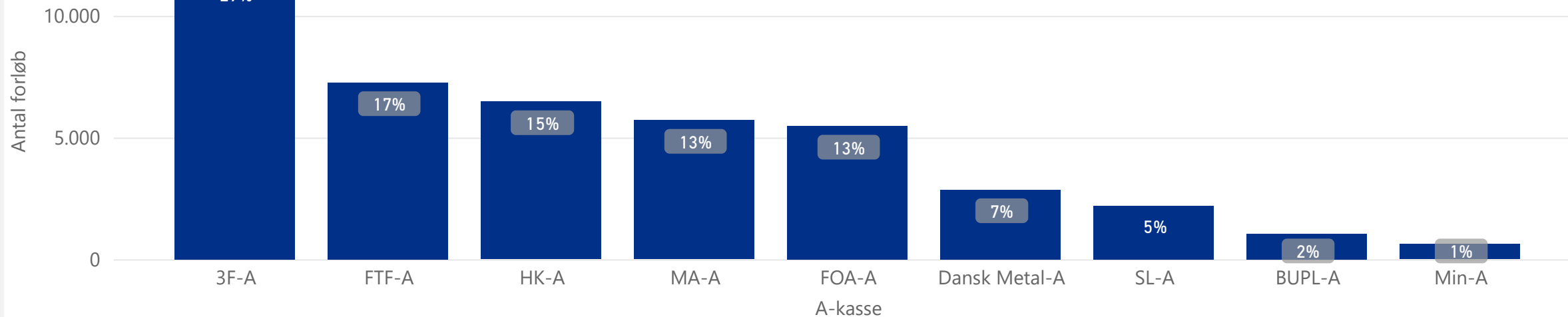
Visitation til forsøget per a-kasse - antal og andel af påbegyndte forløb - september 2020 til og med indeværende måned



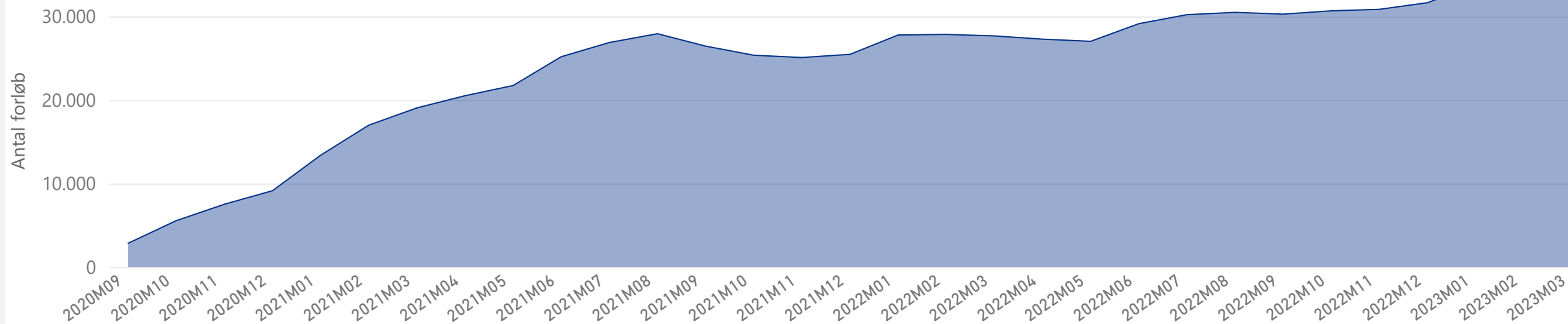
Måling 1.2 - Visitation ud af forsøget - antal afsluttede forløb fordelt på afslutningsårsager - september 2020 til og med indeværende måned



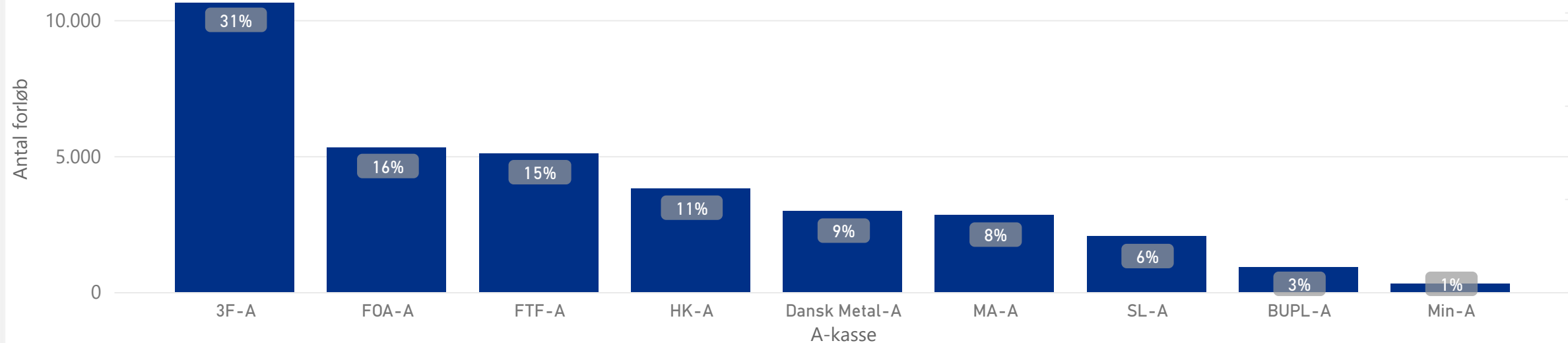
Visitation ud af forsøget per a-kasse - antal og andel af total antal afsluttede forløb - september 2020 til og med indeværende måned



Måling 1.3 - Personer omfattet af forsøg - antal personer omfattet af forsøg - september 2020 til og med indeværende måned



Personer omfattet af forsøg per a-kasse - antal og andel af personer omfattet af forsøg - september 2020 til og med indeværende måned

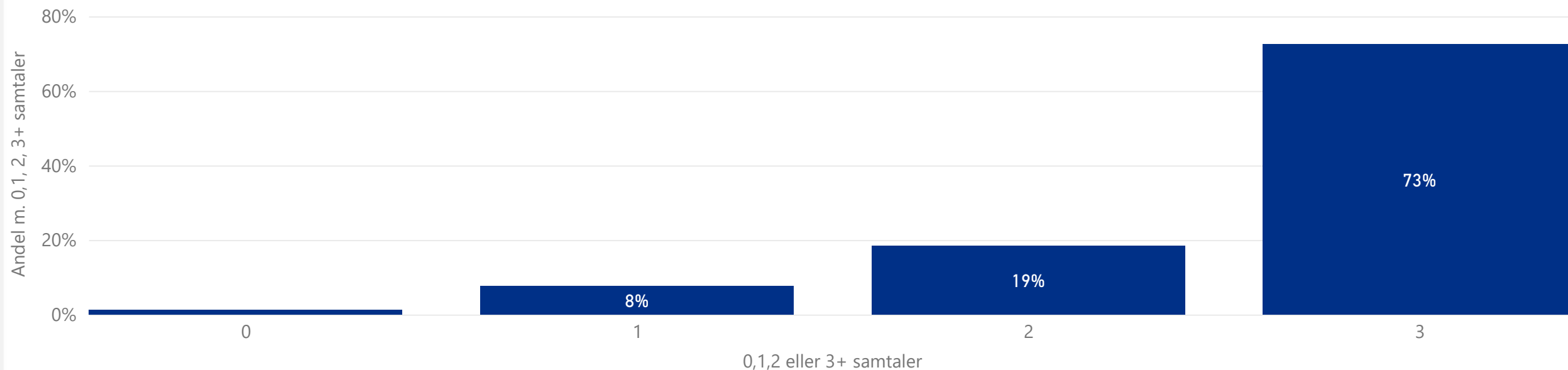


## Tema 2 - Kontaktforløbet

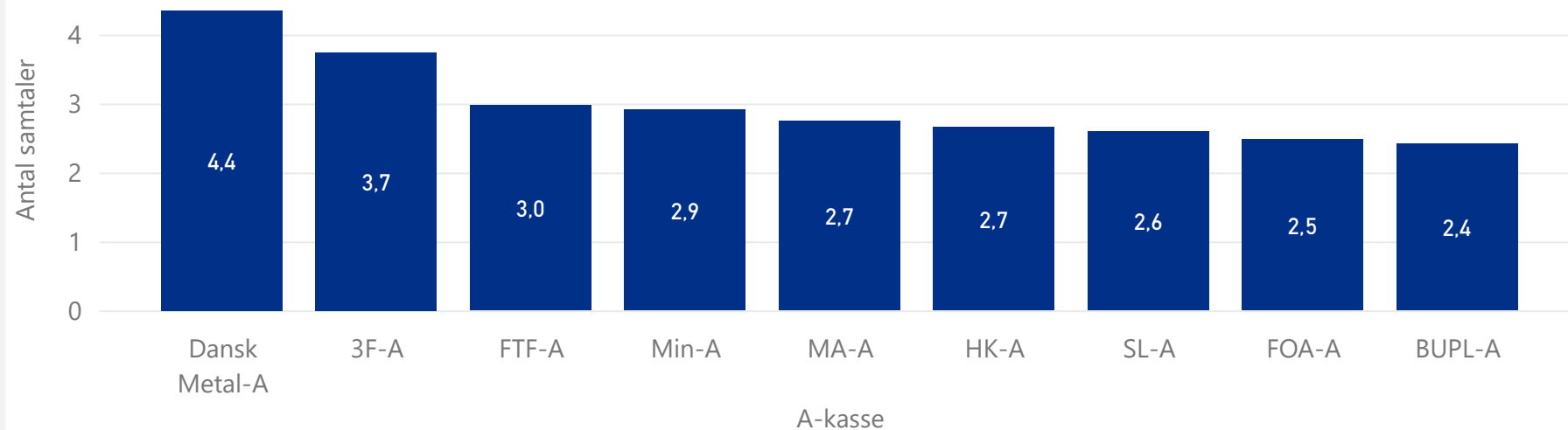




Måling 2.1 - Samtaler per deltager - Andelen af forsøgsdeltagere, som har deltaget i hhv. 0, 1, 2 eller 3+ unikke samtaler i løbet af forsøgsperioden - personer m. fuld forsøgsperiode - september 2020 til og med indeværende måned



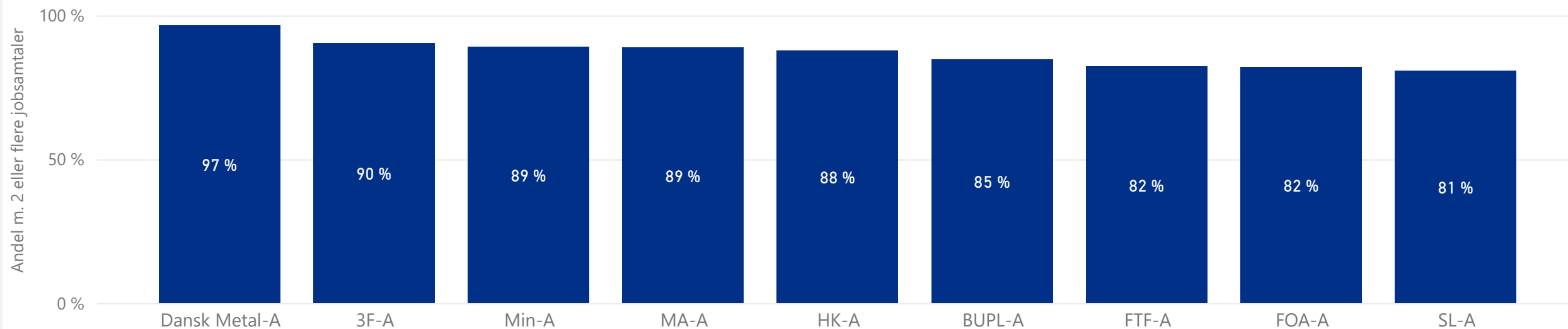
Gennemsnitlig antal unikke samtaler per deltager i forsøgsperioden per a-kasse - personer m. fuld forsøgsperiode - september 2020 til og med indeværende måned



Gnsn. antal unikke samtaler per deltager - personer m. fuld forsøgsperiode - september 2020 til og med indeværende måned

**3,1**  
gnsn. antal unikke samtaler per forløb

Måling 2.2 - Tilsynsmåling - Fokusmål for kontaktføreløbet: Andel af personer m. fuld forsøgsperiode, som har deltaget i minimum 2 individuelle jobsamtaler - periode: Januar 2023 til og med indeværende måned.



Andel af personer m. fuld forsøgsperiode, som har deltaget i minimum 2 individuelle jobsamtaler - per måned i 2023

Måneder	3F-A	BUPL-A	Dansk Metal-A	FOA-A	FTF-A	HK-A	MA-A	Min-A	SL-A
2023M03	88 %	79 %	98 %	82 %	82 %	86 %	91 %	94 %	82 %
2023M02	88 %	80 %	99 %	82 %	85 %	88 %	92 %	81 %	82 %
2023M01	93 %	100 %	94 %	82 %	79 %	90 %	83 %	94 %	78 %
<b>Total</b>	<b>90 %</b>	<b>85 %</b>	<b>97 %</b>	<b>82 %</b>	<b>82 %</b>	<b>88 %</b>	<b>89 %</b>	<b>89 %</b>	<b>81 %</b>

Antal personer, som indgik i opgørelsen af fokusmålet - per måned i 2023

Måneder	3F-A	BUPL-A	Dansk Metal-A	FOA-A	FTF-A	HK-A	MA-A	Min-A	SL-A
2023M03	516	19	87	163	271	224	175	18	56
2023M02	518	10	67	125	177	164	119	21	34
2023M01	748	10	77	125	176	167	139	16	40
<b>Total</b>	<b>1782</b>	<b>39</b>	<b>231</b>	<b>413</b>	<b>624</b>	<b>555</b>	<b>433</b>	<b>55</b>	<b>130</b>

## INFOBOKS

### Fokusmål for kontaktføreløbet:

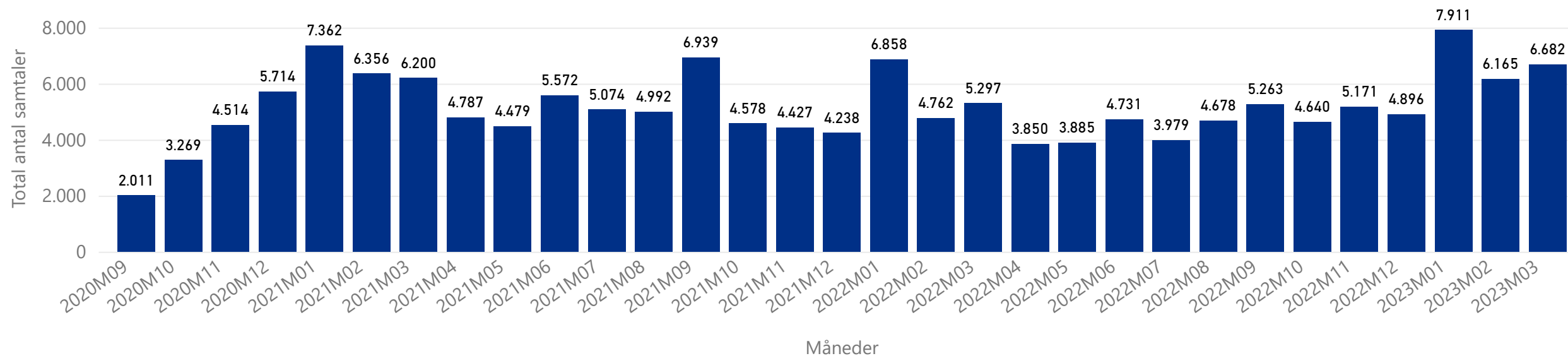
Minimum 85 % af de personer, som har modtaget den fulde tre måneders forsøgsperiode i a-kassen skal have deltaget i minimum to individuelle jobsamtaler.

### Opgørelse af måling 2.2 - Fokusmål

Fokusmålet opgøres som et gennemsnit af resultaterne for de individuelle måneder. Se tabellen til venstre.

### Måling 2.3 - Samtaler i forsøget - antal unikke samtaler afholdt med personer omfattet af forsøg - per måned

Samtaletype ● I alt unik



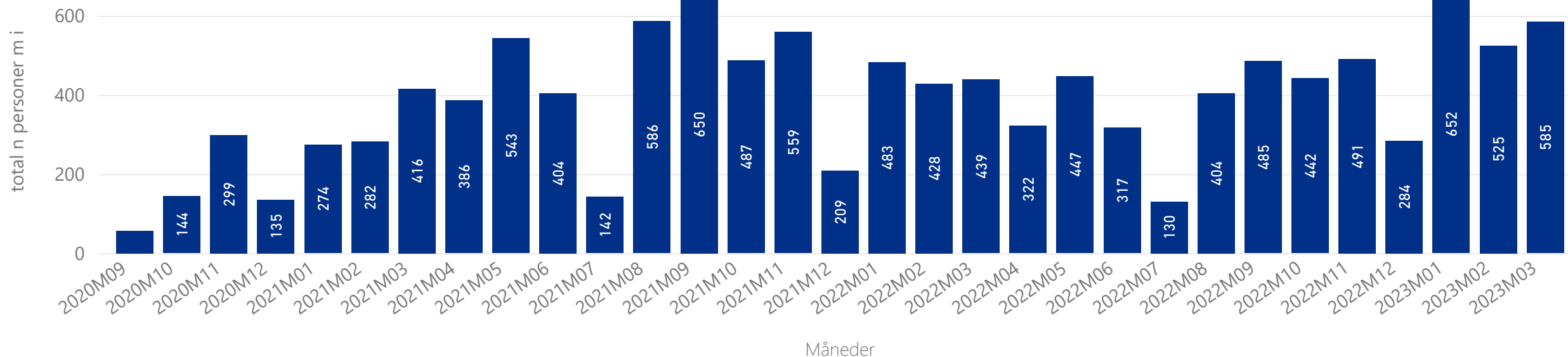
### Antal unikke samtaler afholdt med personer omfattet af forsøg per a-kasse - per måned

Måneder	3F-A	BUPL-A	Dansk Metal-A	FOA-A	FTF-A	HK-A	MA-A	Min-A	SL-A	Total
2023M03	2.213	132	599	682	1.160	873	691	61	271	<b>6.682</b>
2023M02	2.420	89	556	572	957	743	525	59	244	<b>6.165</b>
2023M01	3.459	167	643	716	1.211	793	583	64	275	<b>7.911</b>
2022M12	2.327	29	409	475	587	497	405	39	128	<b>4.896</b>
2022M11	1.983	58	505	654	638	633	506	64	130	<b>5.171</b>
2022M10	1.576	55	407	654	670	557	497	40	184	<b>4.640</b>
2022M09	1.342	99	443	565	930	624	984	47	229	<b>5.263</b>
2022M08	1.215	97	454	518	815	563	729	49	238	<b>4.678</b>
2022M07	932	78	314	422	815	491	689	48	190	<b>3.979</b>
2022M06	1.176	124	346	525	987	603	621	63	286	<b>4.731</b>
2022M05	1.096	61	381	533	628	505	431	72	178	<b>3.885</b>
2022M04	1.047	71	360	523	669	514	433	40	193	<b>3.850</b>
<b>Total</b>	<b>53.193</b>	<b>2.607</b>	<b>14.811</b>	<b>16.862</b>	<b>26.743</b>	<b>19.430</b>	<b>17.329</b>	<b>1.927</b>	<b>6.378</b>	<b>159.280</b>

## Tema 3- Indsats



Måling 3.1 – Tilbud og indsatser i forsøgsperioden - antal personer, som påbegyndte et tilbud eller en indsats i forsøgsperioden - per måned



Antal personer, som påbegyndte et tilbud eller en indsats i forsøgsperioden fordelt på kategorier - september 2020 til og med indeværende måned

Indsatskategori	3F-A	BUPL-A	Dansk Metal-A	FOA-A	FTF-A	HK-A	MA-A	Min-A	SL-A	Total
Rådighedsafprøvende tilbud	.	.	.	.	.	.	.	.	.	.
Vejledning og Opkvalificering	2392	99	631	1205	495	800	520	73	341	<b>6556</b>
6 ugers jobrettet uddannelse	1638	.	736	228	100	344	.	24	9	<b>3086</b>
Virksomhedspraktik	595	28	170	363	227	370	369	17	115	<b>2254</b>
Løntilskud	28	.	15	10	16	15	16	.	.	<b>107</b>
<b>Total</b>	<b>4656</b>	<b>131</b>	<b>1552</b>	<b>1807</b>	<b>838</b>	<b>1529</b>	<b>909</b>	<b>116</b>	<b>469</b>	<b>12007</b>

Tilbud fordelt på kategorier - september 2020 til og med indeværende måned

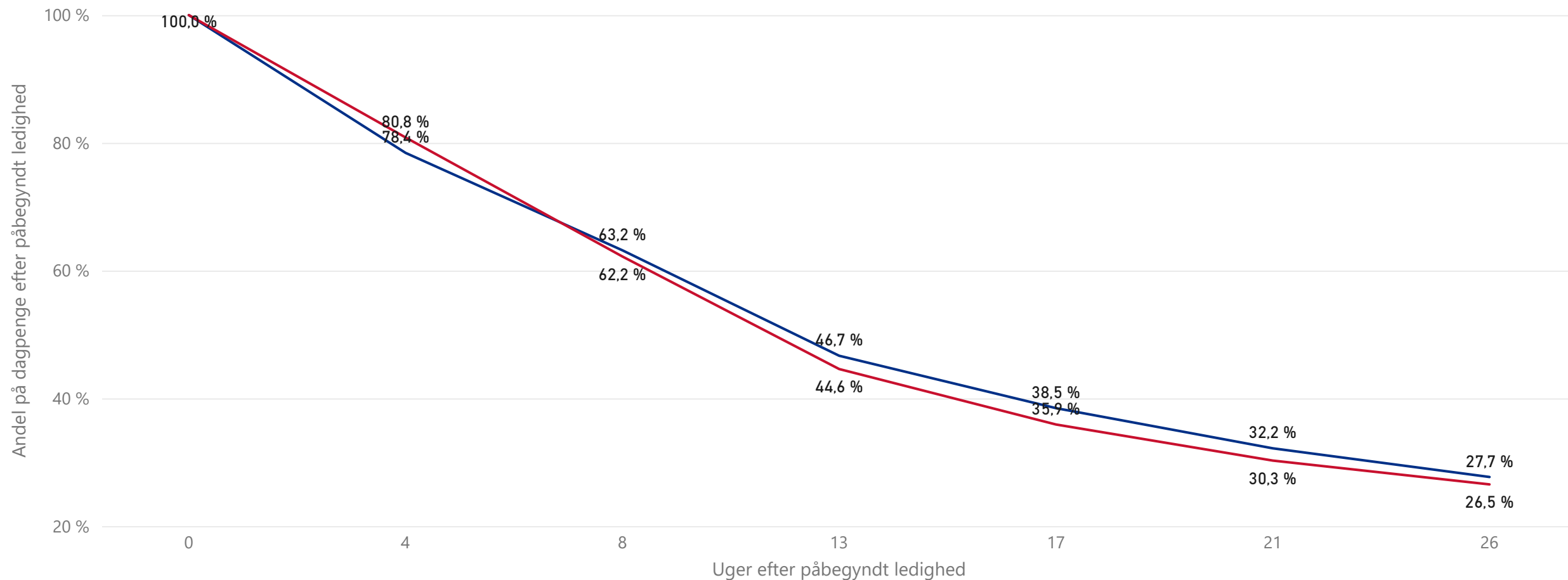
Indsatskategori	Fordeling mellem kategorier
Vejledning og Opkvalificering	55%
6 ugers jobrettet uddannelse	26%
Virksomhedspraktik	19%
Løntilskud	1%
Rådighedsafprøvende tilbud	0%
<b>Total</b>	<b>100%</b>

## Tema 4 - Afgang fra ledighed



Måling 4.1 - Afgang fra dagpenge - Andel på dagpenge 0-26 uger efter påbegyndt ledighed - med tilbagefald til ydelsen - Periode: Personer påbegyndt ledighed i 2. kv. 2022

Population ● Forsøg ● Ikke-forsøg



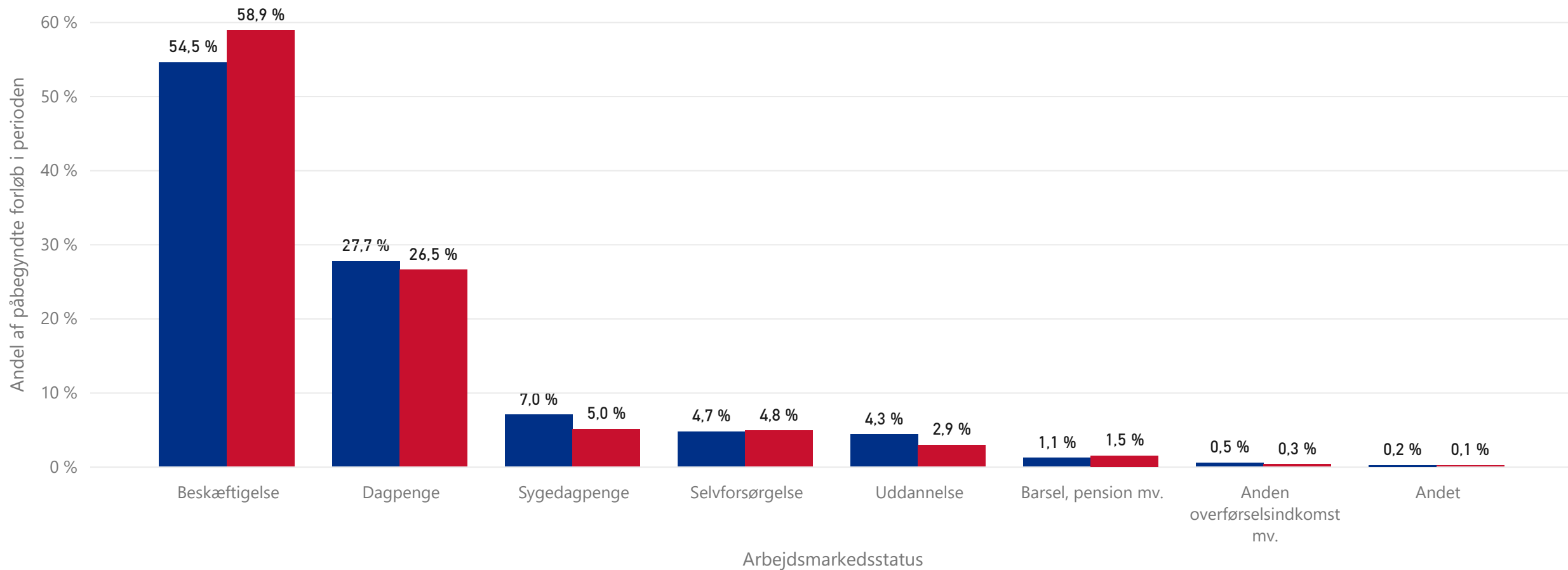
Antal påbegyndte forløb i perioden

Population	Total antal påbegyndte forløb i kvartalet
Forsøg	6.216
Ikke-forsøg	23.974
<b>Total</b>	<b>30.190</b>

Det er vigtigt at gøre opmærksom på, at opgørelsen er beskrivende statistik og ikke en opgørelse af effekt.

## Måling 4.2 - Arbejdsmarkedsstatus 6 mdr. efter påbegyndt ledighed - Periode: Personer påbegyndt ledighed i 2. kv. 2022

Population ● Forsøg ● Ikke-forsøg



### Antal påbegyndte forløb i perioden

Population Total antal påbegyndte forløb i kvartalet

Forsøg	6.216
Ikke-forsøg	23.974
<b>Total</b>	<b>30.190</b>

Det er vigtigt at gøre opmærksom på, at opgørelsen er beskrivende statistik og ikke en opgørelse af effekt.