



Styrelsen for Arbejdsmarked
og Rekruttering

Mere ansvar til a-kasser

Monitorering
Rapport – juli 2023





Indholdsfortegnelse

Side 1 – Forside

Side 2 – Indholdsfortegnelse

Side 4 - Samlet status på forsøg

Side 5 - Tema 1 – Visitation til og fra forsøget

- Måling 1.1 - Påbegyndte forløb i forsøget
- Måling 1.2 - Forsøgsperiode afsluttet inkl. afslutningsårsager
- Måling 1.3 - Personer omfattet af forsøg

Side 8 - Tema 2 – Kontaktforløbet

- Måling 2.1 – Samtaler per deltager
- Måling 2.2 – Fokusmål for kontaktforløbet
- Måling 2.3 – Antal samtaler i forsøget

Side 12 - Tema 3 – Tilbud mv.

- Måling 3.1 – Tilbud og indsatser i forsøget

Side 14 – Tema 4 – Afgang fra ledighed

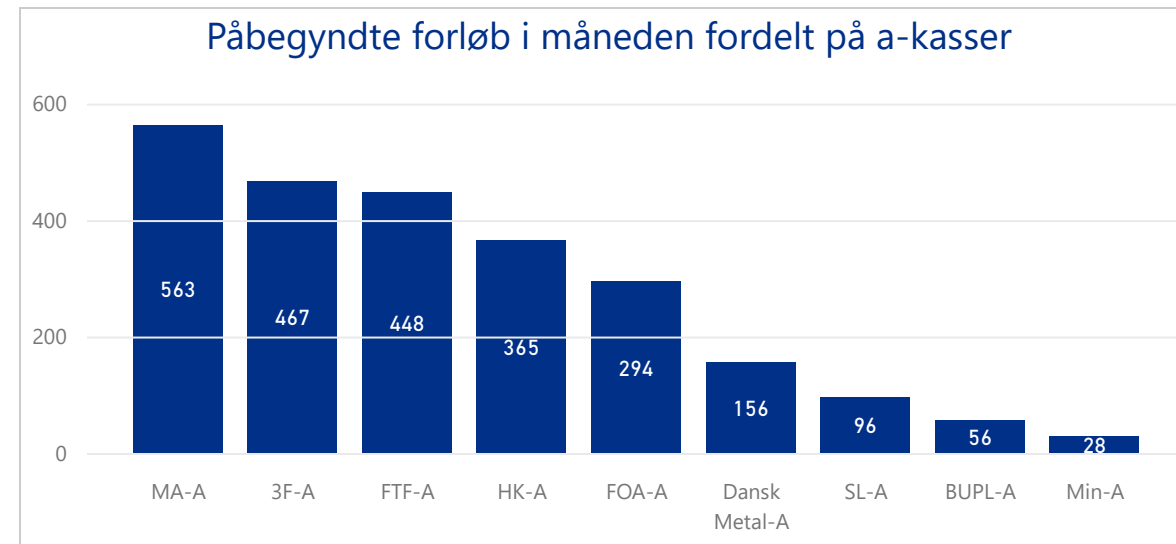
- Måling 4.1 - Overlevelseskurver
- Måling 4.2 – Arbejdsmarkedsstatus 6 mdr. efter påbegyndt ledighed

Visitation

Visitation til og fra forsøget.

Status på forsøget - juli 2023

Antal påbegyndte forløb i måneden	Antal afsluttede forløb i måneden
2.473	1.501
Antal personer omfattet af forsøget sidste uge i måneden	
36.181	



Kontaktforløbet

Antal afholdte samtaler i forsøget i måneden

Antal unikke samtaler
4.739
Antal unikke samtaler per deltager - personer m. fuld forsøgsperiode
2,8

Indsats

Tilbud efter lov om en aktiv beskæftigelsesindsats kapitel 11-14.

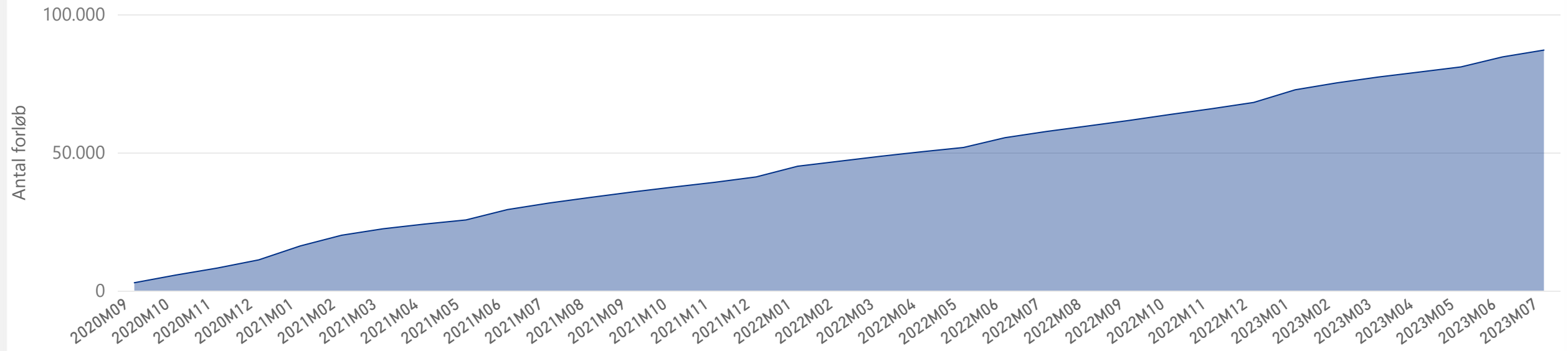
Antal personer, som påbegyndte et tilbud i måneden	
150	
Vejledning og opkvalificering	Virksomhedspraktik
95	55



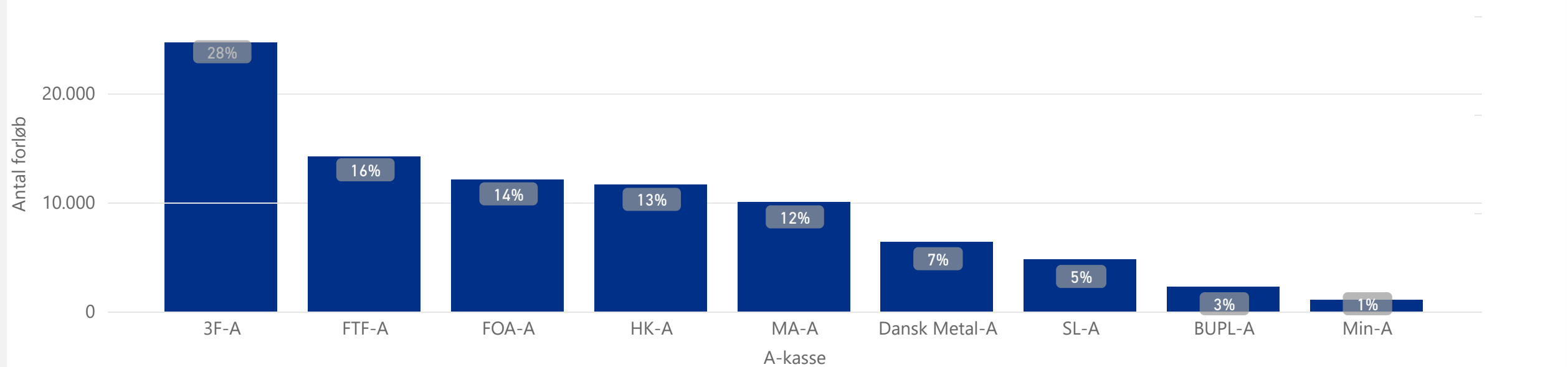
Tema 1 – Visitation til og fra forsøget



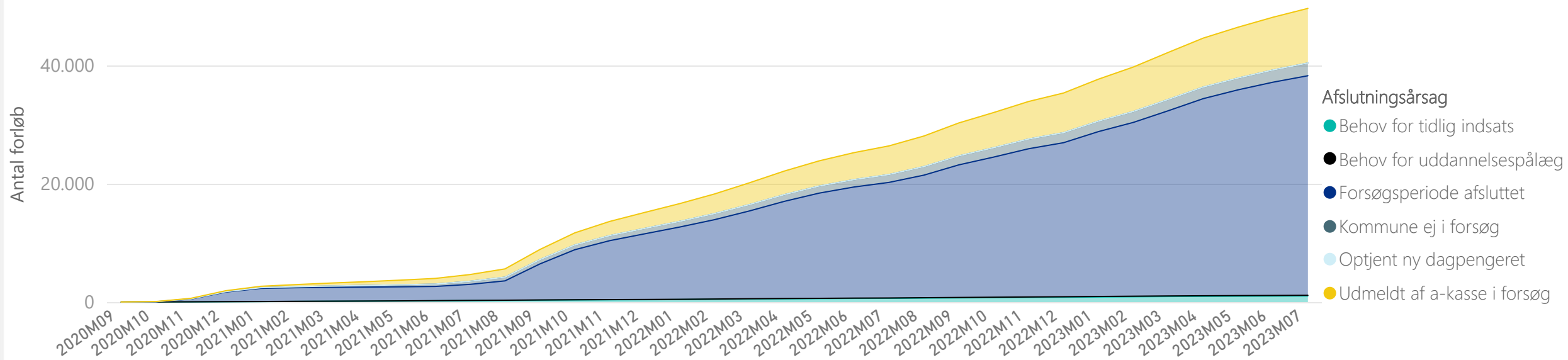
Måling 1.1 - Visitation til forsøget - antal påbegyndte forløb - september 2020 til og med indeværende måned



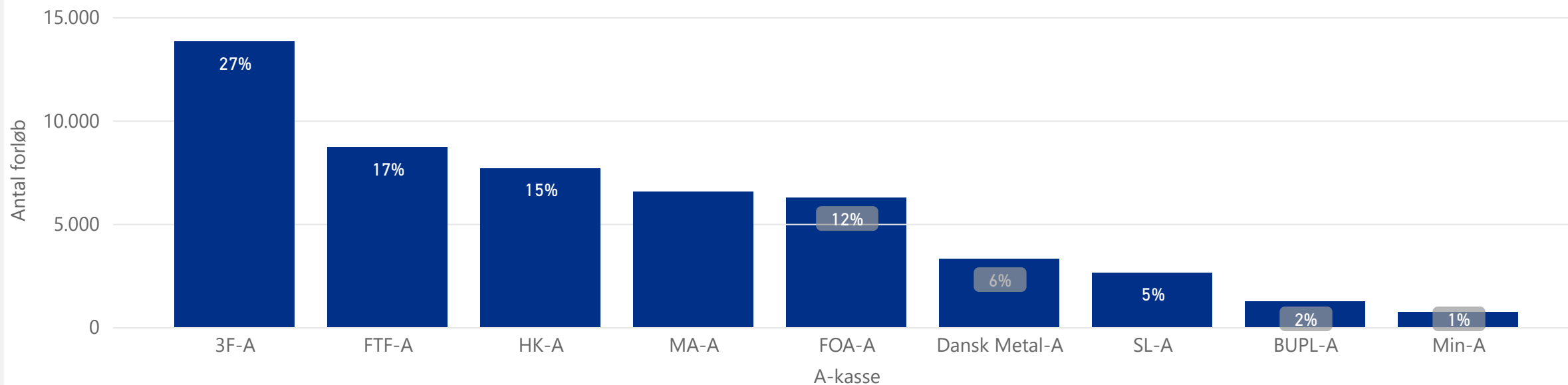
Visitation til forsøget per a-kasse - antal og andel af påbegyndte forløb - september 2020 til og med indeværende måned



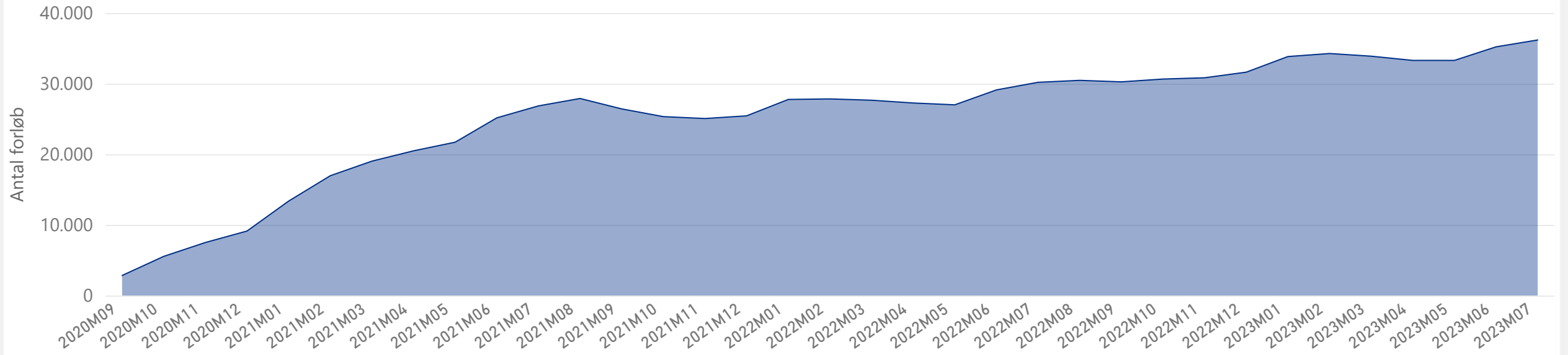
Måling 1.2 - Visitation ud af forsøget - antal afsluttede forløb fordelt på afslutningsårsager - september 2020 til og med indeværende måned



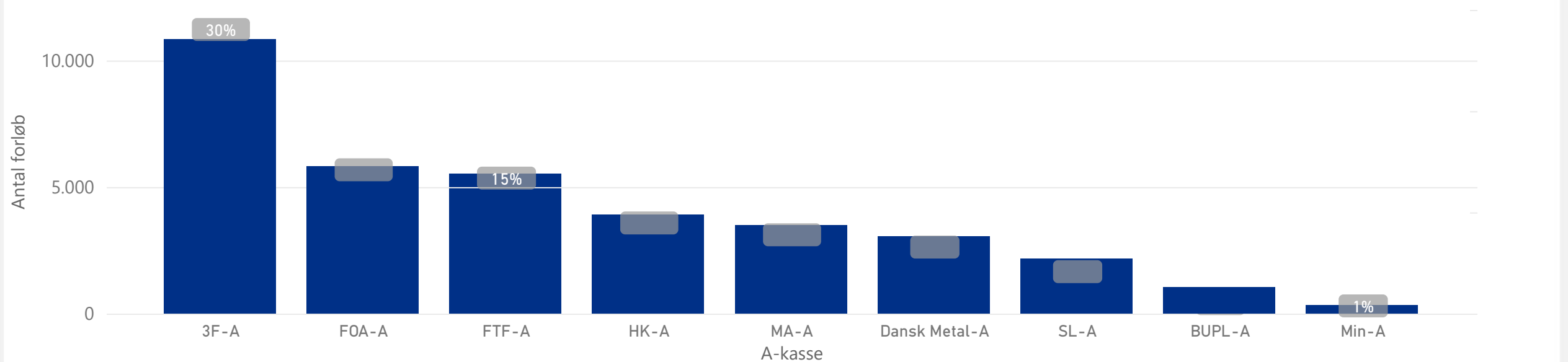
Visitation ud af forsøget per a-kasse - antal og andel af total antal afsluttede forløb - september 2020 til og med indeværende måned



Måling 1.3 - Personer omfattet af forsøg - antal personer omfattet af forsøg - september 2020 til og med indeværende måned



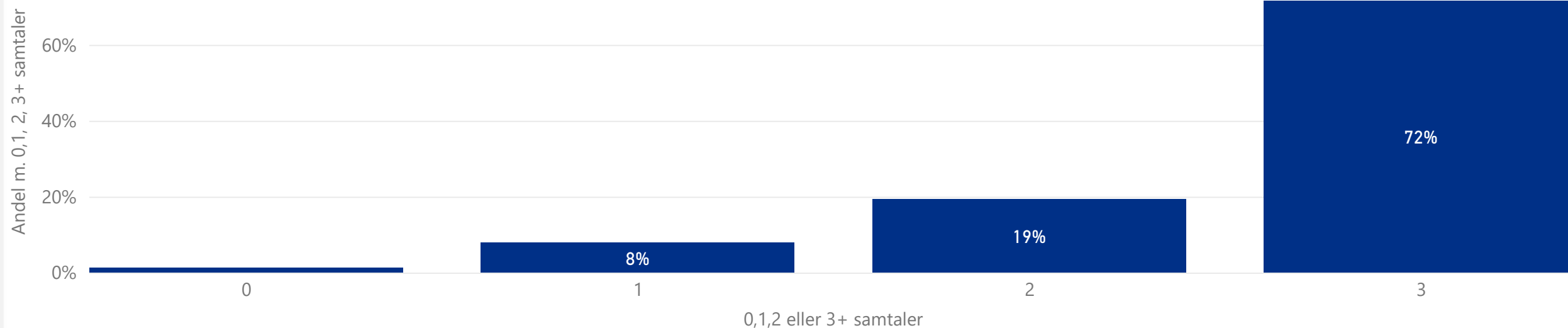
Personer omfattet af forsøg per a-kasse - antal og andel af personer omfattet af forsøg - september 2020 til og med indeværende måned



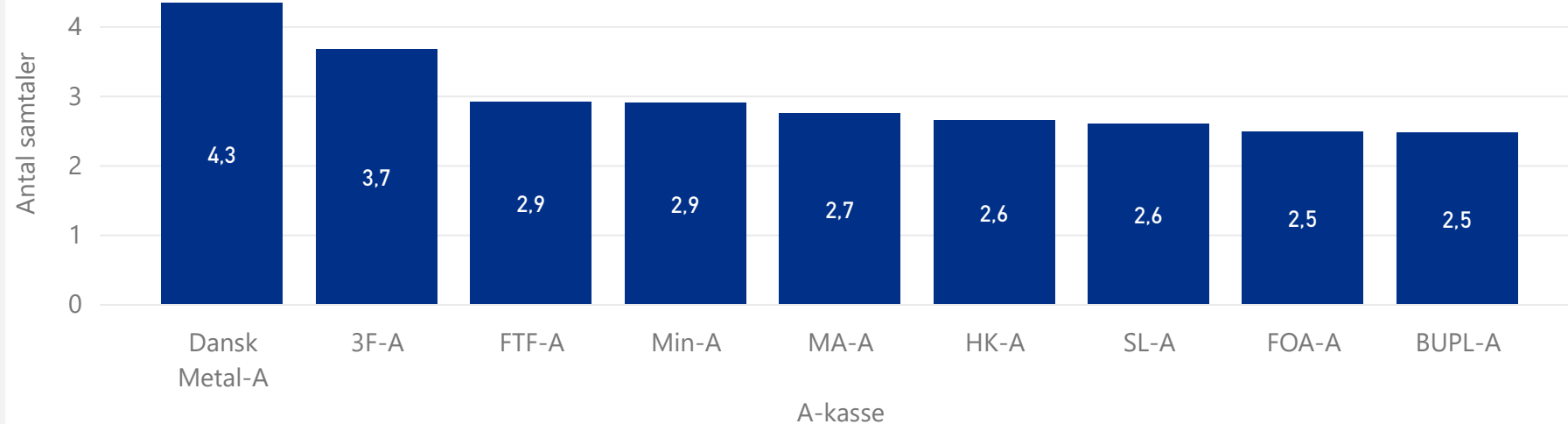
Tema 2 - Kontaktforløbet



Måling 2.1 - Samtaler per deltager - Andelen af forsøgsdeltagere, som har deltaget i hhv. 0, 1, 2 eller 3+ unikke samtaler i løbet af forsøgsperioden - personer m. fuld forsøgsperiode - september 2020 til og med indeværende måned



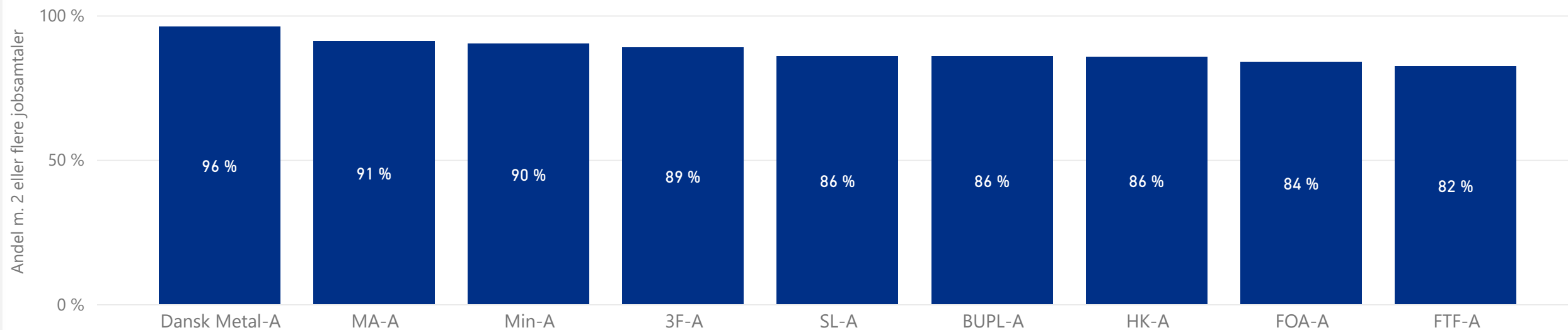
Gennemsnitlig antal unikke samtaler per deltager i forsøgsperioden per a-kasse - personer m. fuld forsøgsperiode - september 2020 til og med indeværende måned



Gnsn. antal unikke samtaler per deltager - personer m. fuld forsøgsperiode - september 2020 til og med indeværende måned

3,1
gnsn. antal unikke samtaler per forløb

Måling 2.2 - Tilsynsmåling - Fokusmål for kontaktføreløbet: Andel af personer m. fuld forsøgsperiode, som har deltaget i minimum 2 individuelle jobsamtaler - periode: Januar 2023 til og med indeværende måned.



Andel af personer m. fuld forsøgsperiode, som har deltaget i minimum 2 individuelle jobsamtaler - per måned i 2023

Måneder	3F-A	BUPL-A	Dansk Metal-A	FOA-A	FTF-A	HK-A	MA-A	Min-A	SL-A
2023M07	86 %	74 %	95 %	92 %	77 %	79 %	89 %	81 %	86 %
2023M06	83 %	94 %	98 %	79 %	72 %	86 %	90 %	100 %	88 %
2023M05	87 %	92 %	96 %	86 %	83 %	84 %	95 %	100 %	94 %
2023M04	91 %	88 %	95 %	89 %	89 %	86 %	94 %	83 %	88 %
Total	89 %	86 %	96 %	84 %	82 %	86 %	91 %	90 %	86 %

Antal personer, som indgik i opgørelsen af fokusmålet - per måned i 2023

Måneder	3F-A	BUPL-A	Dansk Metal-A	FOA-A	FTF-A	HK-A	MA-A	Min-A	SL-A
2023M07	221	23	57	13	189	160	133	16	42
2023M06	267	17	43	146	183	183	153	14	49
2023M05	275	13	72	133	290	215	158	14	47
Total	2908	126	481	844	1723	1390	1111	111	352

INFOBOKS

Fokusmål for kontaktføreløbet:

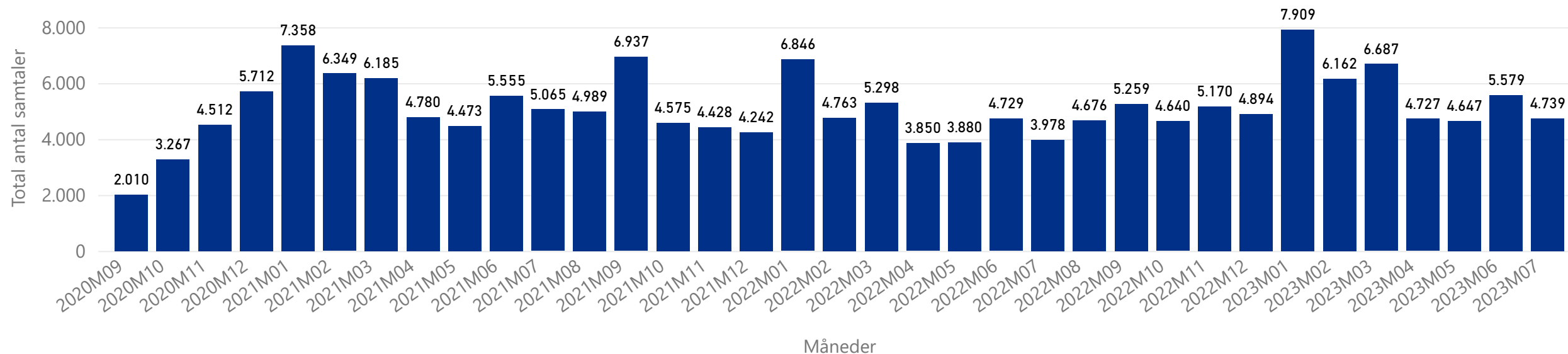
Minimum 85 % af de personer, som har modtaget den fulde tre måneders forsøgsperiode i a-kassen skal have deltaget i minimum to individuelle jobsamtaler.

Opgørelse af måling 2.2 - Fokusmål

Fokusmålet opgøres som et gennemsnit af resultaterne for de individuelle måneder. Se tabellen til venstre.

Måling 2.3 - Samtaler i forsøget - antal unikke samtaler afholdt med personer omfattet af forsøg - per måned

Samtaletype ● I alt unik



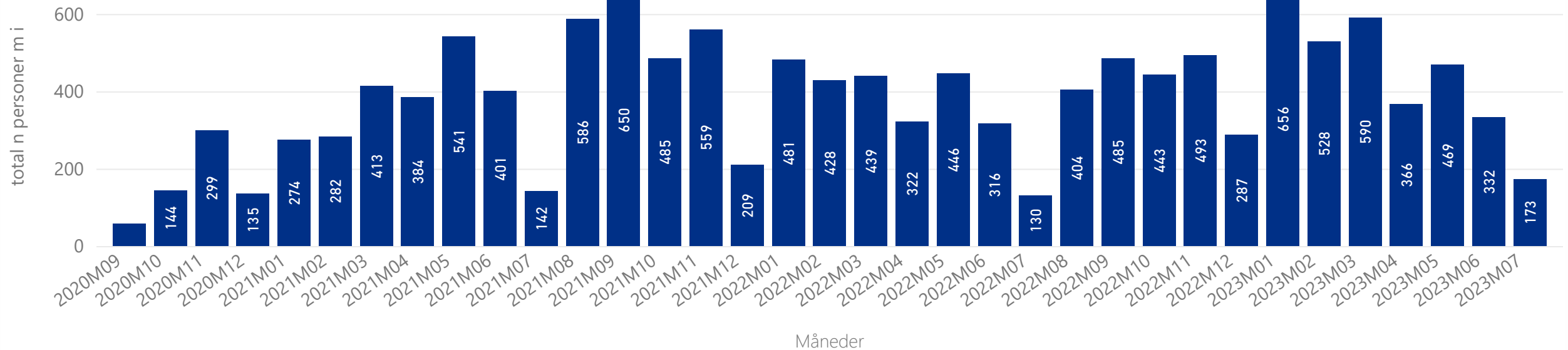
Antal unikke samtaler afholdt med personer omfattet af forsøg per a-kasse - per måned

Måneder	3F-A	BUPL-A	Dansk Metal-A	FOA-A	FTF-A	HK-A	MA-A	Min-A	SL-A	Total
2023M07	1.307	128	356	500	871	640	723	61	153	4.739
2023M06	1.636	124	376	626	1.063	723	659	64	308	5.579
2023M05	1.316	58	388	674	681	730	570	47	183	4.647
2023M04	1.599	70	408	565	753	612	460	41	219	4.727
2023M03	2.214	132	603	681	1.161	874	690	61	271	6.687
2023M02	2.419	90	557	570	956	743	525	59	243	6.162
2023M01	3.459	167	643	714	1.212	792	583	64	275	7.909
2022M12	2.327	29	409	475	585	497	405	39	128	4.894
2022M11	1.982	58	505	654	638	633	506	64	130	5.170
2022M10	1.575	55	407	656	670	557	496	40	184	4.640
2022M09	1.340	99	443	565	930	624	982	47	229	5.259
2022M08	1.213	97	454	519	815	563	728	49	238	4.676
Total	59.046	2.985	16.351	19.222	30.070	22.104	19.709	2.140	7.243	178.870

Tema 3- Indsats



Måling 3.1 – Tilbud og indsatser i forsøgsperioden - antal personer, som påbegyndte et tilbud eller en indsats i forsøgsperioden - per måned



Antal personer, som påbegyndte et tilbud eller en indsats i forsøgsperioden fordelt på kategorier - september 2020 til og med indeværende måned

Indsatskategori	3F-A	BUPL-A	Dansk Metal-A	FOA-A	FTF-A	HK-A	MA-A	Min-A	SL-A	Total
Vejledning og Opkvalificering	2592	114	683	1386	560	885	561	85	389	7255
6 ugers jobrettet uddannelse	1801	.	803	260	105	394	.	25	10	3405
Virksomhedspraktik	685	38	195	430	268	400	405	18	133	2572
Løntilskud	31	.	15	11	17	15	16	.	.	112
Rådighedsafprøvende tilbud	5
Total	5112	156	1696	2088	951	1694	986	130	536	13349

Tilbud fordelt på kategorier - september 2020 til og med indeværende måned

Indsatskategori	Fordeling mellem kategorier
Vejledning og Opkvalificering	54%
6 ugers jobrettet uddannelse	26%
Virksomhedspraktik	19%
Løntilskud	1%
Rådighedsafprøvende tilbud	0%
Total	100%

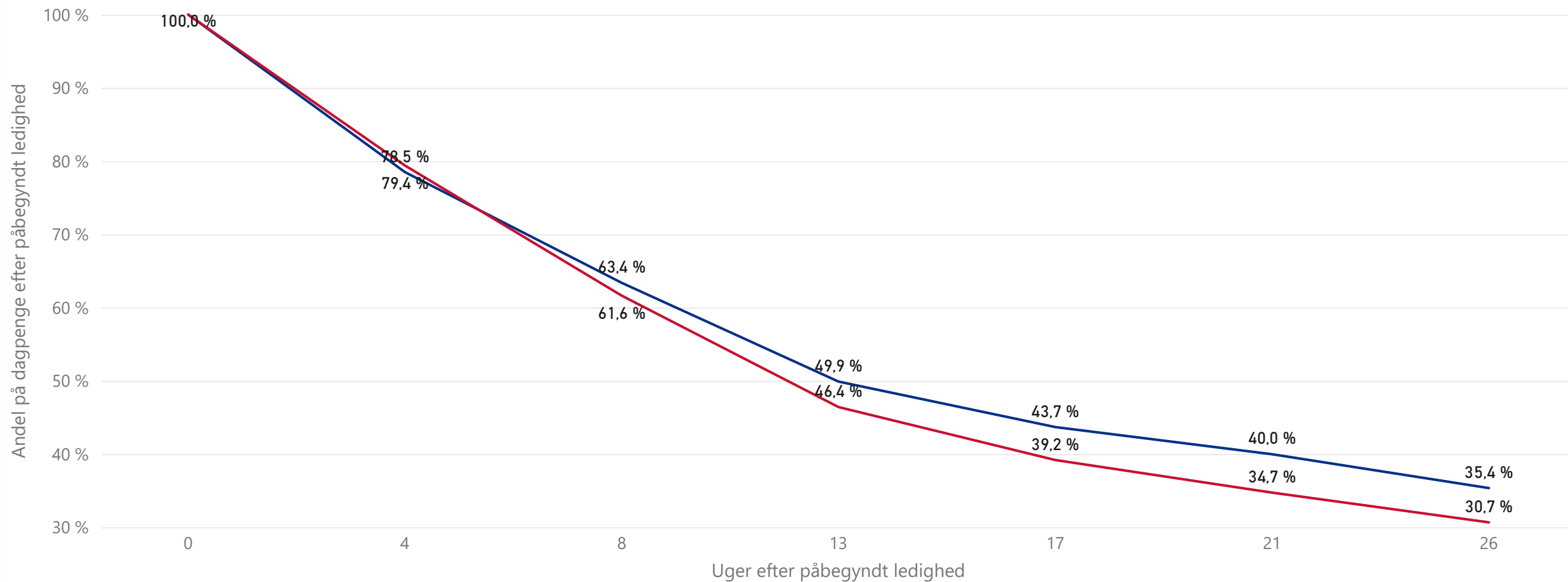


Tema 4 - Afgang fra ledighed



Måling 4.1 - Afgang fra dagpenge - Andel på dagpenge 0-26 uger efter påbegyndt ledighed - med tilbagefald til ydelsen - Periode: Personer påbegyndt ledighed i 3. kv. 2022

Population ● Forsøg ● Ikke-forsøg



Antal påbegyndte forløb i perioden

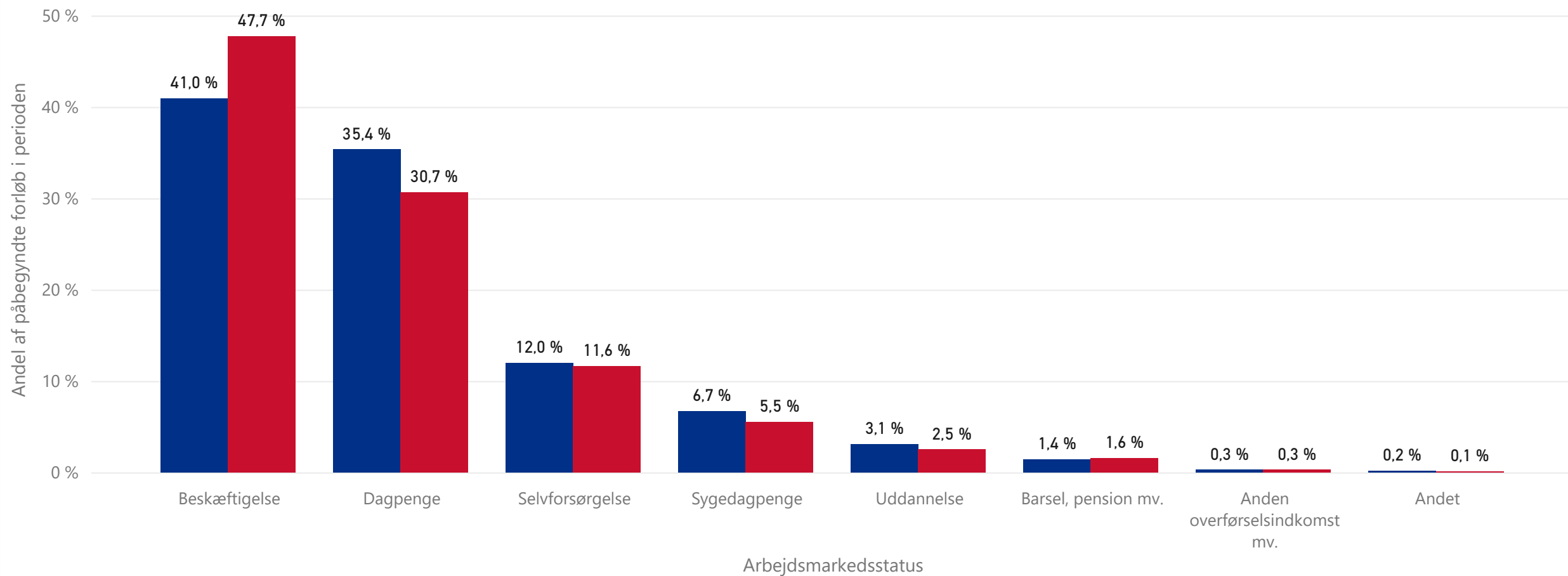
Population Total antal påbegyndte forløb i kvartalet

Forsøg	6.617
Ikke-forsøg	25.074
Total	31.691

Det er vigtigt at gøre opmærksom på, at opgørelsen er beskrivende statistik og ikke en opgørelse af effekt.

Måling 4.2 - Arbejdsmarkedsstatus 6 mdr. efter påbegyndt ledighed - Periode: Personer påbegyndt ledighed i 3. kv. 2022

Population ● Forsøg ● Ikke-forsøg



Antal påbegyndte forløb i perioden

Population Total antal påbegyndte forløb i kvartalet

Forsøg	6.617
Ikke-forsøg	25.074
Total	31.691

Det er vigtigt at gøre opmærksom på, at opgørelsen er beskrivende statistik og ikke en opgørelse af effekt.