



Styrelsen for Arbejdsmarked
og Rekruttering

Mere ansvar til a-kasser

Monitorering
Rapport – oktober 2023





Indholdsfortegnelse

Side 1 – Forside

Side 2 – Indholdsfortegnelse

Side 4 - Samlet status på forsøg

Side 5 - Tema 1 – Visitation til og fra forsøget

- Måling 1.1 - Påbegyndte forløb i forsøget
- Måling 1.2 - Forsøgsperiode afsluttet inkl. afslutningsårsager
- Måling 1.3 - Personer omfattet af forsøg

Side 8 - Tema 2 – Kontaktforløbet

- Måling 2.1 – Samtaler per deltager
- Måling 2.2 – Fokusmål for kontaktforløbet
- Måling 2.3 – Antal samtaler i forsøget

Side 12 - Tema 3 – Tilbud mv.

- Måling 3.1 – Tilbud og indsatser i forsøget

Side 14 – Tema Afgang fra ledighed

- Måling 4.1 – Overlevelseskurver
- Måling 4.2 – Arbejdsmarkedsstatus 6 mdr. efter påbegyndt ledighed

Side 17 - Bilag

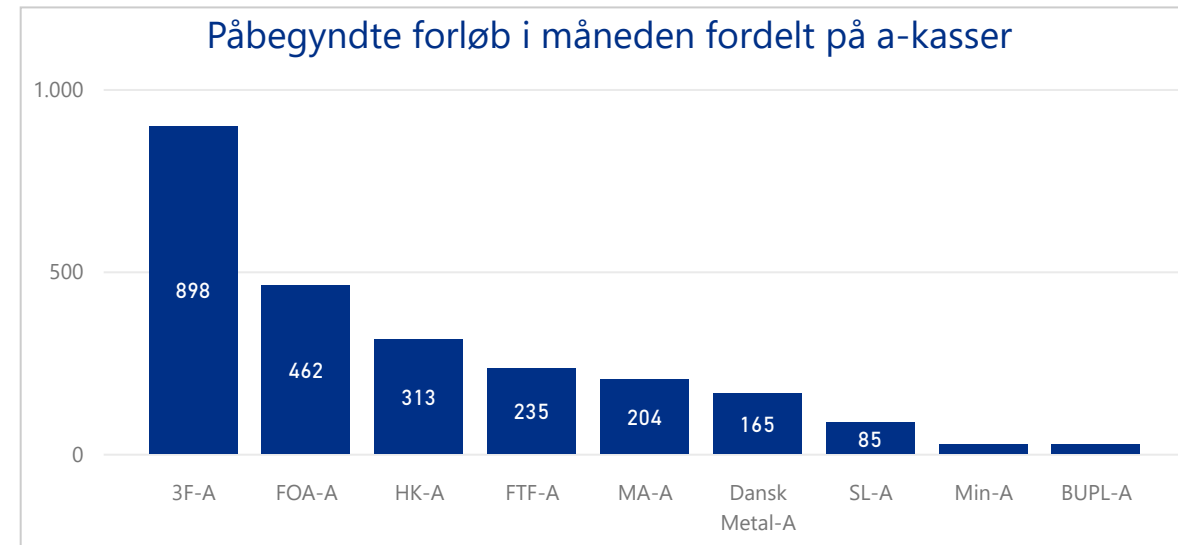
- Bilag 1 – Visitation – Antal påbegyndte og afsluttede forløb per kommune – indeværende måned
- Bilag 2 – Fokusmål for kontaktforløbet – antal personer m. 2 eller flere samtaler (ja/nej) per kommune
- Bilag 3 – Fokusmål for kontaktforløbet – antal personer m. 2 eller flere samtaler (ja/nej) per a-kasse

Visitation

Visitation til og fra forsøget.

Status på forsøget - oktober 2023

Antal påbegyndte forløb i måneden	Antal afsluttede forløb i måneden
2.415	2.186
Antal personer omfattet af forsøget sidste uge i måneden	
36.081	



Kontaktforløbet

Antal afholdte samtaler i forsøget i måneden

Antal unikke samtaler
5.735
Antal unikke samtaler per deltager - personer m. fuld forsøgsperiode
3,0

Indsats

Tilbud efter lov om en aktiv beskæftigelsesindsats kapitel 11-14.

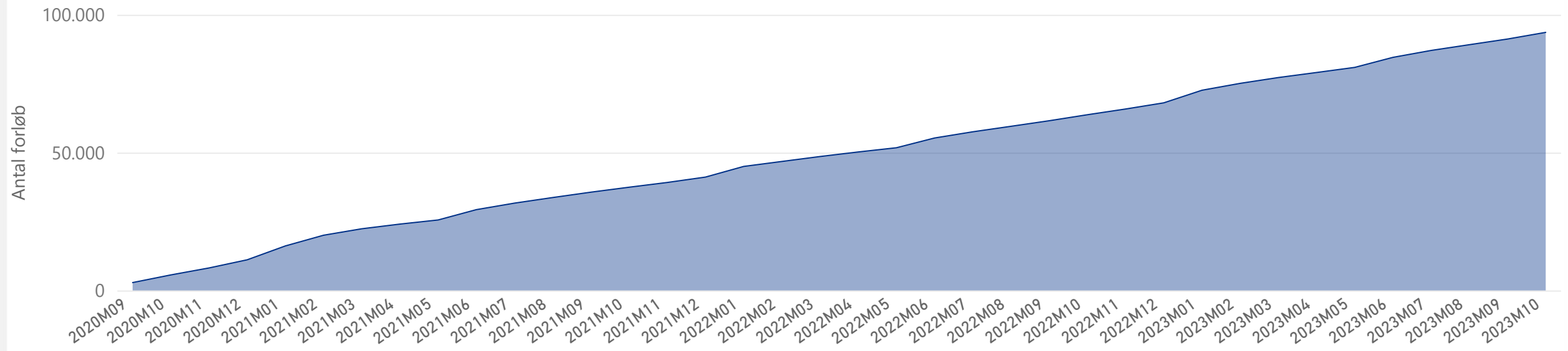
Antal personer, som påbegyndte et tilbud i måneden	
370	
Vejledning og opkvalificering	Virksomhedspraktik
255	115



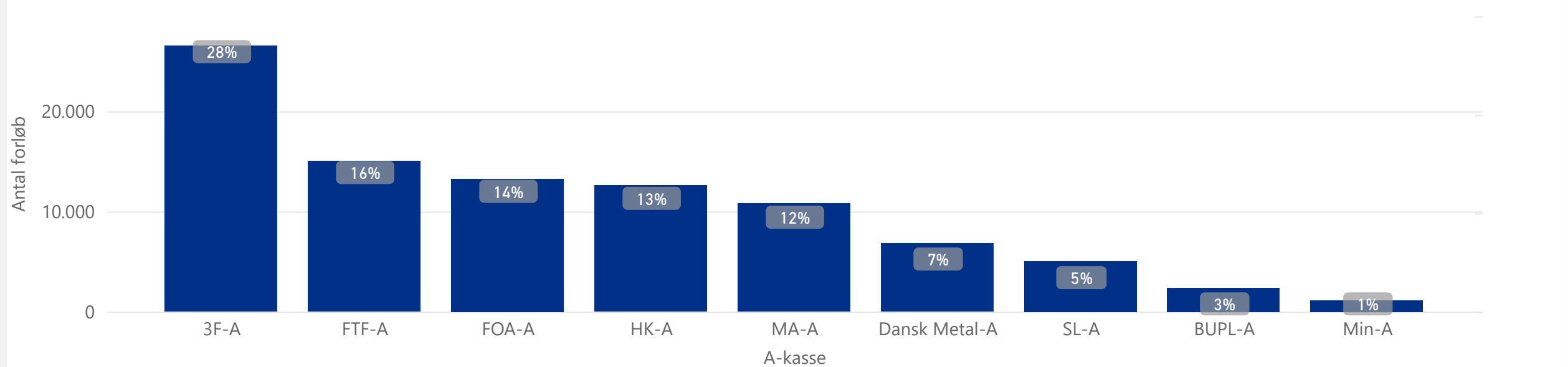
Tema 1 – Visitation til og fra forsøget



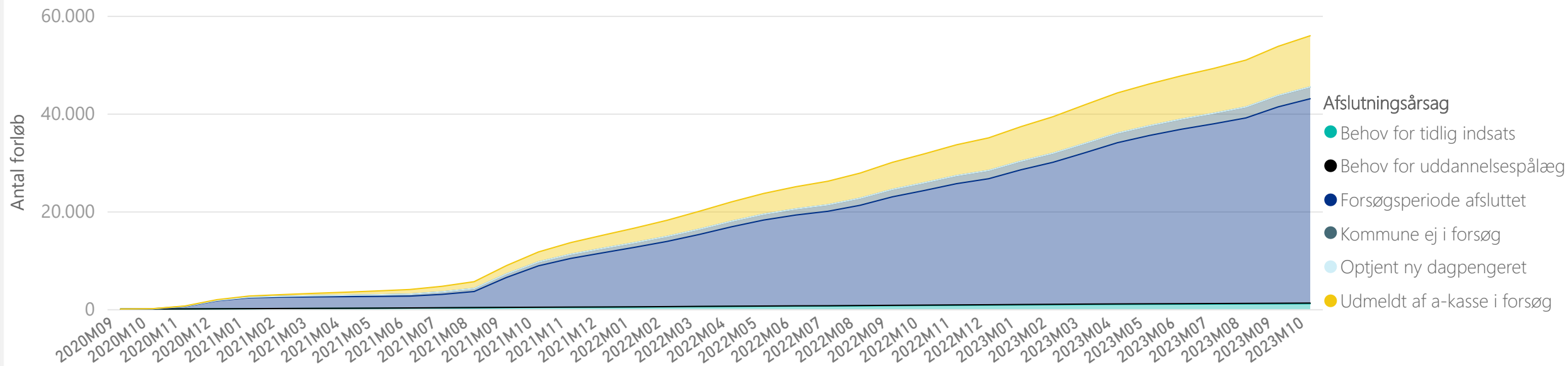
Måling 1.1 - Visitation til forsøget - antal påbegyndte forløb - september 2020 til og med indeværende måned



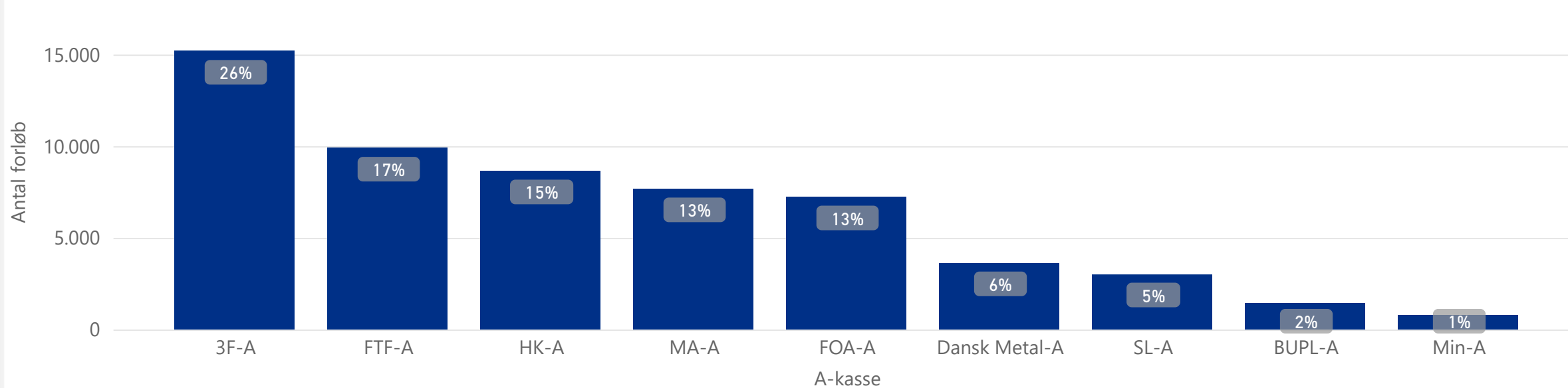
Visitation til forsøget per a-kasse - antal og andel af påbegyndte forløb - september 2020 til og med indeværende måned



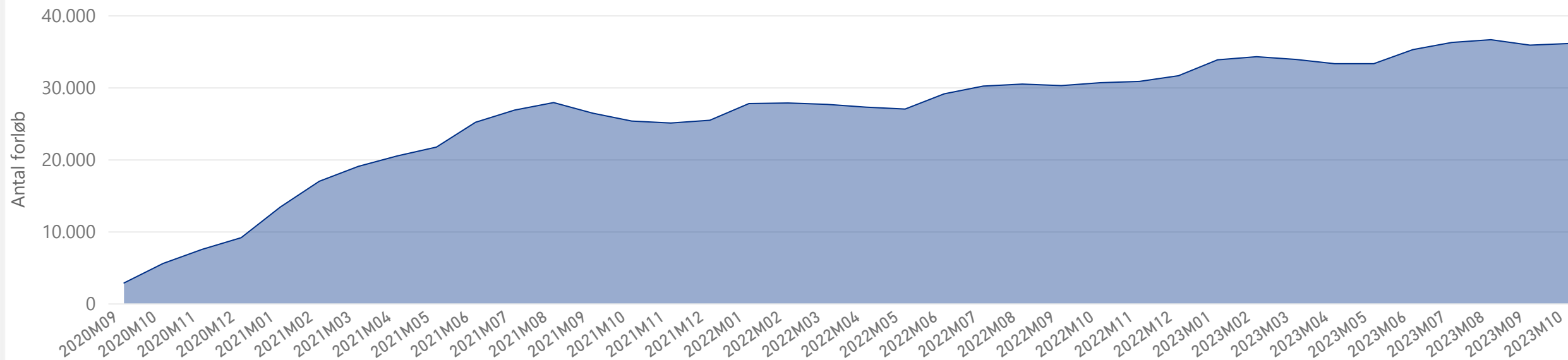
Måling 1.2 - Visitation ud af forsøget - antal afsluttede forløb fordelt på afslutningsårsager - september 2020 til og med indeværende måned



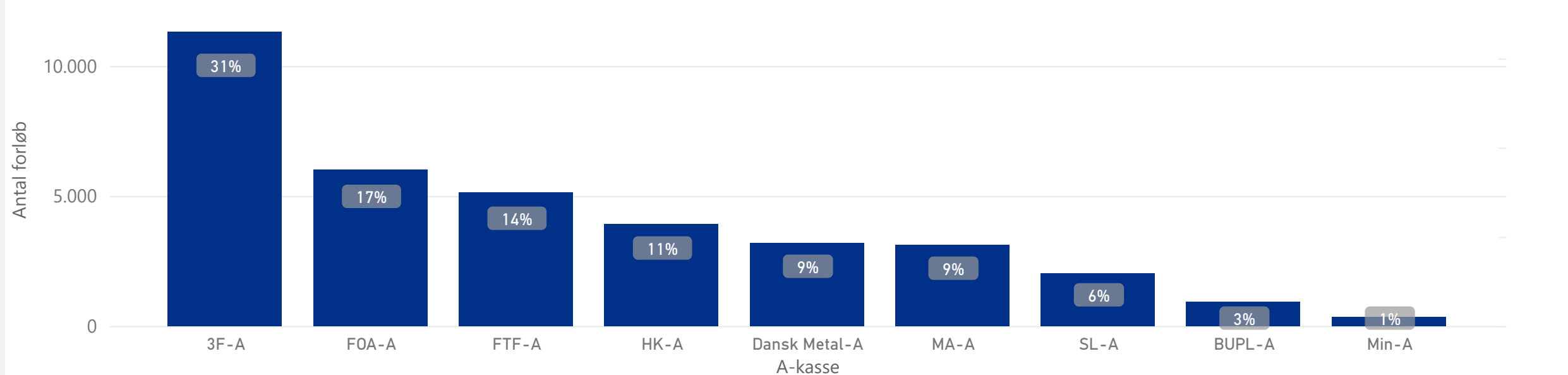
Visitation ud af forsøget per a-kasse - antal og andel af total antal afsluttede forløb - september 2020 til og med indeværende måned



Måling 1.3 - Personer omfattet af forsøg - antal personer omfattet af forsøg - september 2020 til og med indeværende måned



Personer omfattet af forsøg per a-kasse - antal og andel af personer omfattet af forsøg - september 2020 til og med indeværende måned

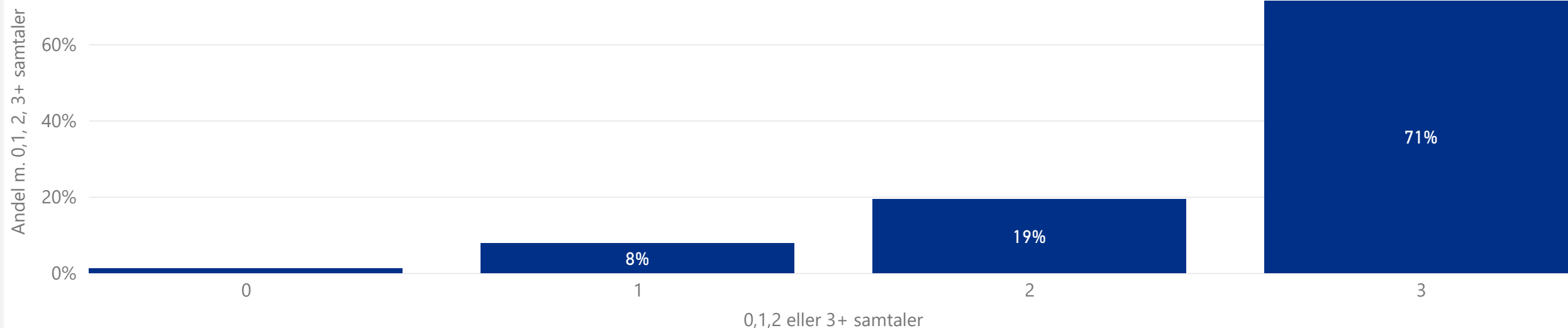




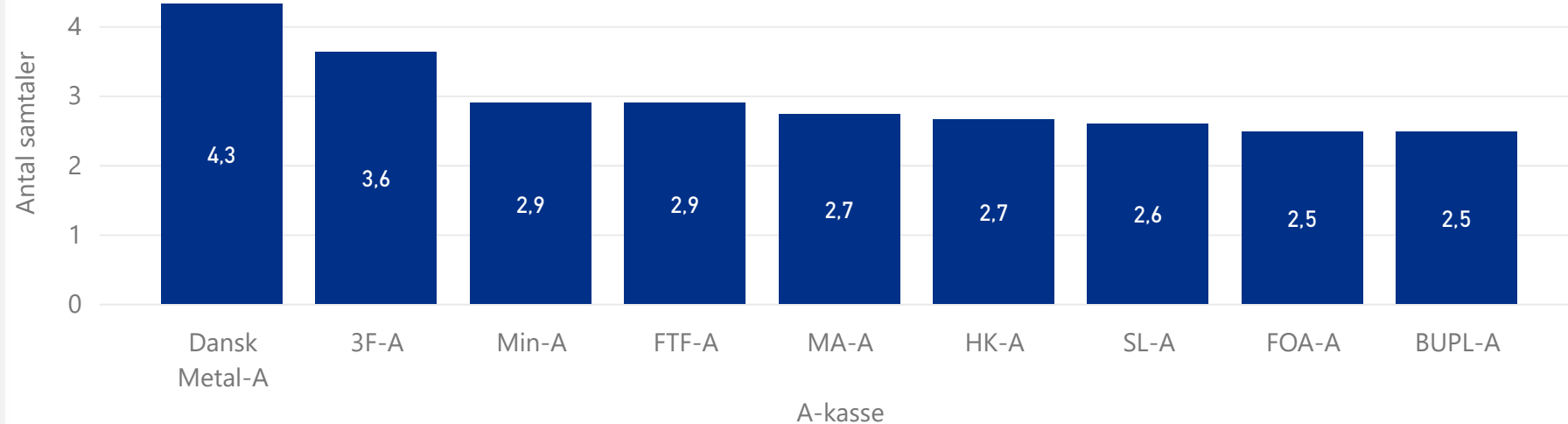
Tema 2 - Kontaktforløbet



Måling 2.1 - Samtaler per deltager - Andelen af forsøgsdeltagere, som har deltaget i hhv. 0, 1, 2 eller 3+ unikke samtaler i løbet af forsøgsperioden - personer m. fuld forsøgsperiode - september 2020 til og med indeværende måned



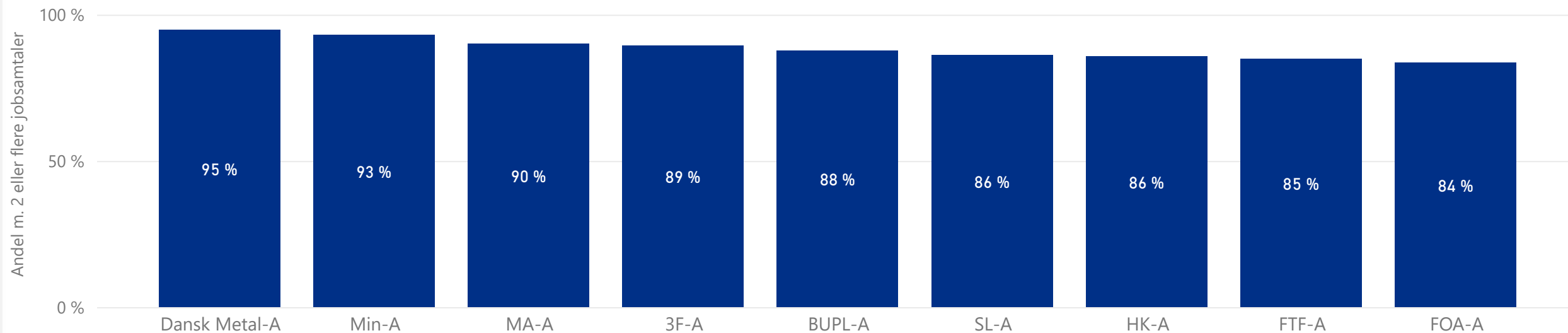
Gennemsnitlig antal unikke samtaler per deltager i forsøgsperioden per a-kasse - personer m. fuld forsøgsperiode - september 2020 til og med indeværende måned



Gnsn. antal unikke samtaler per deltager - personer m. fuld forsøgsperiode - september 2020 til og med indeværende måned

3,0
gnsn. antal unikke samtaler per forløb

Måling 2.2 - Tilsynsmåling - Fokusmål for kontaktføreløbet: Andel af personer m. fuld forsøgsperiode, som har deltaget i minimum 2 individuelle jobsamtaler - periode: Januar 2023 til og med indeværende måned.



Andel af personer m. fuld forsøgsperiode, som har deltaget i minimum 2 individuelle jobsamtaler - per måned i 2023

Måneder	3F-A	BUPL-A	Dansk Metal-A	FOA-A	FTF-A	HK-A	MA-A	Min-A	SL-A
2023M10	95 %	93 %	94 %	82 %	93 %	88 %	92 %	100 %	89 %
2023M09	97 %	94 %	87 %	83 %	92 %	88 %	92 %	100 %	90 %
2023M08	82 %	83 %	91 %	93 %	80 %	79 %	76 %	100 %	79 %
2023M07	85 %	71 %	95 %	92 %	77 %	78 %	80 %	81 %	86 %
Total	89 %	88 %	95 %	84 %	85 %	86 %	90 %	93 %	86 %

Antal personer, som indgik i opgørelsen af fokusmålet - per måned i 2023

Måneder	3F-A	BUPL-A	Dansk Metal-A	FOA-A	FTF-A	HK-A	MA-A	Min-A	SL-A
2023M10	277	27	65	148	294	229	251	19	65
2023M09	256	32	55	348	361	269	419	13	71
2023M08	241	18	47	15	243	155	174	15	53
Total	3627	203	644	1354	2613	2048	1958	158	539

INFOBOKS

Fokusmål for kontaktføreløbet:

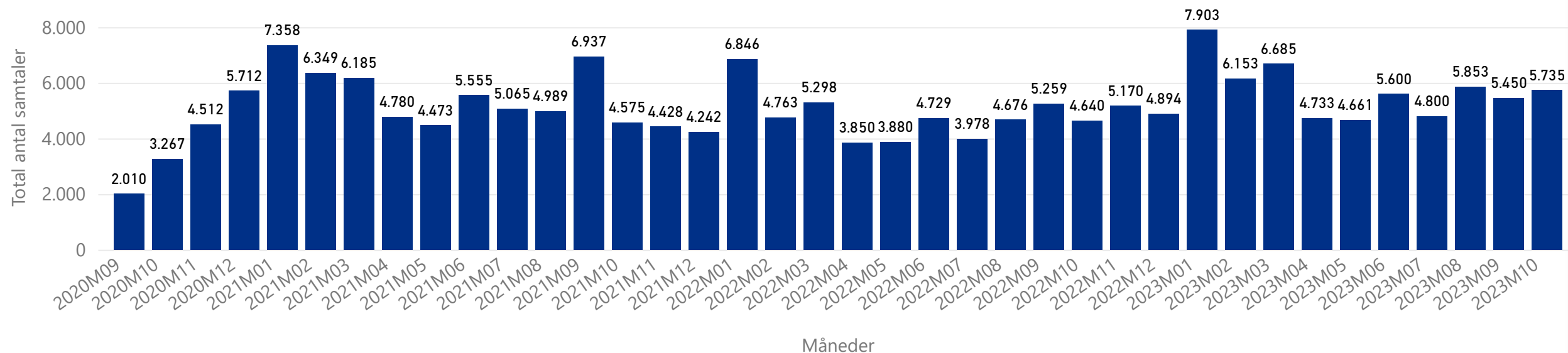
Minimum 85 % af de personer, som har modtaget den fulde tre måneders forsøgsperiode i a-kassen skal have deltaget i minimum to individuelle jobsamtaler.

Opgørelse af måling 2.2 - Fokusmål

Fokusmålet opgøres som et gennemsnit af resultaterne for de individuelle måneder. Se tabellen til venstre.

Måling 2.3 - Samtaler i forsøget - antal unikke samtaler afholdt med personer omfattet af forsøg - per måned

Samtaletype ● I alt unik



Antal unikke samtaler afholdt med personer omfattet af forsøg per a-kasse - per måned

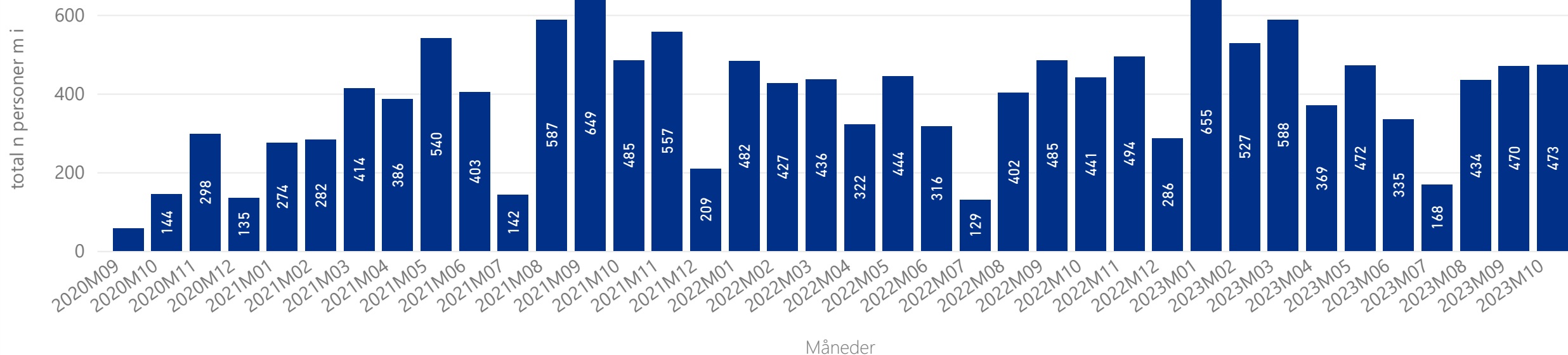
Måneder	3F-A	BUPL-A	Dansk Metal-A	FOA-A	FTF-A	HK-A	MA-A	Min-A	SL-A	Total
2023M10	1.759	76	572	734	887	798	633	69	207	5.735
2023M09	1.345	94	367	639	989	798	911	55	252	5.450
2023M08	1.405	145	418	759	1.115	755	893	79	284	5.853
2023M07	1.307	128	362	502	877	641	764	66	153	4.800
2023M06	1.635	124	378	626	1.063	726	677	65	306	5.600
2023M05	1.311	58	392	674	682	730	587	47	180	4.661
2023M04	1.594	70	412	565	754	616	461	41	220	4.733
2023M03	2.207	132	605	681	1.160	877	692	61	270	6.685
2023M02	2.413	90	556	570	953	743	526	59	243	6.153
2023M01	3.454	167	643	714	1.210	793	583	64	275	7.903
2022M12	2.327	29	409	475	585	497	405	39	128	4.894
2022M11	1.982	58	505	654	638	633	506	64	130	5.170
Total	63.526	3.300	17.725	21.356	33.063	24.467	22.226	2.349	7.981	195.993



Tema 3- Indsats



Måling 3.1 – Tilbud og indsatser i forsøgsperioden - antal personer, som påbegyndte et tilbud eller en indsats i forsøgsperioden - per måned



Antal personer, som påbegyndte et tilbud eller en indsats i forsøgsperioden fordelt på kategorier - september 2020 til og med indeværende måned

Indsatskategori	3F-A	BUPL-A	Dansk Metal-A	FOA-A	FTF-A	HK-A	MA-A	Min-A	SL-A	Total
Vejledning og Opkvalificering	2827	127	744	1565	614	977	606	89	432	7981
6 ugers jobrettet uddannelse	1970	.	856	300	112	426	.	27	11	3709
Virksomhedspraktik	754	49	231	498	310	445	445	20	149	2901
Løntilskud	32	.	16	12	18	17	16	.	.	118
Rådighedsafprøvende tilbud	8
Total	5586	180	1847	2377	1057	1865	1071	138	596	14717

Tilbud fordelt på kategorier - september 2020 til og med indeværende måned

Indsatskategori	Fordeling mellem kategorier
Vejledning og Opkvalificering	54%
6 ugers jobrettet uddannelse	25%
Virksomhedspraktik	20%
Løntilskud	1%
Rådighedsafprøvende tilbud	0%
Total	100%

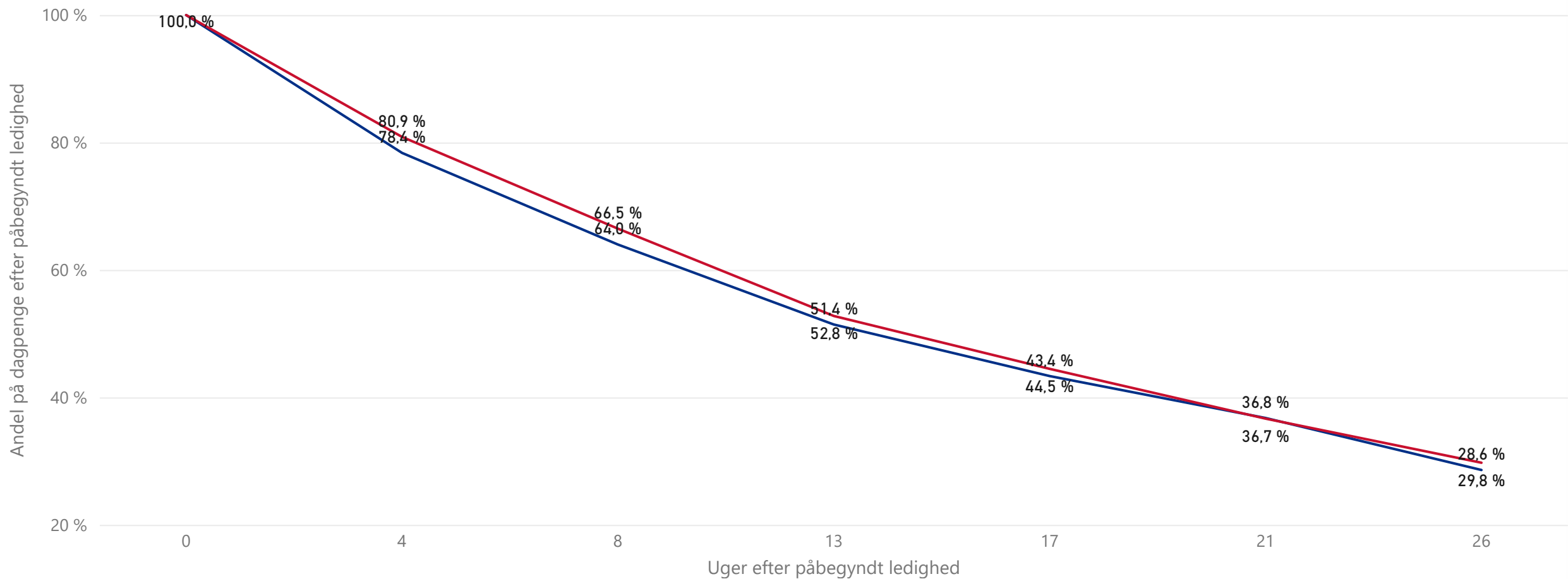


Tema 4 - Afgang fra ledighed



Måling 4.1 - Afgang fra dagpenge - Andel på dagpenge 0-26 uger efter påbegyndt ledighed - med tilbagefald til ydelsen - Periode: Personer påbegyndt ledighed i 4. kv. 2022

Population ● Forsøg ● Ikke-forsøg



Antal påbegyndte forløb i perioden

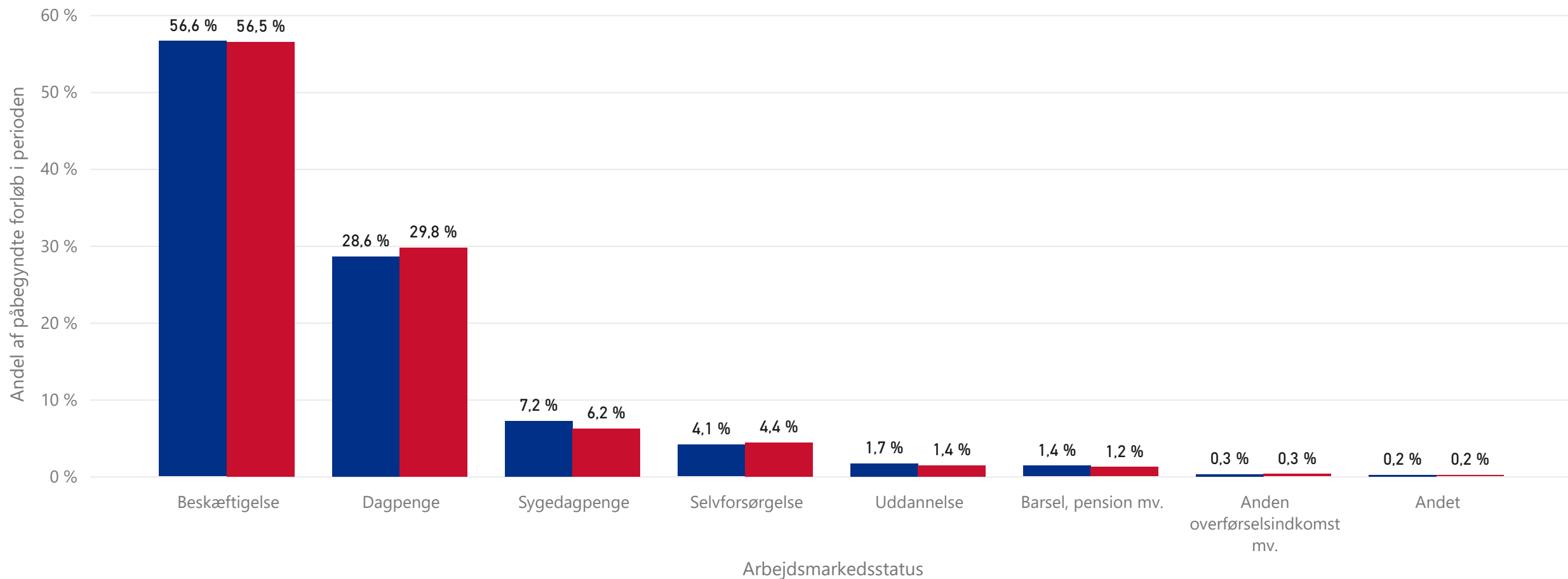
Population Total antal påbegyndte forløb i kvartalet

Forsøg	6.487
Ikke-forsøg	22.239
Total	28.726

Det er vigtigt at gøre opmærksom på, at opgørelsen er beskrivende statistik og ikke en opgørelse af effekt.

Måling 4.2 - Arbejdsmarkedsstatus 6 mdr. efter påbegyndt ledighed - Periode: Personer påbegyndt ledighed i 4. kv. 2022

Population ● Forsøg ● Ikke-forsøg



Antal påbegyndte forløb i perioden

Population Total antal påbegyndte forløb i kvartalet

Forsøg	6.487
Ikke-forsøg	22.239
Total	28.726

Det er vigtigt at gøre opmærksom på, at opgørelsen er beskrivende statistik og ikke en opgørelse af effekt.

Bilag



Bilag 1 - Visitation til og fra forsøget - antal påbegyndte og afsluttede forløb per kommune - oktober 2023

Opgørelserne er diskretionerede. Såfremt der er to eller færre personer i en given kombination er antallet erstatet med tegnet *

Visitation - Antal påbegyndte forløb per kommune fordelt på a-kasser - oktober 2023

Kommune / A-kasse	3F-A	BUPL-A	Dansk Metal-A	FOA-A	FTF-A	HK-A	MA-A	Min-A	SL-A	Hovedtotal
Albertslund			*		5	4			*	11
Assens	11		*		5 *		3		*	22
Billund	*		*	*					*	*
Bornholm	5		*	*					*	7
Brøndby			*		4	3			*	7
Dragør			*	*	*			*	*	3
Egedal			*	*		3			*	5
Esbjerg	32		*		15				3	52
Fanø	*		*	*					*	*
Favrskov	13			3	5	3	3		*	27
Faxe	7		*	*			5		*	17
Fredericia	12	3 *			4		8		*	28
Frederiksberg	*	*			3	8	8		*	21
Frederikssund				6 *					*	8
Furesø			*	*						3
Faaborg-Midtfyn	5			8	5	3	9			3
Gentofte			*		3	8		*	*	13
Gladsaxe			*	*				3 *		4
Glostrup			*	*	*				*	*
Greve	5		*		5	*		5 *		16
Guldborgsund	9			3	5		8			4
Haderslev	8		*		5				*	14
Halsnæs			*	*					*	*
Hedensted	7		*		3 *				*	14
Helsingør			*		4				*	6

Herlev		*		3 *			*		5
Herning	23		11	5		13	*		53
Hillerød		*	*				*		4
Holbæk			4	4		10		3	21
Holstebro	9		3	8		6	*		27
Horsens	18	*		8	7		*		36
Hvidovre		*		5	5		*		13
Høje-Taastrup		*		7	5		4 *		16
Hørsholm		*	*		4		*		5
Ikast-Brande	10		3 *			3	*		18
Ishøj		*	*	*			*	*	5
Kalundborg		*		7		8	*		16
Kerteminde	4	*	*	*		4	*		12
Kolding	14 *		5	4			*		23
København		15	11	39	102	126		6	299
Køge	5	*		4		7	*		17
Langeland	*	*	*		*		*		3
Lejre	*	*	*			4	*		8
Lemvig	5	*		3	*		*		11
Lolland	10	*		8		4		3	25
Lyngby-Taarbæk		*	*	*			*	*	3
Middelfart	3	*	*			4	*		10
Norrdjurs	5		4 *	*		5	*		16
Nordfyns	10	*	*	*	*		*		14
Nyborg	6		3	5 *		7	*		22
Næstved	10	*		9		11		3	34
Odder	6	*	*	*		3	*		14
Odense	32		4	16	20	30	17	4	123
Odsherred		*	*			5	*		6
Randers	34		4	14	6	14	*		74
Ringkøbing-Skjern	12	*	*			3	*		19
Ringsted	8	*		4		10	*		24
Roskilde	4		3	3		11	*		23

Rudersdal		*	*		4			*		7
Rødovre		*		5 *				6 *		11
Samsø	*	*	*		*			*	*	
Silkeborg	55	*		10	9	10			3	88
Skanderborg	6	*		6	4	4		*		21
Skive	10	*		4		4		*		19
Slagelse		3 *		8		6			4	23
Solrød	*	*	*			4		*		6
Sorø	7	*	*		*			*		9
Stevns	5	*		3	*			*		9
Struer	8	*	*		*			*		11
Svendborg	16		3	5	9 *				3	38
Syddjurs	8	*	*		4	3		*		18
Sønderborg	9		4	7				*		20
Tønder	6	*	*					*		9
Tårnby		*		4	6		*	*		12
Vallensbæk		*	*	*				3 *		6
Varde	4		3 *					*		9
Vejen	16	*		3				*		21
Vejle	20 *		4	5					3	34
Viborg	23	*		11	5	13		*		55
Vordingborg	3		5	5		7			4	24
Ærø	*	*	*		*			*	*	
Aabenraa	10	*		6					3	21
Aarhus	37	10	7	21	36	49	65		4	229
Hovedtotal	590	34	149	365	272	308	216	24	88	2046

Visitation - Antal afsluttede forløb fordelt på afslutningsårsager per kommune fordelt på a-kasser - oktober 2023

Kommune / A-kasse	3F-A	BUPL-A	Dansk Metal-A	FOA-A	FTF-A	HK-A	MA-A	Min-A	SL-A	Hovedtotal
Albertslund			*		4 *				*	7
Behov for tidlig indsats			*	*	*				*	*
Forsøgsperiode afsluttet			*		4 *				*	6
Øvrige			*	*	*				*	*

Assens		10	*	*		3	9		*		27
Behov for tidlig indsats	*		*	*	*	*			*	*	
Forsøgsperiode afsluttet		7	*	*		3	9		*		23
Øvrige		3	*	*	*	*			*		4
Billund		4	*	*					*		5
Behov for tidlig indsats	*		*	*					*	*	
Forsøgsperiode afsluttet		3	*	*					*		4
Øvrige	*		*	*					*	*	
Bornholm			*			5			*		7
Behov for tidlig indsats	*		*	*					*	*	
Forsøgsperiode afsluttet	*		*	*					*	*	
Øvrige	*		*			3			*		5
Brøndby				5	6	3			*		14
Behov for tidlig indsats			*	*	*				*	*	
Forsøgsperiode afsluttet				3	5	*			*		10
Øvrige			*	*	*				*		4
Dragør			*	*	*			*	*		5
Behov for tidlig indsats			*	*	*			*	*	*	
Forsøgsperiode afsluttet			*	*	*			*	*		4
Øvrige			*	*	*			*	*	*	
Egedal			*	*		5				3	9
Behov for tidlig indsats			*	*	*				*	*	
Forsøgsperiode afsluttet			*	*		4			*		6
Øvrige			*	*	*				*		3
Esbjerg		17	*			8				6	33
Behov for tidlig indsats	*		*	*					*	*	
Forsøgsperiode afsluttet		9	*			6				5	21
Øvrige		8	*	*					*		11
Fanø	*		*	*					*	*	
Behov for tidlig indsats	*		*	*					*	*	
Forsøgsperiode afsluttet	*		*	*					*	*	
Øvrige	*		*	*					*	*	
Favrskov		3	*			5	3	6	*		18

Behov for tidlig indsats	*		*	*	*	*		*	*	
Forsøgsperiode afsluttet		3	*		5 *		4	*		15
Øvrige	*		*	*	*	*		*		3
Faxe		9	*		10		3	*		23
Behov for tidlig indsats	*		*	*	*	*		*	*	
Forsøgsperiode afsluttet		9	*		8		3	*		20
Øvrige	*		*	*	*	*		*		3
Fredericia		16	5 *		4		6	*		33
Behov for tidlig indsats	*	*	*	*	*	*		*	*	
Forsøgsperiode afsluttet		13 *	*		3		5	*		24
Øvrige	*	*	*	*	*	*		*		7
Frederiksberg			7 *		15	19		38	*	80
Behov for tidlig indsats		*	*	*	*	*	*	*	*	
Forsøgsperiode afsluttet		*	*		12	17		33	*	65
Øvrige			5 *		3 *			5	*	15
Frederikssund				3	8				*	11
Behov for tidlig indsats			*	*				*	*	
Forsøgsperiode afsluttet			*		8			*		10
Øvrige			*	*				*	*	
Furesø			*		3			*		3
Behov for tidlig indsats			*	*				*	*	
Forsøgsperiode afsluttet			*	*				*	*	
Øvrige			*	*				*	*	
Faaborg-Midtfyn		8	*		7	10	6	*		33
Behov for tidlig indsats	*		*	*	*	*		*	*	
Forsøgsperiode afsluttet		6	*		5	8	6	*		27
Øvrige	*		*	*	*	*		*		6
Gentofte			*	*		6		4 *		14
Behov for tidlig indsats			*	*	*		*	*	*	
Forsøgsperiode afsluttet			*	*		5		3 *		12
Øvrige			*	*	*		*	*	*	
Gladsaxe			*		8			*	*	12
Behov for tidlig indsats			*	*			*	*	*	

Forsøgsperiode afsluttet		*		7		*	*	9
Øvrige		*	*			*	*	3
Glostrup		*		5	*		*	6
Behov for tidlig indsats		*	*	*			*	*
Forsøgsperiode afsluttet		*		4	*		*	5
Øvrige		*	*	*			*	*
Greve	4	*		3	5	*	*	15
Behov for tidlig indsats	*	*	*	*	*	*	*	*
Forsøgsperiode afsluttet	3	*	*		4	*	*	10
Øvrige	*	*	*		*	*	*	5
Guldborgsund	11		3	17	6		*	39
Behov for tidlig indsats	*	*	*	*	*	*	*	*
Forsøgsperiode afsluttet	7		3	17	4		*	33
Øvrige	4	*	*		*		*	6
Haderslev	10	*		5			*	17
Behov for tidlig indsats	*	*	*			*	*	*
Forsøgsperiode afsluttet	5	*		4			*	11
Øvrige	5	*	*				*	6
Halsnæs		*	*				*	*
Behov for tidlig indsats		*	*			*	*	
Forsøgsperiode afsluttet		*	*			*	*	
Øvrige		*	*			*	*	
Hedensted	4	*		3	6		*	15
Behov for tidlig indsats	*	*	*	*	*	*	*	*
Forsøgsperiode afsluttet	4	*		3	5		*	14
Øvrige	*	*	*	*			*	*
Helsingør		*		11			*	13
Behov for tidlig indsats		*	*			*	*	*
Forsøgsperiode afsluttet		*		9		*	*	11
Øvrige		*	*			*	*	
Herlev		*	*		3		*	6
Behov for tidlig indsats		*	*	*		*	*	*
Forsøgsperiode afsluttet		*	*		3		*	5

Øvrige		*	*	*		*	*	
Herning	17		4	14	10		5	50
Behov for tidlig indsats	*	*	*		*	*	*	
Forsøgsperiode afsluttet	7	*		13	8		4	34
Øvrige	10	*	*		*	*		16
Hillerød		*		4			3	7
Behov for tidlig indsats		*	*			*	*	
Forsøgsperiode afsluttet		*		3		*		4
Øvrige		*	*			*		3
Holbæk		*		12	8		*	22
Behov for tidlig indsats		*	*		*	*	*	
Forsøgsperiode afsluttet		*		12	7		*	20
Øvrige		*	*		*	*	*	
Holstebro	6	*		12	5		3	27
Behov for tidlig indsats	*	*	*		*	*	*	
Forsøgsperiode afsluttet	*	*		12	4		*	20
Øvrige	4	*	*		*	*	*	6
Horsens	17		3	12	18		*	52
Behov for tidlig indsats	*	*	*	*		*	*	
Forsøgsperiode afsluttet	15	*		11	17		*	46
Øvrige	*	*	*	*		*	*	6
Hvidovre		*		8	4		*	15
Behov for tidlig indsats		*	*	*		*	*	
Forsøgsperiode afsluttet		*		6	3		*	12
Øvrige		*	*	*		*	*	3
Høje-Taastrup		*		5	*		8	16
Behov for tidlig indsats		*	*	*		*	*	
Forsøgsperiode afsluttet		*		4	*		5	12
Øvrige		*	*	*		3	*	4
Hørsholm		*	*		3		*	6
Behov for tidlig indsats		*	*	*		*	*	
Forsøgsperiode afsluttet		*	*		3		*	6
Øvrige		*	*	*		*	*	

Ikast-Brande		5	*		7		5		*		19	
Behov for tidlig indsats	*		*	*		*		*	*			
Forsøgsperiode afsluttet		5	*		7		3		*		16	
Øvrige	*		*	*		*		*	*		3	
Ishøj			*		6	4		*	*		12	
Behov for tidlig indsats			*	*	*			*	*	*		
Forsøgsperiode afsluttet			*		6	4		*	*		11	
Øvrige			*	*	*			*	*	*		
Kalundborg			*	*			3			3	8	
Behov for tidlig indsats			*	*		*		*	*			
Forsøgsperiode afsluttet			*	*			3		*		7	
Øvrige			*	*		*		*	*			
Kerteminde		4	*	*	*		3		*		10	
Behov for tidlig indsats	*		*	*	*	*		*	*			
Forsøgsperiode afsluttet	*		*	*	*	*		*	*		5	
Øvrige	*		*	*	*	*		*	*		5	
Kolding		16	7	*	7					3	33	
Behov for tidlig indsats	*	*	*	*				*	*			
Forsøgsperiode afsluttet		13	*		5			*	*		22	
Øvrige		3	5	*				*	*		11	
København			38		10	78	172		213		20	531
Behov for tidlig indsats	*	*	*	*	*		*	*	*	*		
Forsøgsperiode afsluttet			14	8	69	147		191		16	445	
Øvrige			24	*	9	25		22		4	86	
Køge		7	*		4		6		*		17	
Behov for tidlig indsats	*		*	*		*		*	*			
Forsøgsperiode afsluttet		4	*		3		5		*		12	
Øvrige		3	*	*		*		*	*		5	
Langeland	*		*	*		*		*	*			
Behov for tidlig indsats	*		*	*		*		*	*			
Forsøgsperiode afsluttet	*		*	*		*		*	*			
Øvrige	*		*	*		*		*	*			
Lejre	*		*	*			3		*		4	

Behov for tidlig indsats	*	*	*	*	*	*	*
Forsøgsperiode afsluttet	*	*	*		3	*	4
Øvrige	*	*	*	*	*	*	*
Lemvig	*	*	*	*	*	*	5
Behov for tidlig indsats	*	*	*	*	*	*	*
Forsøgsperiode afsluttet	*	*	*	*	*	*	3
Øvrige	*	*	*	*	*	*	*
Lolland		5	*	7		5	19
Behov for tidlig indsats	*	*	*	*	*	*	*
Forsøgsperiode afsluttet	*	*	*	6	5	*	15
Øvrige		3	*	*	*	*	4
Lyngby-Taarbæk			*	6	9	3	19
Behov for tidlig indsats			*	*	*	*	*
Forsøgsperiode afsluttet			*	6	7	*	15
Øvrige			*	*	*	*	4
Middelfart		8	*	*		4	14
Behov for tidlig indsats	*	*	*	*	*	*	*
Forsøgsperiode afsluttet		5	*	*		4	11
Øvrige		3	*	*	*	*	3
Norddjurs		6	*	7	*	6	24
Behov for tidlig indsats	*	*	*	*	*	*	*
Forsøgsperiode afsluttet		4	*	6	*	6	20
Øvrige	*		*	*	*	*	3
Nordfyns		8	*	5	4	*	20
Behov for tidlig indsats	*	*	*	*	*	*	*
Forsøgsperiode afsluttet		8	*	3	4	*	16
Øvrige	*		*	*	*	*	3
Nyborg		4	*	4	*	3	14
Behov for tidlig indsats	*	*	*	*	*	*	*
Forsøgsperiode afsluttet		3	*	3	*	*	11
Øvrige	*		*	*	*	*	3
Næstved		13	*	12		16	43
Behov for tidlig indsats	*	*	*	*	*	*	*

Forsøgsperiode afsluttet	11	*		10		16		*	39
Øvrige	*	*	*		*		*	*	4
Odder	3	*	*	*		5		*	15
Behov for tidlig indsats	*	*	*	*	*		*	*	
Forsøgsperiode afsluttet	3	*	*	*		3		*	13
Øvrige	*	*	*	*	*		*	*	
Odense	34		6	19	34	47	65		12
Behov for tidlig indsats	*	*	*	*	*	*	*	*	*
Forsøgsperiode afsluttet	26		6	15	24	37	53		6
Øvrige	8	*		3	10	10	12		6
Odsherred		*	3		*			*	5
Behov for tidlig indsats		*	*		*			*	*
Forsøgsperiode afsluttet		*		3	*			*	3
Øvrige		*	*		*			*	*
Randers	20	*		14	10	15			4
Behov for tidlig indsats	*	*	*	*	*			*	*
Forsøgsperiode afsluttet	18	*		11	10	13			4
Øvrige	*	*		3 *	*			*	8
Ringkøbing-Skjern	13		3 *		*			*	18
Behov for tidlig indsats	*	*	*		*			*	*
Forsøgsperiode afsluttet	8		3 *	*	*			*	13
Øvrige	3	*	*		*			*	3
Ringsted	5	*		5		10		*	21
Behov for tidlig indsats	*	*	*		*			*	*
Forsøgsperiode afsluttet	4	*		4		6		*	14
Øvrige	*	*	*			4		*	7
Roskilde	3	*		9		15			3
Behov for tidlig indsats	*	*	*		*			*	*
Forsøgsperiode afsluttet	*	*		9		12		*	25
Øvrige	*	*	*			3		*	6
Rudersdal		*		5	5			*	11
Behov for tidlig indsats		*	*	*				*	*
Forsøgsperiode afsluttet		*		4	3			*	8

Øvrige		*	*	*			*		3
Rødovre		*		11	5		*	*	17
Behov for tidlig indsats		*	*	*			*	*	*
Forsøgsperiode afsluttet		*		10	5		*	*	15
Øvrige		*	*	*			*	*	*
Samsø	*	*	*		*		*	*	
Behov for tidlig indsats	*	*	*		*		*	*	
Forsøgsperiode afsluttet	*	*	*		*		*	*	
Øvrige	*	*	*		*		*	*	
Silkeborg	10	*		13	9	11		3	47
Behov for tidlig indsats	3	*	*	*	*		*		4
Forsøgsperiode afsluttet	7	*		12	9	8	*		38
Øvrige	*	*	*	*		3	*		5
Skanderborg	*	*		9	8	9		3	32
Behov for tidlig indsats	*	*	*	*	*		*	*	
Forsøgsperiode afsluttet	*	*		7	7	4	*		22
Øvrige	*	*	*	*		5	*		10
Skive	12	*		6		4	*		24
Behov for tidlig indsats	*	*	*	*	*		*	*	
Forsøgsperiode afsluttet	6	*		5	*		*		15
Øvrige	6	*	*	*	*		*		9
Slagelse		4	5	20		12		6	47
Behov for tidlig indsats	*	*	*	*	*		*	*	
Forsøgsperiode afsluttet	*		4	14		12		3	34
Øvrige		3	*	6	*			3	13
Solrød	*	*	*			3		*	8
Behov for tidlig indsats	*	*	*		*		*	*	
Forsøgsperiode afsluttet	*	*	*			3	*		8
Øvrige	*	*	*		*		*	*	
Sorø	5	*		3		4	*		13
Behov for tidlig indsats	*	*	*	*	*		*	*	
Forsøgsperiode afsluttet	4	*		3		4	*		12
Øvrige	*	*	*	*	*		*	*	

Stevns	3	*		3	*			9
Behov for tidlig indsats	*	*	*	*	*	*	*	
Forsøgsperiode afsluttet	*	*		3	*	*	*	7
Øvrige	*	*	*	*	*	*	*	
Struer	5	*	*		*			8
Behov for tidlig indsats	*	*	*	*	*	*	*	
Forsøgsperiode afsluttet	*	*	*	*	*	*	*	5
Øvrige	3	*	*	*	*	*	*	3
Svendborg	12	*		6	8	3	*	30
Behov for tidlig indsats	*	*	*	*	*	*	*	
Forsøgsperiode afsluttet	11	*		4	8	*	*	26
Øvrige	*	*	*	*	*	*	*	4
Syddjurs	4	*		4	4	7	*	21
Behov for tidlig indsats	*	*	*	*	*	*	*	
Forsøgsperiode afsluttet	*	*		4	4	5	*	16
Øvrige	*	*	*	*	*	*	*	4
Sønderborg	12		3	16			*	33
Behov for tidlig indsats	*	*	*	*	*	*	*	
Forsøgsperiode afsluttet	8	*		13			*	24
Øvrige	4	*		3			*	9
Tønder	*	*	*				*	4
Behov for tidlig indsats	*	*	*	*	*	*	*	
Forsøgsperiode afsluttet	*	*	*	*	*	*	*	4
Øvrige	*	*	*	*	*	*	*	
Tårnby		*		7	5		3	17
Behov for tidlig indsats		*	*	*	*	*	*	
Forsøgsperiode afsluttet		*		6	4		3	13
Øvrige		*	*	*	*	*	*	4
Vallensbæk		*	*	*	*	*	*	4
Behov for tidlig indsats		*	*	*	*	*	*	
Forsøgsperiode afsluttet		*	*	*	*	*	*	
Øvrige		*	*	*	*	*	*	
Varde	21		3	3			*	28

Behov for tidlig indsats	*		*		*			*	*		
Forsøgsperiode afsluttet		13	*		*			*		16	
Øvrige		8		3	*			*		11	
Vejen		10	*			5		*		15	
Behov for tidlig indsats	*		*		*			*	*		
Forsøgsperiode afsluttet		10	*			3		*		13	
Øvrige	*		*		*			*	*		
Vejle		11	*			6			3	22	
Behov for tidlig indsats	*	*	*		*			*	*		
Forsøgsperiode afsluttet		10	*			5			3	20	
Øvrige	*	*	*		*			*	*		
Viborg		12	*			17	9	21	*	63	
Behov for tidlig indsats	*		*		*	*	*		*	*	
Forsøgsperiode afsluttet		11	*			15	7	16	*	52	
Øvrige	*		*		*	*		5	*	11	
Vordingborg		10	*			6		6	*	22	
Behov for tidlig indsats	*		*		*		*		*	*	
Forsøgsperiode afsluttet		6	*			4		5	*	15	
Øvrige	*	4	*		*		*		*	7	
Ærø	*		*		*		*		*	3	
Behov for tidlig indsats	*		*		*		*		*	*	
Forsøgsperiode afsluttet	*		*		*		*		*	*	
Øvrige	*		*		*		*		*	*	
Aabenraa		13	*			4			*	19	
Behov for tidlig indsats	*		*		*				*	*	
Forsøgsperiode afsluttet		8	*			3			*	12	
Øvrige		5	*		*				*	7	
Aarhus		21	23		17	34	104	88	200	15	502
Behov for tidlig indsats	*	*	*		*	*	*	*	*	*	
Forsøgsperiode afsluttet		16	10	10	27	89	64	179	6	401	
Øvrige		4	13	7	7	15	24	20	9	99	
Hovedtotal		460	86	107	593	486	388	516	26	146	2808

Antal personer m. fuld forsøgsperiode i a-kassen, som har modtaget to eller flere individuelle jobsamtaler i løbet af forsøgsperioden (Ja/Nej) - september 2020 til og med indeværende måned.				Antal personer m. fuld forsøgsperiode i a-kassen, som har modtaget to eller flere individuelle jobsamtaler i løbet af forsøgsperioden (Ja/Nej) - september 2020 til og med indeværende måned.			
Opgørelsen er diskretioneret. Såfremt der er to eller færre personer i en given kombination er antallet erstattet med tegnet *. Ligeledes er observationen 0 erstattet med *.				Opgørelsen er diskretioneret. Såfremt der er to eller færre personer i en given kombination er antallet erstattet med tegnet *. Ligeledes er observationen 0 erstattet med *.			
Ja	Nej	Total		Ja	Nej	Total	
2020M09	0	0	0	2020M09	0	0	0
3F-A	0	0	0	3F-A	0	0	0
BUPL-A	0	0	0	BUPL-A	0	0	0
Dansk M€	0	0	0	Dansk M€	0	0	0
FOA-A	0	0	0	FOA-A	0	0	0
FTF-A	0	0	0	FTF-A	0	0	0
HK-A	0	0	0	HK-A	0	0	0
MA-A	0	0	0	MA-A	0	0	0
Min-A	0	0	0	Min-A	0	0	0
SL-A	0	0	0	SL-A	0	0	0
2020M10	0	0	0	2020M10	0	0	0
3F-A	0	0	0	3F-A	0	0	0
BUPL-A	0	0	0	BUPL-A	0	0	0
Dansk M€	0	0	0	Dansk M€	0	0	0
FOA-A	0	0	0	FOA-A	0	0	0
FTF-A	0	0	0	FTF-A	0	0	0
HK-A	0	0	0	HK-A	0	0	0
MA-A	0	0	0	MA-A	0	0	0
Min-A	0	0	0	Min-A	0	0	0
SL-A	0	0	0	SL-A	0	0	0
2020M11	373	59	432	2020M11	373	59	432
3F-A	1	2	3	3F-A	1	2	3
BUPL-A	2	2	4	BUPL-A	2	2	4
Dansk M€	27	12	39	Dansk M€	27	12	39
FOA-A	65	13	78	FOA-A	65	13	78
FTF-A	87	12	99	FTF-A	87	12	99
HK-A	78	8	86	HK-A	78	8	86
MA-A	76	3	79	MA-A	76	3	79
Min-A	9	3	12	Min-A	9	3	12
SL-A	28	4	32	SL-A	28	4	32
2020M12	956	132	1088	2020M12	956	132	1088
3F-A	126	17	143	3F-A	126	17	143
BUPL-A	6	3	9	BUPL-A	6	3	9
Dansk M€	88	9	97	Dansk M€	88	9	97
FOA-A	151	38	189	FOA-A	151	38	189
FTF-A	177	11	188	FTF-A	177	11	188
HK-A	175	20	195	HK-A	175	20	195
MA-A	180	21	201	MA-A	180	21	201
Min-A	16	9	25	Min-A	16	9	25

SL-A	37	4	41	SL-A	37	4	41
Periode fra januar til juni er udgået pga. suspension af dagpengeperioden.				2021M01	318	43	361
				3F-A	242	34	276
				BUPL-A	0	1	1
				Dansk M€	3	0	3
				FOA-A	6	0	6
				FTF-A	4	0	4
				HK-A	52	6	58
				MA-A	8	2	10
				Min-A	1	0	1
				SL-A	2	0	2
				2021M02	29	3	32
				3F-A	2	0	2
				BUPL-A	0	0	0
				Dansk M€	0	0	0
				FOA-A	0	0	0
				FTF-A	0	0	0
				HK-A	25	3	28
				MA-A	2	0	2
				Min-A	0	0	0
				SL-A	0	0	0
				2021M03	5	0	5
				3F-A	0	0	0
				BUPL-A	0	0	0
				Dansk M€	0	0	0
				FOA-A	0	0	0
				FTF-A	0	0	0
				HK-A	4	0	4
MA-A	1	0	1				
Min-A	0	0	0				
SL-A	0	0	0				
2021M04	7	1	8				
3F-A	0	0	0				
BUPL-A	0	0	0				
Dansk M€	0	0	0				
FOA-A	4	0	4				
FTF-A	1	0	1				
HK-A	2	1	3				
MA-A	0	0	0				
Min-A	0	0	0				
SL-A	0	0	0				
2021M05	2	0	2				
3F-A	0	0	0				
BUPL-A	0	0	0				
Dansk M€	0	0	0				
FOA-A	0	0	0				
FTF-A	0	0	0				
HK-A	2	0	2				
MA-A	0	0	0				
Min-A	0	0	0				

				SL-A	0	0	0
				2021M06	0	0	0
				3F-A	0	0	0
				BUPL-A	0	0	0
				Dansk M€	0	0	0
				FOA-A	0	0	0
				FTF-A	0	0	0
				HK-A	0	0	0
				MA-A	0	0	0
				Min-A	0	0	0
				SL-A	0	0	0
2021M07	234	17	251	2021M07	234	17	251
3F-A	9	0	9	3F-A	9	0	9
BUPL-A	0	0	0	BUPL-A	0	0	0
Dansk M€	0	0	0	Dansk M€	0	0	0
FOA-A	56	14	70	FOA-A	56	14	70
FTF-A	77	1	78	FTF-A	77	1	78
HK-A	5	1	6	HK-A	5	1	6
MA-A	78	1	79	MA-A	78	1	79
Min-A	8	0	8	Min-A	8	0	8
SL-A	1	0	1	SL-A	1	0	1
2021M08	445	18	463	2021M08	445	18	463
3F-A	141	5	146	3F-A	141	5	146
BUPL-A	2	0	2	BUPL-A	2	0	2
Dansk M€	79	1	80	Dansk M€	79	1	80
FOA-A	40	2	42	FOA-A	40	2	42
FTF-A	65	5	70	FTF-A	65	5	70
HK-A	58	3	61	HK-A	58	3	61
MA-A	37	1	38	MA-A	37	1	38
Min-A	13	0	13	Min-A	13	0	13
SL-A	10	1	11	SL-A	10	1	11
2021M09	2382	289	2671	2021M09	2382	289	2671
3F-A	107	10	117	3F-A	107	10	117
BUPL-A	45	4	49	BUPL-A	45	4	49
Dansk M€	211	1	212	Dansk M€	211	1	212
FOA-A	228	71	299	FOA-A	228	71	299
FTF-A	689	82	771	FTF-A	689	82	771
HK-A	459	50	509	HK-A	459	50	509
MA-A	579	70	649	MA-A	579	70	649
Min-A	58	0	58	Min-A	58	0	58
SL-A	6	1	7	SL-A	6	1	7
2021M10	1845	228	2073	2021M10	1845	228	2073
3F-A	421	44	465	3F-A	421	44	465
BUPL-A	24	7	31	BUPL-A	24	7	31
Dansk M€	100	0	100	Dansk M€	100	0	100
FOA-A	196	37	233	FOA-A	196	37	233
FTF-A	384	37	421	FTF-A	384	37	421
HK-A	305	36	341	HK-A	305	36	341
MA-A	308	46	354	MA-A	308	46	354
Min-A	31	1	32	Min-A	31	1	32

SL-A	76	20	96	SL-A	76	20	96
2021M11	1126	161	1287	2021M11	1126	161	1287
3F-A	310	36	346	3F-A	310	36	346
BUPL-A	13	5	18	BUPL-A	13	5	18
Dansk M€	81	2	83	Dansk M€	81	2	83
FOA-A	93	28	121	FOA-A	93	28	121
FTF-A	201	29	230	FTF-A	201	29	230
HK-A	175	27	202	HK-A	175	27	202
MA-A	167	19	186	MA-A	167	19	186
Min-A	17	1	18	Min-A	17	1	18
SL-A	69	14	83	SL-A	69	14	83
2021M12	829	128	957	2021M12	829	128	957
3F-A	223	25	248	3F-A	223	25	248
BUPL-A	6	3	9	BUPL-A	6	3	9
Dansk M€	52	1	53	Dansk M€	52	1	53
FOA-A	92	26	118	FOA-A	92	26	118
FTF-A	152	32	184	FTF-A	152	32	184
HK-A	103	23	126	HK-A	103	23	126
MA-A	154	12	166	MA-A	154	12	166
Min-A	12	0	12	Min-A	12	0	12
SL-A	35	6	41	SL-A	35	6	41
2022M01	791	112	903	2022M01	791	112	903
3F-A	209	20	229	3F-A	209	20	229
BUPL-A	11	4	15	BUPL-A	11	4	15
Dansk M€	61	3	64	Dansk M€	61	3	64
FOA-A	90	28	118	FOA-A	90	28	118
FTF-A	144	17	161	FTF-A	144	17	161
HK-A	118	23	141	HK-A	118	23	141
MA-A	130	14	144	MA-A	130	14	144
Min-A	12	0	12	Min-A	12	0	12
SL-A	16	3	19	SL-A	16	3	19
2022M02	847	123	970	2022M02	847	123	970
3F-A	289	21	310	3F-A	289	21	310
BUPL-A	10	3	13	BUPL-A	10	3	13
Dansk M€	68	3	71	Dansk M€	68	3	71
FOA-A	63	30	93	FOA-A	63	30	93
FTF-A	162	24	186	FTF-A	162	24	186
HK-A	110	21	131	HK-A	110	21	131
MA-A	100	16	116	MA-A	100	16	116
Min-A	15	0	15	Min-A	15	0	15
SL-A	30	5	35	SL-A	30	5	35
2022M03	976	154	1130	2022M03	976	154	1130
3F-A	266	31	297	3F-A	266	31	297
BUPL-A	8	1	9	BUPL-A	8	1	9
Dansk M€	55	1	56	Dansk M€	55	1	56
FOA-A	119	35	154	FOA-A	119	35	154
FTF-A	218	27	245	FTF-A	218	27	245
HK-A	128	29	157	HK-A	128	29	157
MA-A	146	23	169	MA-A	146	23	169
Min-A	11	1	12	Min-A	11	1	12

SL-A	25	6	31	SL-A	25	6	31
2022M04	1051	166	1217	2022M04	1051	166	1217
3F-A	227	21	248	3F-A	227	21	248
BUPL-A	16	16	32	BUPL-A	16	16	32
Dansk M€	60	4	64	Dansk M€	60	4	64
FOA-A	81	28	109	FOA-A	81	28	109
FTF-A	287	26	313	FTF-A	287	26	313
HK-A	153	41	194	HK-A	153	41	194
MA-A	187	16	203	MA-A	187	16	203
Min-A	12	0	12	Min-A	12	0	12
SL-A	28	14	42	SL-A	28	14	42
2022M05	981	131	1112	2022M05	981	131	1112
3F-A	286	29	315	3F-A	286	29	315
BUPL-A	17	5	22	BUPL-A	17	5	22
Dansk M€	55	0	55	Dansk M€	55	0	55
FOA-A	92	20	112	FOA-A	92	20	112
FTF-A	194	25	219	FTF-A	194	25	219
HK-A	132	24	156	HK-A	132	24	156
MA-A	115	18	133	MA-A	115	18	133
Min-A	20	1	21	Min-A	20	1	21
SL-A	70	9	79	SL-A	70	9	79
2022M06	743	91	834	2022M06	743	91	834
3F-A	164	14	178	3F-A	164	14	178
BUPL-A	8	0	8	BUPL-A	8	0	8
Dansk M€	44	0	44	Dansk M€	44	0	44
FOA-A	97	22	119	FOA-A	97	22	119
FTF-A	133	15	148	FTF-A	133	15	148
HK-A	133	18	151	HK-A	133	18	151
MA-A	109	12	121	MA-A	109	12	121
Min-A	18	1	19	Min-A	18	1	19
SL-A	37	9	46	SL-A	37	9	46
2022M07	495	83	578	2022M07	495	83	578
3F-A	25	1	26	3F-A	25	1	26
BUPL-A	15	3	18	BUPL-A	15	3	18
Dansk M€	31	1	32	Dansk M€	31	1	32
FOA-A	84	16	100	FOA-A	84	16	100
FTF-A	131	25	156	FTF-A	131	25	156
HK-A	81	20	101	HK-A	81	20	101
MA-A	116	14	130	MA-A	116	14	130
Min-A	6	0	6	Min-A	6	0	6
SL-A	6	3	9	SL-A	6	3	9
2022M08	823	148	971	2022M08	823	148	971
3F-A	237	27	264	3F-A	237	27	264
BUPL-A	5	4	9	BUPL-A	5	4	9
Dansk M€	40	2	42	Dansk M€	40	2	42
FOA-A	82	24	106	FOA-A	82	24	106
FTF-A	160	34	194	FTF-A	160	34	194
HK-A	109	21	130	HK-A	109	21	130
MA-A	133	23	156	MA-A	133	23	156
Min-A	9	1	10	Min-A	9	1	10

SL-A	48	12	60	SL-A	48	12	60
2022M09	1275	179	1454	2022M09	1275	179	1454
3F-A	175	19	194	3F-A	175	19	194
BUPL-A	18	4	22	BUPL-A	18	4	22
Dansk M€	64	2	66	Dansk M€	64	2	66
FOA-A	101	17	118	FOA-A	101	17	118
FTF-A	346	67	413	FTF-A	346	67	413
HK-A	144	19	163	HK-A	144	19	163
MA-A	371	31	402	MA-A	371	31	402
Min-A	12	0	12	Min-A	12	0	12
SL-A	44	20	64	SL-A	44	20	64
2022M10	943	117	1060	2022M10	943	117	1060
3F-A	178	24	202	3F-A	178	24	202
BUPL-A	23	3	26	BUPL-A	23	3	26
Dansk M€	62	2	64	Dansk M€	62	2	64
FOA-A	80	21	101	FOA-A	80	21	101
FTF-A	186	23	209	FTF-A	186	23	209
HK-A	141	16	157	HK-A	141	16	157
MA-A	207	19	226	MA-A	207	19	226
Min-A	12	0	12	Min-A	12	0	12
SL-A	54	9	63	SL-A	54	9	63
2022M11	1038	124	1162	2022M11	1038	124	1162
3F-A	224	15	239	3F-A	224	15	239
BUPL-A	17	0	17	BUPL-A	17	0	17
Dansk M€	72	4	76	Dansk M€	72	4	76
FOA-A	118	24	142	FOA-A	118	24	142
FTF-A	215	30	245	FTF-A	215	30	245
HK-A	177	27	204	HK-A	177	27	204
MA-A	173	16	189	MA-A	173	16	189
Min-A	14	2	16	Min-A	14	2	16
SL-A	28	6	34	SL-A	28	6	34
2022M12	690	142	832	2022M12	690	142	832
3F-A	36	6	42	3F-A	36	6	42
BUPL-A	7	1	8	BUPL-A	7	1	8
Dansk M€	49	3	52	Dansk M€	49	3	52
FOA-A	114	33	147	FOA-A	114	33	147
FTF-A	174	41	215	FTF-A	174	41	215
HK-A	137	23	160	HK-A	137	23	160
MA-A	134	28	162	MA-A	134	28	162
Min-A	10	0	10	Min-A	10	0	10
SL-A	29	7	36	SL-A	29	7	36
2023M01	1298	158	1456	2023M01	1298	158	1456
3F-A	665	48	713	3F-A	665	48	713
BUPL-A	10	0	10	BUPL-A	10	0	10
Dansk M€	70	5	75	Dansk M€	70	5	75
FOA-A	103	21	124	FOA-A	103	21	124
FTF-A	139	35	174	FTF-A	139	35	174
HK-A	150	17	167	HK-A	150	17	167
MA-A	115	22	137	MA-A	115	22	137
Min-A	15	1	16	Min-A	15	1	16

SL-A	31	9	40	SL-A	31	9	40
2023M02	1071	150	1221	2023M02	1071	150	1221
3F-A	448	60	508	3F-A	448	60	508
BUPL-A	8	2	10	BUPL-A	8	2	10
Dansk M€	65	0	65	Dansk M€	65	0	65
FOA-A	103	22	125	FOA-A	103	22	125
FTF-A	150	26	176	FTF-A	150	26	176
HK-A	143	20	163	HK-A	143	20	163
MA-A	110	10	120	MA-A	110	10	120
Min-A	17	4	21	Min-A	17	4	21
SL-A	27	6	33	SL-A	27	6	33
2023M03	1323	200	1523	2023M03	1323	200	1523
3F-A	452	60	512	3F-A	452	60	512
BUPL-A	15	4	19	BUPL-A	15	4	19
Dansk M€	83	2	85	Dansk M€	83	2	85
FOA-A	134	29	163	FOA-A	134	29	163
FTF-A	224	47	271	FTF-A	224	47	271
HK-A	193	31	224	HK-A	193	31	224
MA-A	159	16	175	MA-A	159	16	175
Min-A	17	1	18	Min-A	17	1	18
SL-A	46	10	56	SL-A	46	10	56
2023M04	1497	170	1667	2023M04	1497	170	1667
3F-A	331	34	365	3F-A	331	34	365
BUPL-A	30	4	34	BUPL-A	30	4	34
Dansk M€	74	4	78	Dansk M€	74	4	78
FOA-A	125	16	141	FOA-A	125	16	141
FTF-A	386	50	436	FTF-A	386	50	436
HK-A	243	37	280	HK-A	243	37	280
MA-A	223	13	236	MA-A	223	13	236
Min-A	10	2	12	Min-A	10	2	12
SL-A	75	10	85	SL-A	75	10	85
2023M05	1063	153	1216	2023M05	1063	153	1216
3F-A	236	37	273	3F-A	236	37	273
BUPL-A	12	1	13	BUPL-A	12	1	13
Dansk M€	70	3	73	Dansk M€	70	3	73
FOA-A	115	18	133	FOA-A	115	18	133
FTF-A	241	49	290	FTF-A	241	49	290
HK-A	182	34	216	HK-A	182	34	216
MA-A	149	8	157	MA-A	149	8	157
Min-A	14	0	14	Min-A	14	0	14
SL-A	44	3	47	SL-A	44	3	47
2023M06	871	177	1048	2023M06	871	177	1048
3F-A	219	46	265	3F-A	219	46	265
BUPL-A	16	1	17	BUPL-A	16	1	17
Dansk M€	42	1	43	Dansk M€	42	1	43
FOA-A	114	30	144	FOA-A	114	30	144
FTF-A	132	50	182	FTF-A	132	50	182
HK-A	157	27	184	HK-A	157	27	184
MA-A	136	16	152	MA-A	136	16	152
Min-A	14	0	14	Min-A	14	0	14

SL-A	41	6	47	SL-A	41	6	47
2023M07	708	145	853	2023M07	708	145	853
3F-A	184	33	217	3F-A	184	33	217
BUPL-A	17	6	23	BUPL-A	17	6	23
Dansk M€	55	3	58	Dansk M€	55	3	58
FOA-A	12	1	13	FOA-A	12	1	13
FTF-A	143	43	186	FTF-A	143	43	186
HK-A	126	35	161	HK-A	126	35	161
MA-A	122	15	137	MA-A	122	15	137
Min-A	13	3	16	Min-A	13	3	16
SL-A	36	6	42	SL-A	36	6	42
2023M08	776	185	961	2023M08	776	185	961
3F-A	198	43	241	3F-A	198	43	241
BUPL-A	15	3	18	BUPL-A	15	3	18
Dansk M€	43	4	47	Dansk M€	43	4	47
FOA-A	14	1	15	FOA-A	14	1	15
FTF-A	194	49	243	FTF-A	194	49	243
HK-A	122	33	155	HK-A	122	33	155
MA-A	133	41	174	MA-A	133	41	174
Min-A	15	0	15	Min-A	15	0	15
SL-A	42	11	53	SL-A	42	11	53
2023M09	1645	179	1824	2023M09	1645	179	1824
3F-A	248	8	256	3F-A	248	8	256
BUPL-A	30	2	32	BUPL-A	30	2	32
Dansk M€	48	7	55	Dansk M€	48	7	55
FOA-A	290	58	348	FOA-A	290	58	348
FTF-A	332	29	361	FTF-A	332	29	361
HK-A	236	33	269	HK-A	236	33	269
MA-A	384	35	419	MA-A	384	35	419
Min-A	13	0	13	Min-A	13	0	13
SL-A	64	7	71	SL-A	64	7	71
2023M10	1256	119	1375	2023M10	1256	119	1375
3F-A	264	13	277	3F-A	264	13	277
BUPL-A	25	2	27	BUPL-A	25	2	27
Dansk M€	61	4	65	Dansk M€	61	4	65
FOA-A	122	26	148	FOA-A	122	26	148
FTF-A	274	20	294	FTF-A	274	20	294
HK-A	202	27	229	HK-A	202	27	229
MA-A	231	20	251	MA-A	231	20	251
Min-A	19	0	19	Min-A	19	0	19
SL-A	58	7	65	SL-A	58	7	65
Total	30351	4238	34589	Total	30712	4285	34997

Bilag 2 - Antal personer m. fuld forsøgsperiode i a-kassen, som har modtaget to eller flere individuelle jobsamtaler i løbet af forsøgsperioden (Ja/Nej) - sep. 2020 til og med oktober 2023

Opgørelserne er diskretionerede. Såfremt der er to eller færre personer i en given kombination er antallet erstatet med tegnet *

Kommune	3F-A	BUPL-A	DM-A	FOA-A	FTF-A	HK-A	MA-A	Min-A	SL-A	Hovedtotal
Albertslund			17	45	65				8	135
Ja			17	37	63				6	123
Nej			*	8 *				*		12
Assens	146		19	16	41	71			14	307
Ja	135		17	12	37	63			12	276
Nej	11		*	4	4	8		*		31
Billund	66		6	7					*	81
Ja	59		6	6				*		72
Nej	7		*	*				*		9
Bornholm	111		25	25					7	168
Ja	103		23	21					4	151
Nej	8		*	4					3	17
Brøndby			20	61	69				4	154
Ja			20	50	66				3	139
Nej			*	11	3			*		15
Dragør			5	10	21				18 *	56
Ja			4	8	21				16 *	51
Nej			*	*	*			*	*	5
Egedal			19	28	64				4	115
Ja			18	25	60				3	106
Nej			*	3	4			*		9
Esbjerg	297		54	75					37	463
Ja	289		50	65					23	427
Nej	8		4	10					14	36
Fanø	6		*	4					*	12
Ja	6		*	3				*		11
Nej	*		*	*				*	*	
Favrskov	129		15	21	59	75			7	306

Ja	112		15	18	50	61		5	261
Nej	17	*		3	9	14		*	45
Faxe	101		15	39		84		12	251
Ja	86		14	34		68		11	213
Nej	15	*		5		16		*	38
Fredericia	167	14	27	40		117		12	377
Ja	140	12	27	27		108		8	322
Nej	27	*		13		9		4	55
Frederiksberg		26	26	56	314	368		14	804
Ja		18	25	45	259	329		10	686
Nej		8	*		11	55		39	118
Frederikssund			13	41				12	66
Ja			13	34				12	59
Nej		*		7				*	7
Furesø			4	19				6	29
Ja			4	17				6	27
Nej		*		*				*	*
Faaborg-Mid	162		24	39	72	90		14	401
Ja	149		24	33	60	85		12	363
Nej	13	*		6	12	5		*	38
Gentofte			12	19	129			68	237
Ja			11	15	111			63	209
Nej		*		4	18			5	28
Gladsaxe			19	58				78	175
Ja			19	50				74	158
Nej		*		8				4	17
Glostrup			10	19	52			5	86
Ja			9	14	52			4	79
Nej		*		5	*			*	7
Greve	75		15	41		128		47	313
Ja	60		13	31		110		42	260
Nej	15	*		10		18		5	53
Guldborgsun	179		22	86		129		18	434

Ja	158		20	73	107		18	376
Nej	21	*		13	22		*	58
Haderslev	115		22	34			20	191
Ja	107		22	33			11	173
Nej	8	*	*				9	18
Halsnæs			14	22			11	47
Ja			14	16			9	39
Nej		*		6			*	8
Hedensted	165		14	34	41		8	262
Ja	155		14	27	38		7	241
Nej	10	*		7	3		*	21
Helsingør			18	40			26	84
Ja			17	23			20	60
Nej		*		17			6	24
Herlev			14	38	45		*	99
Ja			14	33	42		*	91
Nej		*		5	3		*	8
Herning	171		34	69	150		18	442
Ja	156		28	52	138		16	390
Nej	15		6	17	12		*	52
Hillerød			11	22			14	47
Ja			11	14			12	37
Nej		*		8			*	10
Holbæk			23	67	155		20	265
Ja			20	55	124		18	217
Nej			3	12	31		*	48
Holstebro	140		24	53	95		13	325
Ja	134		24	38	88		10	294
Nej	6	*		15	7		3	31
Horsens	262		35	49	206		16	568
Ja	228		35	40	188		11	502
Nej	34	*		9	18		5	66
Hvidovre			23	63	108		8	202

Ja			21	51	96			8	176
Nej		*		12	12			*	26
Høje-Taastrup			22	91	111			64	9
Ja			21	72	103			60	9
Nej		*		19	8			4	*
Hørsholm		*		3	30				3
Ja		*	*		27				3
Nej		*	*		3			*	
Ikast-Brande	92		10	29		54			8
Ja	82		10	21		47			7
Nej	10	*		8		7		*	
Ishøj			12	46	58			28	11
Ja			11	35	56			26	8
Nej		*		11	*		*		3
Kalundborg			17	46		74			15
Ja			15	41		65			14
Nej		*		5		9		*	
Kerteminde	87		19	13	30	45			5
Ja	80		19	12	25	42			4
Nej	7	*	*		5	3		*	
Kolding	209	34	40	65					19
Ja	180	30	40	56					8
Nej	29	4	*	9					11
København		195	156	650	2825	3040			152
Ja		164	149	538	2363	2698			132
Nej		31	7	112	462	342			20
Køge	113		14	61		144			7
Ja	99		14	51		117			6
Nej	14	*		10		27		*	
Langeland	44		5	10		13		*	
Ja	41		5	10		13		*	
Nej	3	*	*		*			*	
Lejre	42		9	15		52			8

Ja	33		9	12	43		7	104
Nej	9	*		3	9		*	22
Lemvig	85		11	8	14		7	125
Ja	78		10	6	13		6	113
Nej	7	*	*		*		*	12
Lolland	193		21	47	80		18	359
Ja	184		21	42	65		17	329
Nej	9	*		5	15		*	30
Lyngby-Taarbæk			4	21	98		58	189
Ja			3	20	87		57	174
Nej		*	*		11		*	15
Middelfart	109		13	27	62		11	222
Ja	102		12	22	59		10	205
Nej	7	*		5	3		*	17
Norddjurs	126		34	35	37	80	13	325
Ja	121		33	31	31	67	13	296
Nej	5	*		4	6	13	*	29
Nordfyns	157		12	26	40	36	6	277
Ja	152		11	24	33	32	5	257
Nej	5	*	*		7	4	*	20
Nyborg	84		24	12	31	39	14	204
Ja	78		22	8	27	38	9	182
Nej	6	*		4	4	*	5	22
Næstved	216		42	88	187		37	570
Ja	194		42	72	157		34	499
Nej	22	*		16	30		3	71
Odder	45		6	10	25	30	7	123
Ja	37		5	9	24	22	5	102
Nej	8	*	*	*		8	*	21
Odense	530		140	112	594	631	598	2691
Ja	492		139	99	517	597	549	2466
Nej	38	*		13	77	34	49	225
Odsherred			11	41	44		11	107

Ja			10	34		38		7		89
Nej		*		7		6		4		18
Randers	325		56	101	174	244		24		924
Ja	290		54	77	154	191		22		788
Nej	35	*		24	20	53		*		136
Ringkøbing-S	220		31	30		42		8		331
Ja	191		30	17		39		8		285
Nej	29	*		13		3		*		46
Ringsted	98		18	37		98		7		258
Ja	86		17	31		84		5		223
Nej	12	*		6		14		*		35
Roskilde	117		33	59		244		28		481
Ja	101		32	43		209		25		410
Nej	16	*		16		35		3		71
Rudersdal			9	13		63		7		92
Ja			9	9		55		7		80
Nej		*		4		8		*		12
Rødovre			22	62		98		47	10	239
Ja			22	51		90		45	8	216
Nej		*		11		8	*	*		23
Samsø	20	*		4		3		*		28
Ja	19	*		3		*		*		24
Nej	*	*	*			*		*		4
Silkeborg	168		24	71	157	163		33		616
Ja	130		22	48	146	132		28		506
Nej	38	*		23	11	31		5		110
Skanderborg	84		13	32	87	99		22		337
Ja	71		11	22	76	83		18		281
Nej	13	*		10	11	16		4		56
Skive	141		15	28		71		5		260
Ja	136		15	23		65		4		243
Nej	5	*		5		6		*		17
Slagelse		43	49	91		200		46		429

Ja		39	45	81	159		40	364
Nej		4	4	10	41		6	65
Solrød	27		6	10	56		3	102
Ja	26		6	8	50		3	93
Nej	*	*	*		6		*	9
Sorø	69		8	22	45		12	156
Ja	60		7	19	37		10	133
Nej	9	*		3	8		*	23
Stevns	57		11	32	46		9	155
Ja	52		11	26	38		8	135
Nej	5	*		6	8		*	20
Struer	74		10	13	35		8	140
Ja	73		9	10	32		7	131
Nej	*	*		3	3		*	9
Svendborg	182		42	36	93	104	27	484
Ja	163		41	29	82	98	20	433
Nej	19	*		7	11	6	7	51
Syddjurs	108		30	18	69	76	14	315
Ja	94		25	14	60	62	13	268
Nej	14		5	4	9	14	*	47
Sønderborg	106		61	87			13	267
Ja	91		60	81			9	241
Nej	15	*		6			4	26
Tønder	111		17	20			7	155
Ja	107		16	16			6	145
Nej	4	*		4			*	10
Tårnby			24	49	105		60	245
Ja			21	42	98		55	223
Nej			3	7	7		5 *	22
Vallensbæk			4	11	31		26	77
Ja			4	8	30		25	70
Nej		*		3 *		*	*	7
Varde	125		17	23			7	172

Ja	118		16	16				6		156
Nej	7	*		7				*		16
Vejen	112		13	25				8		158
Ja	101		13	18				7		139
Nej	11	*		7				*		19
Vejle	254	38	36	60				47		435
Ja	236	31	36	45				38		386
Nej	18	7 *		15				9		49
Viborg	246		43	52	99	197		22		659
Ja	234		42	36	86	186		21		605
Nej	12	*		16	13	11		*		54
Vordingborg	115		20	35		84		32		286
Ja	104		20	32		74		29		259
Nej	11	*		3		10		3		27
Ærø	11		3	3		*		*		19
Ja	9		3 *			*		*		14
Nej	*	*		3		*		*		5
Aabenraa	176		21	37				17		251
Ja	165		21	35				11		232
Nej	11	*	*					6		19
Aarhus	556	175	138	176	1222	1026	1868	115		5276
Ja	456	137	133	127	1089	851	1697	101		4591
Nej	100	38	5	49	133	175	171	14		685
Hovedtotal	7926	525	1997	3933	7363	5514	5874	494	1371	34997