



Styrelsen for Arbejdsmarked
og Rekruttering

Mere ansvar til a-kasser

Monitorering
Rapport – september 2023





Indholdsfortegnelse

Side 1 – Forside

Side 2 – Indholdsfortegnelse

Side 4 - Samlet status på forsøg

Side 5 - Tema 1 – Visitation til og fra forsøget

- Måling 1.1 - Påbegyndte forløb i forsøget
- Måling 1.2 - Forsøgsperiode afsluttet inkl. afslutningsårsager
- Måling 1.3 - Personer omfattet af forsøg

Side 8 - Tema 2 – Kontaktforløbet

- Måling 2.1 – Samtaler per deltager
- Måling 2.2 – Fokusmål for kontaktforløbet
- Måling 2.3 – Antal samtaler i forsøget

Side 12 - Tema 3 – Tilbud mv.

- Måling 3.1 – Tilbud og indsatser i forsøget

Side 14 – Tema Afgang fra ledighed

- Måling 4.1 – Overlevelseskurver
- Måling 4.2 – Arbejdsmarkedsstatus 6 mdr. efter påbegyndt ledighed

Side 17 - Bilag

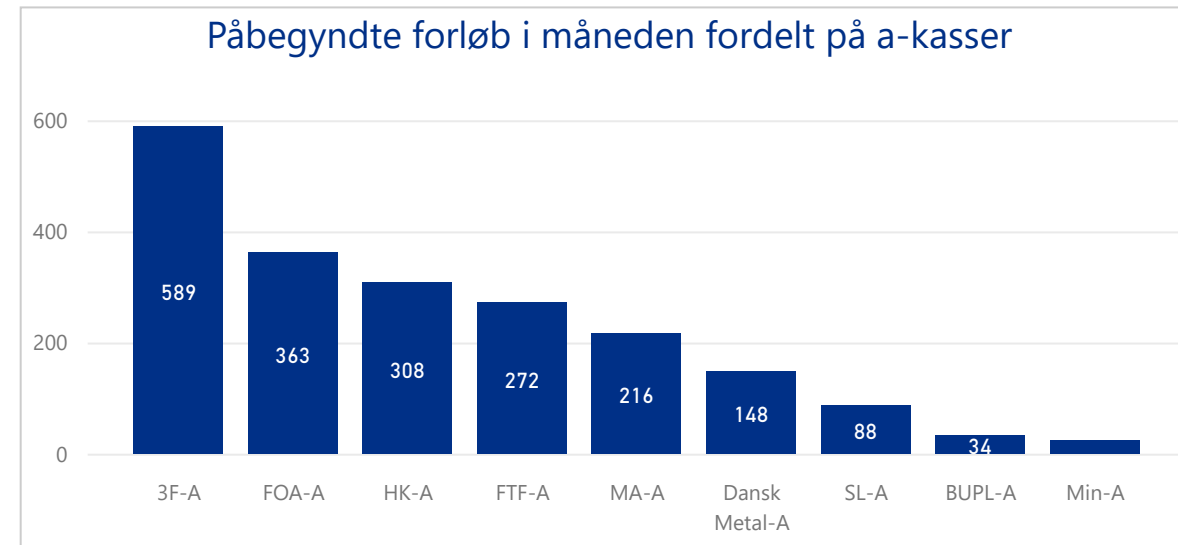
- Bilag 1 – Visitation – Antal påbegyndte og afsluttede forløb per kommune – indeværende måned
- Bilag 2 – Fokusmål for kontaktforløbet – antal personer m. 2 eller flere samtaler (ja/nej) per kommune
- Bilag 3 – Fokusmål for kontaktforløbet – antal personer m. 2 eller flere samtaler (ja/nej) per a-kasse

Visitation

Visitation til og fra forsøget.

Status på forsøget - september 2023

Antal påbegyndte forløb i måneden	Antal afsluttede forløb i måneden
2.042	2.816
Antal personer omfattet af forsøget sidste uge i måneden	
35.828	



Kontaktforløbet

Antal afholdte samtaler i forsøget i måneden

Antal unikke samtaler
5.438
Antal unikke samtaler per deltager - personer m. fuld forsøgsperiode
2,8

Indsats

Tilbud efter lov om en aktiv beskæftigelsesindsats kapitel 11-14.

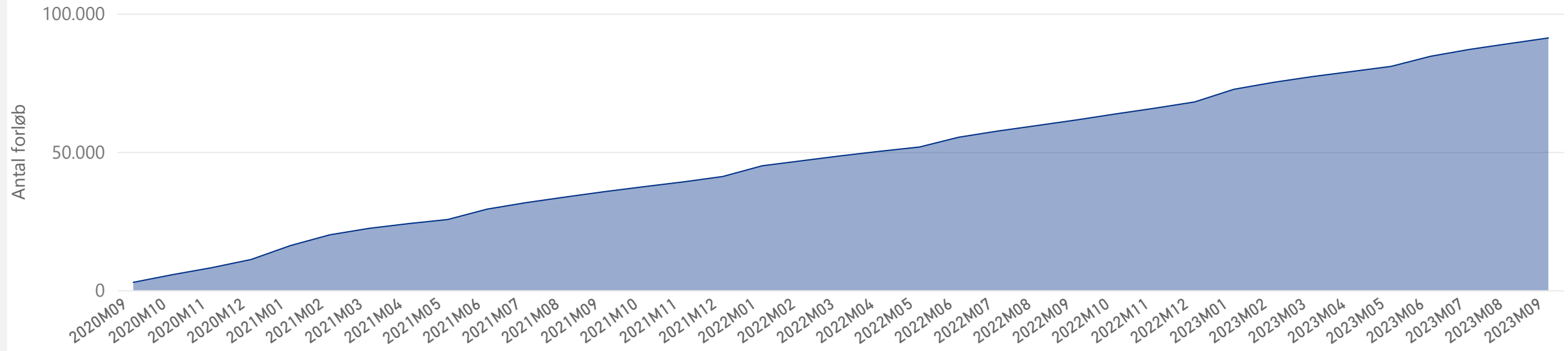
Antal personer, som påbegyndte et tilbud i måneden	
365	
Vejledning og opkvalificering	Virksomhedspraktik
245	120



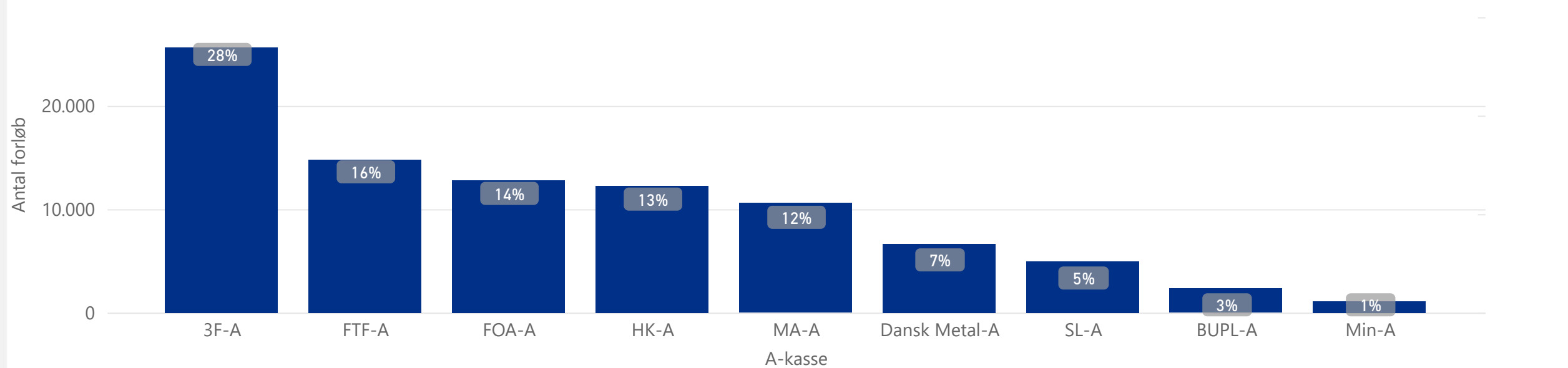
Tema 1 – Visitation til og fra forsøget



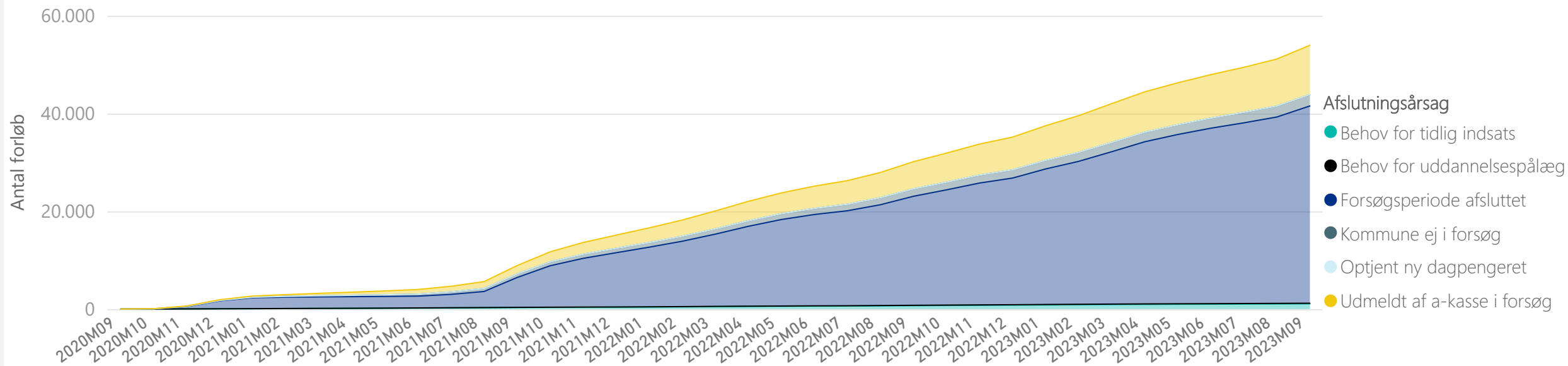
Måling 1.1 - Visitation til forsøget - antal påbegyndte forløb - september 2020 til og med indeværende måned



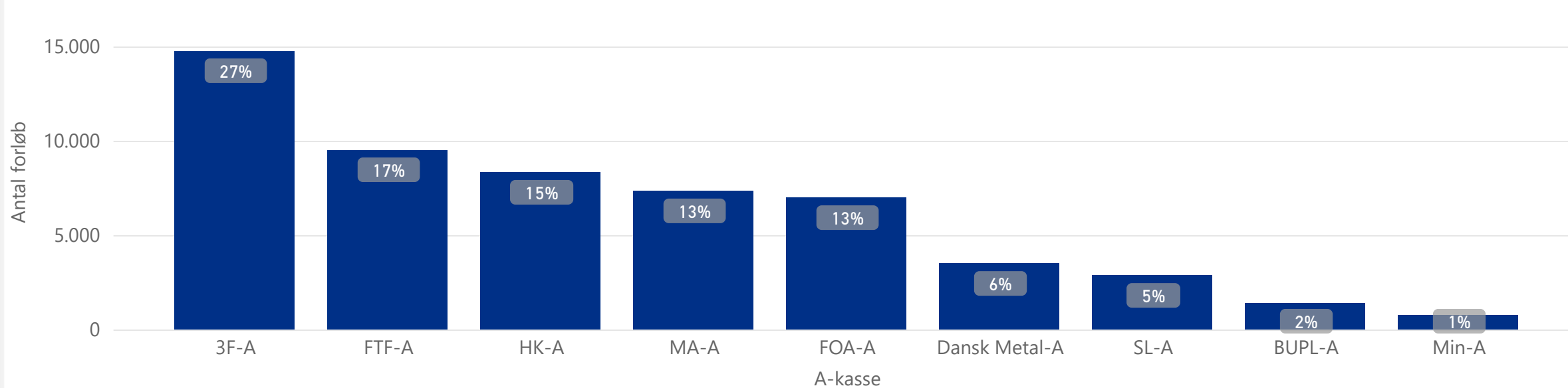
Visitation til forsøget per a-kasse - antal og andel af påbegyndte forløb - september 2020 til og med indeværende måned



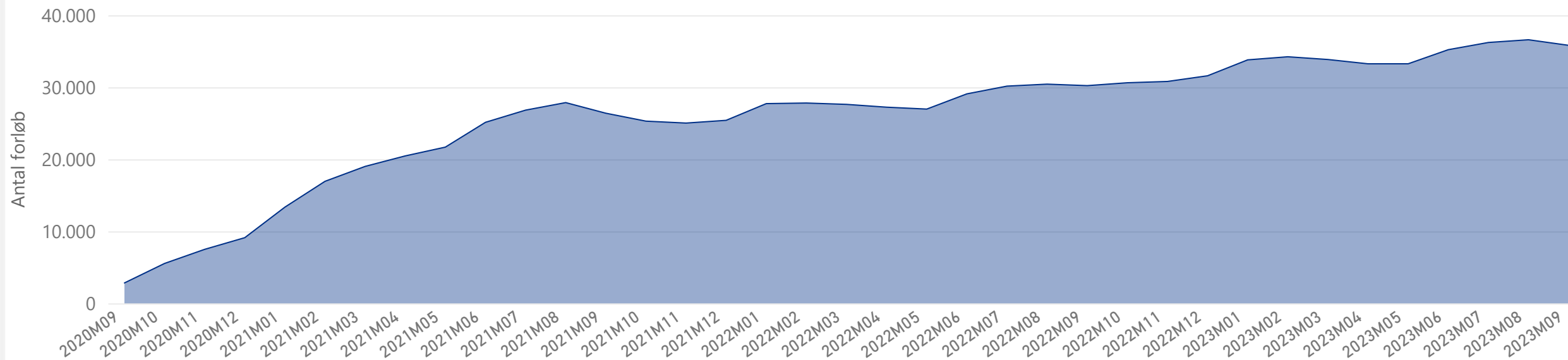
Måling 1.2 - Visitation ud af forsøget - antal afsluttede forløb fordelt på afslutningsårsager - september 2020 til og med indeværende måned



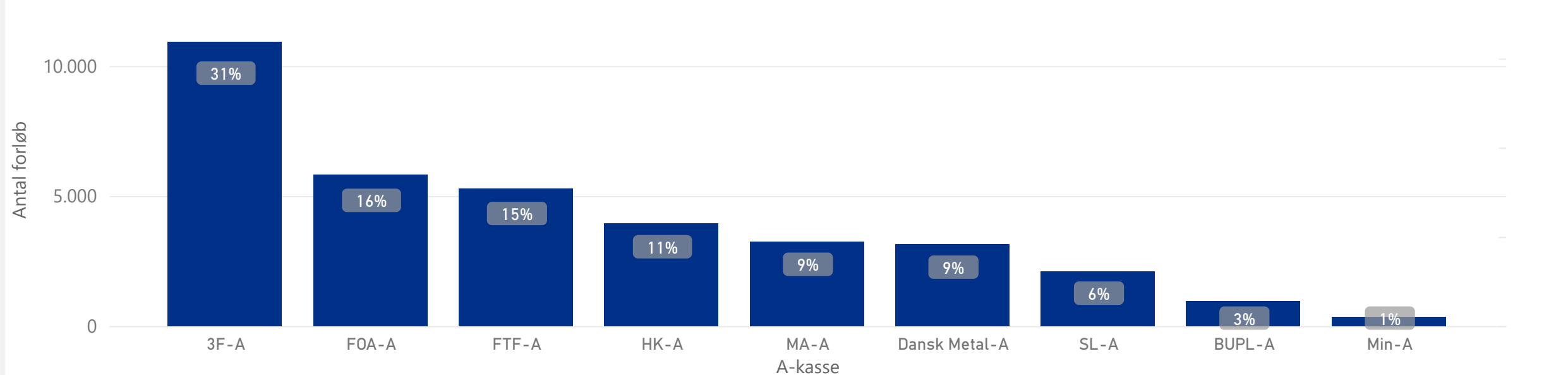
Visitation ud af forsøget per a-kasse - antal og andel af total antal afsluttede forløb - september 2020 til og med indeværende måned



Måling 1.3 - Personer omfattet af forsøg - antal personer omfattet af forsøg - september 2020 til og med indeværende måned



Personer omfattet af forsøg per a-kasse - antal og andel af personer omfattet af forsøg - september 2020 til og med indeværende måned

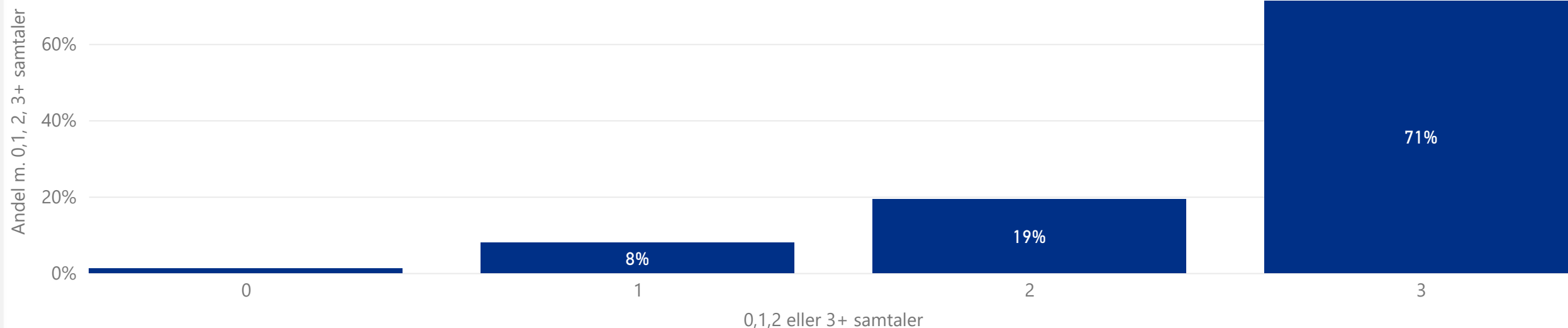




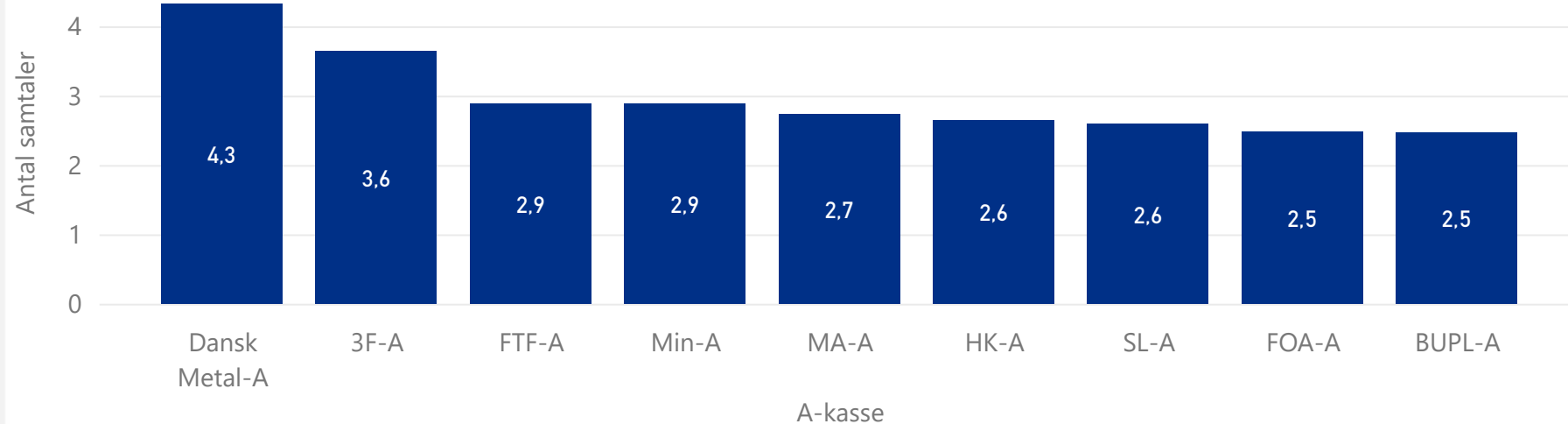
Tema 2 - Kontaktforløbet



Måling 2.1 - Samtaler per deltager - Andelen af forsøgsdeltagere, som har deltaget i hhv. 0, 1, 2 eller 3+ unikke samtaler i løbet af forsøgsperioden - personer m. fuld forsøgsperiode - september 2020 til og med indeværende måned



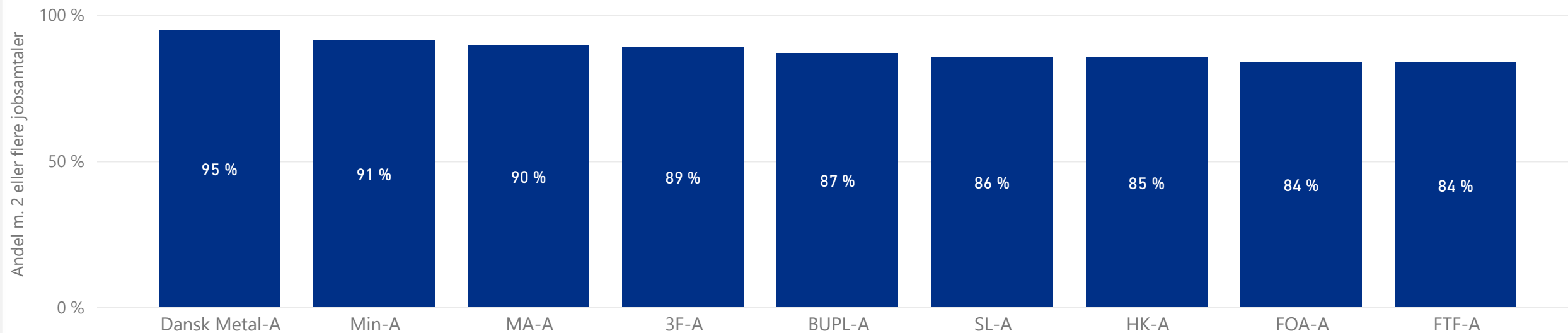
Gennemsnitlig antal unikke samtaler per deltager i forsøgsperioden per a-kasse - personer m. fuld forsøgsperiode - september 2020 til og med indeværende måned



Gnsn. antal unikke samtaler per deltager - personer m. fuld forsøgsperiode - september 2020 til og med indeværende måned

3,0
gnsn. antal unikke samtaler per forløb

Måling 2.2 - Tilsynsmåling - Fokusmål for kontaktføreløbet: Andel af personer m. fuld forsøgsperiode, som har deltaget i minimum 2 individuelle jobsamtaler - periode: Januar 2023 til og med indeværende måned.



Andel af personer m. fuld forsøgsperiode, som har deltaget i minimum 2 individuelle jobsamtaler - per måned i 2023

Måneder	3F-A	BUPL-A	Dansk Metal-A	FOA-A	FTF-A	HK-A	MA-A	Min-A	SL-A
2023M09	97 %	94 %	87 %	83 %	92 %	87 %	91 %	92 %	90 %
2023M08	82 %	83 %	91 %	93 %	80 %	79 %	77 %	100 %	80 %
2023M07	85 %	74 %	95 %	92 %	77 %	79 %	90 %	81 %	86 %
2023M06	82 %	81 %	98 %	79 %	72 %	86 %	89 %	100 %	87 %
Total	89 %	87 %	95 %	84 %	84 %	85 %	90 %	91 %	86 %

Antal personer, som indgik i opgørelsen af fokusmålet - per måned i 2023

Måneder	3F-A	BUPL-A	Dansk Metal-A	FOA-A	FTF-A	HK-A	MA-A	Min-A	SL-A
2023M09	256	32	55	345	363	270	421	13	72
2023M08	242	18	46	15	243	155	175	15	54
2023M07	217	23	58	13	187	160	136	16	42
Total	3387	176	580	1204	2324	1814	1710	139	476

INFOBOKS

Fokusmål for kontaktføreløbet:

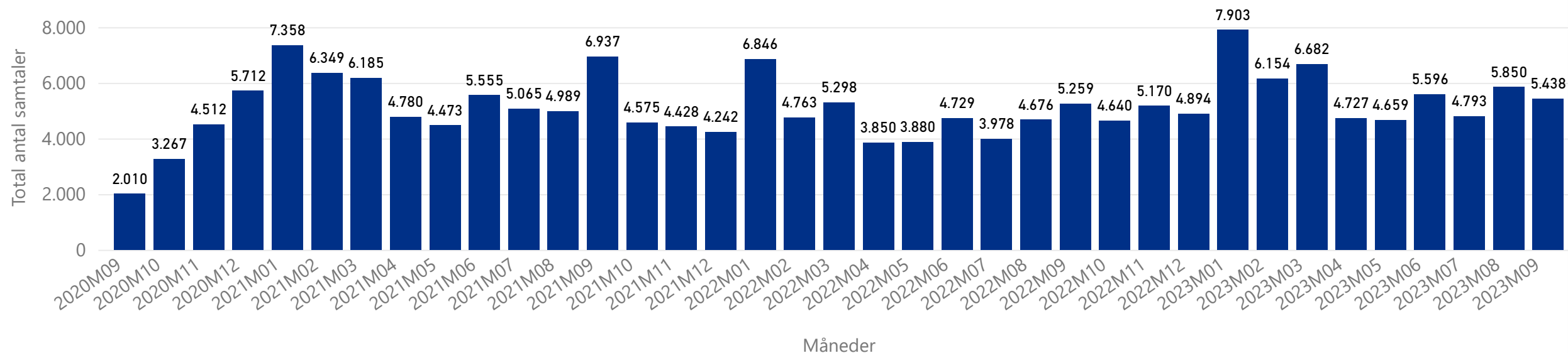
Minimum 85 % af de personer, som har modtaget den fulde tre måneders forsøgsperiode i a-kassen skal have deltaget i minimum to individuelle jobsamtaler.

Opgørelse af måling 2.2 - Fokusmål

Fokusmålet opgøres som et gennemsnit af resultaterne for de individuelle måneder. Se tabellen til venstre.

Måling 2.3 - Samtaler i forsøget - antal unikke samtaler afholdt med personer omfattet af forsøg - per måned

Samtaletype ● I alt unik



Antal unikke samtaler afholdt med personer omfattet af forsøg per a-kasse - per måned

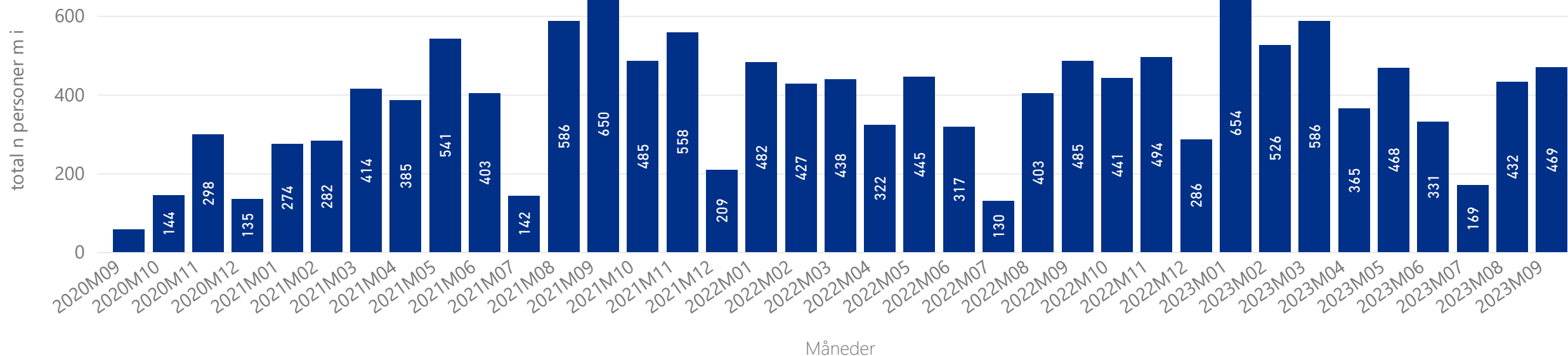
Måneder	3F-A	BUPL-A	Dansk Metal-A	FOA-A	FTF-A	HK-A	MA-A	Min-A	SL-A	Total
2023M09	1.345	95	366	639	985	798	901	56	253	5.438
2023M08	1.408	145	418	758	1.111	755	891	78	286	5.850
2023M07	1.309	128	362	502	873	640	763	63	153	4.793
2023M06	1.636	124	376	626	1.063	723	676	65	307	5.596
2023M05	1.314	58	389	674	681	729	587	47	180	4.659
2023M04	1.596	70	410	565	753	611	461	41	220	4.727
2023M03	2.210	132	604	681	1.159	874	691	61	270	6.682
2023M02	2.414	90	556	570	955	742	525	59	243	6.154
2023M01	3.455	167	643	714	1.211	791	583	64	275	7.903
2022M12	2.327	29	409	475	585	497	405	39	128	4.894
2022M11	1.982	58	505	654	638	633	506	64	130	5.170
2022M10	1.575	55	407	656	670	557	496	40	184	4.640
Total	61.783	3.225	17.144	20.621	32.164	23.653	21.577	2.277	7.778	190.222



Tema 3- Indsats



Måling 3.1 – Tilbud og indsatser i forsøgsperioden - antal personer, som påbegyndte et tilbud eller en indsats i forsøgsperioden - per måned



Antal personer, som påbegyndte et tilbud eller en indsats i forsøgsperioden fordelt på kategorier - september 2020 til og med indeværende måned

Indsatskategori	3F-A	BUPL-A	Dansk Metal-A	FOA-A	FTF-A	HK-A	MA-A	Min-A	SL-A	Total
Vejledning og Opkvalificering	2742	123	726	1502	592	943	591	88	413	7720
6 ugers jobrettet uddannelse	1909	.	840	289	111	415	.	26	11	3608
Virksomhedspraktik	725	47	215	472	291	431	435	20	146	2782
Løntilskud	32	.	15	12	18	17	16	.	.	117
Rådighedsafprøvende tilbud	6
Total	5411	174	1796	2277	1013	1806	1046	136	574	14233

Tilbud fordelt på kategorier - september 2020 til og med indeværende måned

Indsatskategori	Fordeling mellem kategorier
Vejledning og Opkvalificering	54%
6 ugers jobrettet uddannelse	25%
Virksomhedspraktik	20%
Løntilskud	1%
Rådighedsafprøvende tilbud	0%
Total	100%

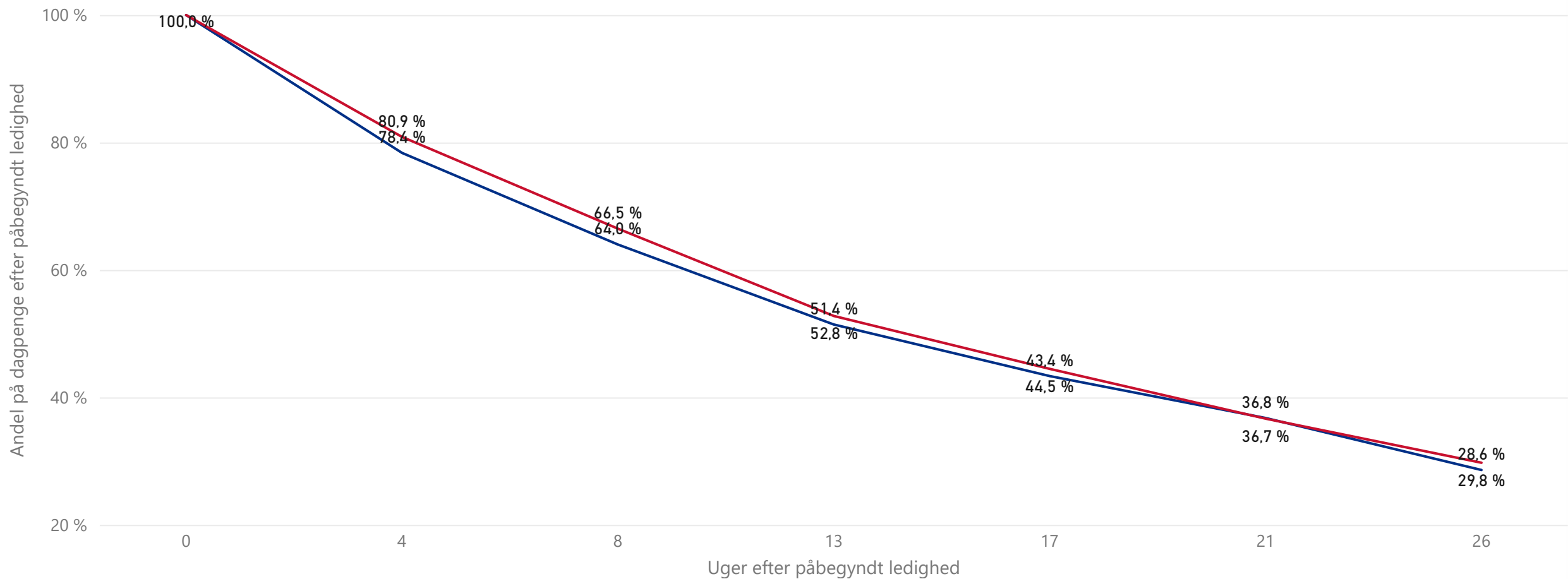


Tema 4 - Afgang fra ledighed



Måling 4.1 - Afgang fra dagpenge - Andel på dagpenge 0-26 uger efter påbegyndt ledighed - med tilbagefald til ydelsen - Periode: Personer påbegyndt ledighed i 4. kv. 2022

Population ● Forsøg ● Ikke-forsøg



Antal påbegyndte forløb i perioden

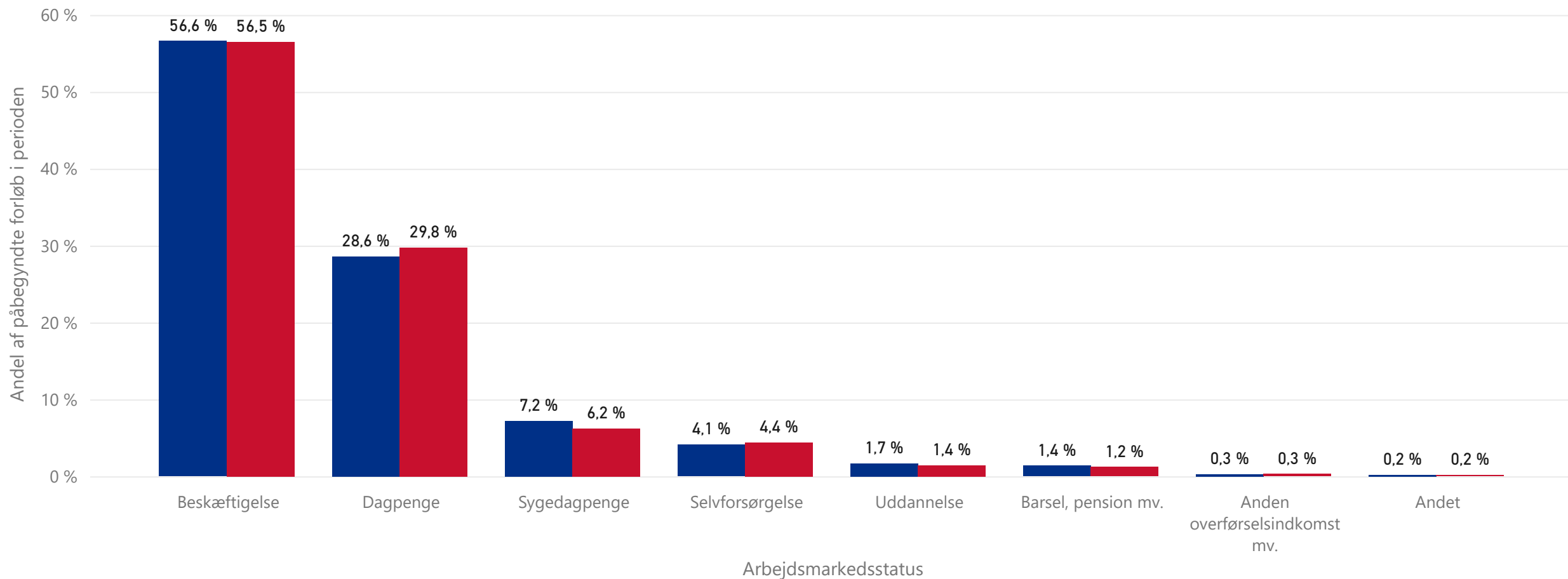
Population Total antal påbegyndte forløb i kvartalet

Forsøg	6.487
Ikke-forsøg	22.239
Total	28.726

Det er vigtigt at gøre opmærksom på, at opgørelsen er beskrivende statistik og ikke en opgørelse af effekt.

Måling 4.2 - Arbejdsmarkedsstatus 6 mdr. efter påbegyndt ledighed - Periode: Personer påbegyndt ledighed i 4. kv. 2022

Population ● Forsøg ● Ikke-forsøg



Antal påbegyndte forløb i perioden

Population Total antal påbegyndte forløb i kvartalet

Forsøg	6.487
Ikke-forsøg	22.239
Total	28.726

Det er vigtigt at gøre opmærksom på, at opgørelsen er beskrivende statistik og ikke en opgørelse af effekt.

Bilag



Bilag 1 - Visitation til og fra forsøget - antal påbegyndte og afsluttede forløb per kommune - september 2023

Opgørelserne er diskretionerede. Såfremt der er to eller færre personer i en given kombination er antallet erstatet med tegnet *

Visitation - Antal påbegyndte forløb per kommune fordelt på a-kasser - september 2023

Kommune / A-kasse	3F-A	BUPL-A	Dansk Metal-A	FOA-A	FTF-A	HK-A	MA-A	Min-A	SL-A	Hovedtotal
Albertslund			*		5	4			*	11
Assens	11		*		5 *		3		*	22
Billund	*		*	*					*	*
Bornholm	5		*	*					*	7
Brøndby			*		4	3			*	7
Dragør			*	*	*			*	*	3
Egedal			*	*		3			*	5
Esbjerg	32		*		15					3
Fanø	*		*	*					*	*
Favrskov	13			3	5	3	3		*	27
Faxe	7		*	*			5		*	17
Fredericia	12	3 *	*		4		8		*	28
Frederiksberg	*		*		3	8		8	*	21
Frederikssund				6 *					*	8
Furesø			*	*						3
Faaborg-Midtfyn	5			8	5	3	9			3
Gentofte			*		3	8		*	*	13
Gladsaxe			*	*				3 *		4
Glostrup			*	*	*				*	*
Greve	5		*		5	*		5 *		16
Guldborgsund	9			3	5		8			4
Haderslev	8		*		5				*	14
Halsnæs			*	*					*	*
Hedensted	7		*		3 *				*	14
Helsingør			*		4				*	6

Herlev		*		3 *			*		5
Herning	23		11	5		13	*		53
Hillerød		*	*				*		4
Holbæk			4	4		10		3	21
Holstebro	9		3	8		6	*		27
Horsens	18	*		8	7		*		36
Hvidovre		*		5	5		*		13
Høje-Taastrup		*		7	5		4 *		16
Hørsholm		*	*		4		*		5
Ikast-Brande	10		3 *			3	*		18
Ishøj		*	*	*			*	*	5
Kalundborg		*		7		8	*		16
Kerteminde	4	*	*	*		4	*		12
Kolding	14 *		5	4			*		23
København		15	11	39	102	126		6	299
Køge	5	*		4		7	*		17
Langeland	*	*	*		*		*		3
Lejre	*	*	*			4	*		8
Lemvig	5	*		3	*		*		11
Lolland	10	*		8		4		3	25
Lyngby-Taarbæk		*	*	*			*	*	3
Middelfart	3	*	*			4	*		10
Norddjurs	5		4 *	*		5	*		16
Nordfyns	10	*	*	*	*		*		14
Nyborg	6		3	5 *		7	*		22
Næstved	10	*		9		11		3	34
Odder	6	*	*	*		3	*		14
Odense	32		4	16	20	30	17	4	123
Odsherred		*	*			5	*		6
Randers	34		4	14	6	14	*		74
Ringkøbing-Skjern	12	*	*			3	*		19
Ringsted	8	*		4		10	*		24
Roskilde	4		3	3		11	*		23

Rudersdal		*	*		4			*		7
Rødovre		*		5 *				6 *		11
Samsø	*	*	*		*			*	*	
Silkeborg	55	*		10	9	10			3	88
Skanderborg	6	*		6	4	4		*		21
Skive	10	*		4		4		*		19
Slagelse		3 *		8		6			4	23
Solrød	*	*	*			4		*		6
Sorø	7	*	*		*			*		9
Stevns	5	*		3	*			*		9
Struer	8	*	*		*			*		11
Svendborg	16		3	5	9 *				3	38
Syddjurs	8	*	*		4	3		*		18
Sønderborg	9		4	7				*		20
Tønder	6	*	*					*		9
Tårnby		*		4	6		*	*		12
Vallensbæk		*	*	*				3 *		6
Varde	4		3 *					*		9
Vejen	16	*		3				*		21
Vejle	20 *		4	5					3	34
Viborg	23	*		11	5	13		*		55
Vordingborg	3		5	5		7			4	24
Ærø	*	*	*		*			*	*	
Aabenraa	10	*		6					3	21
Aarhus	37	10	7	21	36	49	65		4	229
Hovedtotal	590	34	149	365	272	308	216	24	88	2046

Visitation - Antal afsluttede forløb fordelt på afslutningsårsager per kommune fordelt på a-kasser - september 2023

Kommune / A-kasse	3F-A	BUPL-A	Dansk Metal-A	FOA-A	FTF-A	HK-A	MA-A	Min-A	SL-A	Hovedtotal
Albertslund			*		4 *				*	7
Behov for tidlig indsats			*	*	*				*	*
Forsøgsperiode afsluttet			*		4 *				*	6
Øvrige			*	*	*				*	*

Assens		10	*	*		3	9		*		27
Behov for tidlig indsats	*		*	*	*	*			*	*	
Forsøgsperiode afsluttet		7	*	*		3	9		*		23
Øvrige		3	*	*	*	*			*		4
Billund		4	*	*					*		5
Behov for tidlig indsats	*		*	*					*	*	
Forsøgsperiode afsluttet		3	*	*					*		4
Øvrige	*		*	*					*	*	
Bornholm			*			5			*		7
Behov for tidlig indsats	*		*	*					*	*	
Forsøgsperiode afsluttet	*		*	*					*	*	
Øvrige	*		*			3			*		5
Brøndby				5	6	3			*		14
Behov for tidlig indsats			*	*	*				*	*	
Forsøgsperiode afsluttet				3	5	*			*		10
Øvrige			*	*	*				*		4
Dragør			*	*	*			*	*		5
Behov for tidlig indsats			*	*	*			*	*	*	
Forsøgsperiode afsluttet			*	*	*			*	*		4
Øvrige			*	*	*			*	*	*	
Egedal			*	*		5				3	9
Behov for tidlig indsats			*	*	*				*	*	
Forsøgsperiode afsluttet			*	*		4			*		6
Øvrige			*	*	*				*		3
Esbjerg		17	*			8				6	33
Behov for tidlig indsats	*		*	*					*	*	
Forsøgsperiode afsluttet		9	*			6				5	21
Øvrige		8	*	*					*		11
Fanø	*		*	*					*	*	
Behov for tidlig indsats	*		*	*					*	*	
Forsøgsperiode afsluttet	*		*	*					*	*	
Øvrige	*		*	*					*	*	
Favrskov		3	*			5	3	6	*		18

Behov for tidlig indsats	*		*	*	*	*		*	*	
Forsøgsperiode afsluttet		3	*		5 *		4	*		15
Øvrige	*		*	*	*	*		*		3
Faxe		9	*		10		3	*		23
Behov for tidlig indsats	*		*	*	*	*		*	*	
Forsøgsperiode afsluttet		9	*		8		3	*		20
Øvrige	*		*	*	*	*		*		3
Fredericia		16	5 *		4		6	*		33
Behov for tidlig indsats	*	*	*	*	*	*		*	*	
Forsøgsperiode afsluttet		13 *	*		3		5	*		24
Øvrige	*	*	*	*	*	*		*		7
Frederiksberg			7 *		15	19		38	*	80
Behov for tidlig indsats		*	*	*	*	*	*	*	*	
Forsøgsperiode afsluttet		*	*		12	17		33	*	65
Øvrige			5 *		3 *			5	*	15
Frederikssund				3	8				*	11
Behov for tidlig indsats			*	*				*	*	
Forsøgsperiode afsluttet			*		8			*		10
Øvrige			*	*				*	*	
Furesø			*		3			*		3
Behov for tidlig indsats			*	*				*	*	
Forsøgsperiode afsluttet			*	*				*	*	
Øvrige			*	*				*	*	
Faaborg-Midtfyn		8	*		7	10	6	*		33
Behov for tidlig indsats	*		*	*	*	*		*	*	
Forsøgsperiode afsluttet		6	*		5	8	6	*		27
Øvrige	*		*	*	*	*		*		6
Gentofte			*	*		6		4 *		14
Behov for tidlig indsats			*	*	*		*	*	*	
Forsøgsperiode afsluttet			*	*		5		3 *		12
Øvrige			*	*	*		*	*	*	
Gladsaxe			*		8			*	*	12
Behov for tidlig indsats			*	*			*	*	*	

Forsøgsperiode afsluttet		*		7		*	*	9
Øvrige		*	*			*	*	3
Glostrup		*		5	*		*	6
Behov for tidlig indsats		*	*	*			*	*
Forsøgsperiode afsluttet		*		4	*		*	5
Øvrige		*	*	*			*	*
Greve	4	*		3	5	*	*	15
Behov for tidlig indsats	*	*	*	*	*	*	*	*
Forsøgsperiode afsluttet	3	*	*		4	*	*	10
Øvrige	*	*	*		*	*	*	5
Guldborgsund	11		3	17	6		*	39
Behov for tidlig indsats	*	*	*	*	*	*	*	*
Forsøgsperiode afsluttet	7		3	17	4		*	33
Øvrige	4	*	*		*		*	6
Haderslev	10	*		5			*	17
Behov for tidlig indsats	*	*	*			*	*	*
Forsøgsperiode afsluttet	5	*		4			*	11
Øvrige	5	*	*				*	6
Halsnæs		*	*				*	*
Behov for tidlig indsats		*	*			*	*	*
Forsøgsperiode afsluttet		*	*			*	*	*
Øvrige		*	*			*	*	*
Hedensted	4	*		3	6		*	15
Behov for tidlig indsats	*	*	*	*	*	*	*	*
Forsøgsperiode afsluttet	4	*		3	5		*	14
Øvrige	*	*	*	*			*	*
Helsingør		*		11			*	13
Behov for tidlig indsats		*	*			*	*	*
Forsøgsperiode afsluttet		*		9		*	*	11
Øvrige		*	*			*	*	*
Herlev		*	*		3		*	6
Behov for tidlig indsats		*	*	*		*	*	*
Forsøgsperiode afsluttet		*	*		3		*	5

Øvrige		*	*	*		*	*	
Herning	17		4	14	10		5	50
Behov for tidlig indsats	*	*	*		*	*	*	
Forsøgsperiode afsluttet	7	*		13	8		4	34
Øvrige	10	*	*		*	*		16
Hillerød		*		4			3	7
Behov for tidlig indsats		*	*			*	*	
Forsøgsperiode afsluttet		*		3		*		4
Øvrige		*	*			*		3
Holbæk		*		12	8		*	22
Behov for tidlig indsats		*	*		*	*	*	
Forsøgsperiode afsluttet		*		12	7		*	20
Øvrige		*	*		*	*	*	
Holstebro	6	*		12	5		3	27
Behov for tidlig indsats	*	*	*		*	*	*	
Forsøgsperiode afsluttet	*	*		12	4		*	20
Øvrige	4	*	*		*	*	*	6
Horsens	17		3	12	18		*	52
Behov for tidlig indsats	*	*	*	*		*	*	
Forsøgsperiode afsluttet	15	*		11	17		*	46
Øvrige	*	*	*	*		*	*	6
Hvidovre		*		8	4		*	15
Behov for tidlig indsats		*	*	*		*	*	
Forsøgsperiode afsluttet		*		6	3		*	12
Øvrige		*	*	*		*	*	3
Høje-Taastrup		*		5	*		8	16
Behov for tidlig indsats		*	*	*		*	*	
Forsøgsperiode afsluttet		*		4	*		5	12
Øvrige		*	*	*		3	*	4
Hørsholm		*	*		3		*	6
Behov for tidlig indsats		*	*	*		*	*	
Forsøgsperiode afsluttet		*	*		3		*	6
Øvrige		*	*	*		*	*	

Ikast-Brande		5	*		7		5		*		19	
Behov for tidlig indsats	*		*	*		*		*	*			
Forsøgsperiode afsluttet		5	*		7		3		*		16	
Øvrige	*		*	*		*		*	*		3	
Ishøj			*		6	4		*	*		12	
Behov for tidlig indsats			*	*	*			*	*	*		
Forsøgsperiode afsluttet			*		6	4		*	*		11	
Øvrige			*	*	*			*	*	*		
Kalundborg			*	*			3			3	8	
Behov for tidlig indsats			*	*		*		*	*			
Forsøgsperiode afsluttet			*	*			3		*		7	
Øvrige			*	*		*		*	*	*		
Kerteminde		4	*	*	*		3		*		10	
Behov for tidlig indsats	*		*	*	*	*		*	*			
Forsøgsperiode afsluttet	*		*	*	*	*		*	*		5	
Øvrige	*		*	*	*	*		*	*		5	
Kolding		16	7	*	7					3	33	
Behov for tidlig indsats	*	*	*	*				*	*			
Forsøgsperiode afsluttet		13	*		5			*	*		22	
Øvrige		3	5	*				*	*		11	
København			38		10	78	172		213		20	531
Behov for tidlig indsats	*	*	*	*	*	*	*	*	*	*		
Forsøgsperiode afsluttet			14	8	69	147		191		16	445	
Øvrige			24	*	9	25		22		4	86	
Køge		7	*		4		6		*		17	
Behov for tidlig indsats	*		*	*		*		*	*	*		
Forsøgsperiode afsluttet		4	*		3		5		*		12	
Øvrige		3	*	*		*		*	*		5	
Langeland	*		*	*		*		*	*	*		
Behov for tidlig indsats	*		*	*	*	*		*	*	*		
Forsøgsperiode afsluttet	*		*	*	*	*		*	*	*		
Øvrige	*		*	*	*	*		*	*	*		
Lejre	*		*	*			3		*		4	

Behov for tidlig indsats	*	*	*	*	*	*	*
Forsøgsperiode afsluttet	*	*	*		3	*	4
Øvrige	*	*	*	*	*	*	*
Lemvig	*	*	*	*	*	*	5
Behov for tidlig indsats	*	*	*	*	*	*	*
Forsøgsperiode afsluttet	*	*	*	*	*	*	3
Øvrige	*	*	*	*	*	*	*
Lolland		5	*	7		5	19
Behov for tidlig indsats	*	*	*	*	*	*	*
Forsøgsperiode afsluttet	*	*	*	6	5	*	15
Øvrige		3	*	*	*	*	4
Lyngby-Taarbæk			*	6	9	3	19
Behov for tidlig indsats			*	*	*	*	*
Forsøgsperiode afsluttet			*	6	7	*	15
Øvrige			*	*	*	*	4
Middelfart		8	*	*		4	14
Behov for tidlig indsats	*	*	*	*	*	*	*
Forsøgsperiode afsluttet		5	*	*		4	11
Øvrige		3	*	*	*	*	3
Norddjurs		6	*	7	*	6	24
Behov for tidlig indsats	*	*	*	*	*	*	*
Forsøgsperiode afsluttet		4	*	6	*	6	20
Øvrige	*		*	*	*	*	3
Nordfyns		8	*	5	4	*	20
Behov for tidlig indsats	*	*	*	*	*	*	*
Forsøgsperiode afsluttet		8	*	3	4	*	16
Øvrige	*		*	*	*	*	3
Nyborg		4	*	4		3	14
Behov for tidlig indsats	*	*	*	*	*	*	*
Forsøgsperiode afsluttet		3	*	3	*	*	11
Øvrige	*		*	*	*	*	3
Næstved		13	*	12		16	43
Behov for tidlig indsats	*	*	*	*	*	*	*

Forsøgsperiode afsluttet	11	*		10		16		*	39
Øvrige	*	*	*		*		*	*	4
Odder	3	*	*	*		5		*	15
Behov for tidlig indsats	*	*	*	*	*		*	*	
Forsøgsperiode afsluttet	3	*	*	*		3		*	13
Øvrige	*	*	*	*	*		*	*	
Odense	34		6	19	34	47	65		12
Behov for tidlig indsats	*	*	*	*	*	*	*	*	*
Forsøgsperiode afsluttet	26		6	15	24	37	53		6
Øvrige	8	*		3	10	10	12		6
Odsherred		*	3		*			*	5
Behov for tidlig indsats		*	*		*			*	*
Forsøgsperiode afsluttet		*		3	*			*	3
Øvrige		*	*		*			*	*
Randers	20	*		14	10	15			4
Behov for tidlig indsats	*	*	*	*	*			*	*
Forsøgsperiode afsluttet	18	*		11	10	13			4
Øvrige	*	*		3	*			*	8
Ringkøbing-Skjern	13		3	*	*			*	18
Behov for tidlig indsats	*	*	*	*	*			*	*
Forsøgsperiode afsluttet	8		3	*	*			*	13
Øvrige	3	*	*		*			*	3
Ringsted	5	*		5		10		*	21
Behov for tidlig indsats	*	*	*	*	*			*	*
Forsøgsperiode afsluttet	4	*		4		6		*	14
Øvrige	*	*	*			4		*	7
Roskilde	3	*		9		15			3
Behov for tidlig indsats	*	*	*	*	*			*	*
Forsøgsperiode afsluttet	*	*		9		12		*	25
Øvrige	*	*	*			3		*	6
Rudersdal		*		5	5			*	11
Behov for tidlig indsats		*	*	*	*			*	*
Forsøgsperiode afsluttet		*		4	3			*	8

Øvrige		*	*	*			*		3
Rødovre		*		11	5		*	*	17
Behov for tidlig indsats		*	*	*			*	*	*
Forsøgsperiode afsluttet		*		10	5		*	*	15
Øvrige		*	*	*			*	*	*
Samsø	*	*	*		*		*	*	
Behov for tidlig indsats	*	*	*		*		*	*	
Forsøgsperiode afsluttet	*	*	*		*		*	*	
Øvrige	*	*	*		*		*	*	
Silkeborg	10	*		13	9	11		3	47
Behov for tidlig indsats	3	*	*	*	*		*		4
Forsøgsperiode afsluttet	7	*		12	9	8		*	38
Øvrige	*	*	*	*		3		*	5
Skanderborg	*	*		9	8	9		3	32
Behov for tidlig indsats	*	*	*	*	*		*	*	
Forsøgsperiode afsluttet	*	*		7	7	4		*	22
Øvrige	*	*	*	*		5		*	10
Skive	12	*		6		4		*	24
Behov for tidlig indsats	*	*	*	*	*		*	*	
Forsøgsperiode afsluttet	6	*		5	*		*		15
Øvrige	6	*	*	*	*		*		9
Slagelse		4	5	20		12		6	47
Behov for tidlig indsats	*	*	*	*	*		*	*	
Forsøgsperiode afsluttet	*		4	14		12		3	34
Øvrige		3	*	6	*			3	13
Solrød	*	*	*			3		*	8
Behov for tidlig indsats	*	*	*	*	*		*	*	
Forsøgsperiode afsluttet	*	*	*			3		*	8
Øvrige	*	*	*	*	*		*	*	
Sorø	5	*		3		4		*	13
Behov for tidlig indsats	*	*	*	*	*		*	*	
Forsøgsperiode afsluttet	4	*		3		4		*	12
Øvrige	*	*	*	*	*		*	*	

Stevns	3	*		3	*			9
Behov for tidlig indsats	*	*	*	*	*	*	*	
Forsøgsperiode afsluttet	*	*		3	*	*	*	7
Øvrige	*	*	*	*	*	*	*	
Struer	5	*	*		*			8
Behov for tidlig indsats	*	*	*	*	*	*	*	
Forsøgsperiode afsluttet	*	*	*	*	*	*	*	5
Øvrige	3	*	*	*	*	*	*	3
Svendborg	12	*		6	8	3	*	30
Behov for tidlig indsats	*	*	*	*	*	*	*	
Forsøgsperiode afsluttet	11	*		4	8	*	*	26
Øvrige	*	*	*	*	*	*	*	4
Syddjurs	4	*		4	4	7	*	21
Behov for tidlig indsats	*	*	*	*	*	*	*	
Forsøgsperiode afsluttet	*	*		4	4	5	*	16
Øvrige	*	*	*	*	*	*	*	4
Sønderborg	12		3	16			*	33
Behov for tidlig indsats	*	*	*	*	*	*	*	
Forsøgsperiode afsluttet	8	*		13			*	24
Øvrige	4	*		3			*	9
Tønder	*	*	*				*	4
Behov for tidlig indsats	*	*	*	*	*	*	*	
Forsøgsperiode afsluttet	*	*	*	*	*	*	*	4
Øvrige	*	*	*	*	*	*	*	
Tårnby		*		7	5		3	17
Behov for tidlig indsats		*	*	*	*	*	*	
Forsøgsperiode afsluttet		*		6	4		3	13
Øvrige		*	*	*	*	*	*	4
Vallensbæk		*	*	*	*	*	*	4
Behov for tidlig indsats		*	*	*	*	*	*	
Forsøgsperiode afsluttet		*	*	*	*	*	*	
Øvrige		*	*	*	*	*	*	
Varde	21		3	3			*	28

Behov for tidlig indsats	*		*		*			*	*	
Forsøgsperiode afsluttet		13	*		*			*		16
Øvrige		8			3	*		*		11
Vejen		10	*			5		*		15
Behov for tidlig indsats	*		*		*			*	*	
Forsøgsperiode afsluttet		10	*			3		*		13
Øvrige	*		*		*			*	*	
Vejle		11	*			6			3	22
Behov for tidlig indsats	*	*	*		*			*	*	
Forsøgsperiode afsluttet		10	*			5			3	20
Øvrige	*	*	*		*			*	*	
Viborg		12	*			17	9	21	*	63
Behov for tidlig indsats	*		*		*	*	*		*	
Forsøgsperiode afsluttet		11	*			15	7	16	*	52
Øvrige	*		*		*	*		5	*	11
Vordingborg		10	*			6		6	*	22
Behov for tidlig indsats	*		*		*		*		*	
Forsøgsperiode afsluttet		6	*			4		5	*	15
Øvrige	*	4	*		*		*		*	7
Ærø	*		*		*		*		*	3
Behov for tidlig indsats	*		*		*		*		*	
Forsøgsperiode afsluttet	*		*		*		*		*	
Øvrige	*		*		*		*		*	
Aabenraa		13	*			4			*	19
Behov for tidlig indsats	*		*		*				*	
Forsøgsperiode afsluttet		8	*			3			*	12
Øvrige		5	*		*				*	7
Aarhus		21	23		17	34	104	88	200	15
Behov for tidlig indsats	*	*	*		*	*	*	*	*	*
Forsøgsperiode afsluttet		16	10		10	27	89	64	179	6
Øvrige		4	13		7	7	15	24	20	9
Hovedtotal		460	86		107	593	486	388	516	26
									146	2808

Antal personer m. fuld forsøgsperiode i a-kassen, som har modtaget to eller flere individuelle jobsamtaler i løbet af forsøgsperioden (Ja/Nej) - september 2020 til og med indeværende måned.				Antal personer m. fuld forsøgsperiode i a-kassen, som har modtaget to eller flere individuelle jobsamtaler i løbet af forsøgsperioden (Ja/Nej) - september 2020 til og med indeværende måned.			
Opgørelsen er diskretioneret. Såfremt der er to eller færre personer i en given kombination er antallet erstattet med tegnet *. Ligeledes er observationen 0 erstattet med *.				Opgørelsen er diskretioneret. Såfremt der er to eller færre personer i en given kombination er antallet erstattet med tegnet *. Ligeledes er observationen 0 erstattet med *.			
Ja	Nej	Total		Ja	Nej	Total	
2020M09	0	0	0	2020M09	0	0	0
3F-A	0	0	0	3F-A	0	0	0
BUPL-A	0	0	0	BUPL-A	0	0	0
Dansk M€	0	0	0	Dansk M€	0	0	0
FOA-A	0	0	0	FOA-A	0	0	0
FTF-A	0	0	0	FTF-A	0	0	0
HK-A	0	0	0	HK-A	0	0	0
MA-A	0	0	0	MA-A	0	0	0
Min-A	0	0	0	Min-A	0	0	0
SL-A	0	0	0	SL-A	0	0	0
2020M10	0	0	0	2020M10	0	0	0
3F-A	0	0	0	3F-A	0	0	0
BUPL-A	0	0	0	BUPL-A	0	0	0
Dansk M€	0	0	0	Dansk M€	0	0	0
FOA-A	0	0	0	FOA-A	0	0	0
FTF-A	0	0	0	FTF-A	0	0	0
HK-A	0	0	0	HK-A	0	0	0
MA-A	0	0	0	MA-A	0	0	0
Min-A	0	0	0	Min-A	0	0	0
SL-A	0	0	0	SL-A	0	0	0
2020M11	374	60	434	2020M11	374	60	434
3F-A	1	2	3	3F-A	1	2	3
BUPL-A	2	2	4	BUPL-A	2	2	4
Dansk M€	27	12	39	Dansk M€	27	12	39
FOA-A	65	13	78	FOA-A	65	13	78
FTF-A	87	12	99	FTF-A	87	12	99
HK-A	78	8	86	HK-A	78	8	86
MA-A	77	4	81	MA-A	77	4	81
Min-A	9	3	12	Min-A	9	3	12
SL-A	28	4	32	SL-A	28	4	32
2020M12	953	132	1085	2020M12	953	132	1085
3F-A	125	17	142	3F-A	125	17	142
BUPL-A	6	3	9	BUPL-A	6	3	9
Dansk M€	87	9	96	Dansk M€	87	9	96
FOA-A	150	38	188	FOA-A	150	38	188
FTF-A	177	11	188	FTF-A	177	11	188
HK-A	175	20	195	HK-A	175	20	195
MA-A	180	21	201	MA-A	180	21	201
Min-A	16	9	25	Min-A	16	9	25

SL-A	37	4	41	SL-A	37	4	41
Periode fra januar til juni er udgået pga. suspension af dagpengeperioden.				2021M01	319	44	363
				3F-A	243	35	278
				BUPL-A	0	1	1
				Dansk M€	3	0	3
				FOA-A	6	0	6
				FTF-A	4	0	4
				HK-A	52	6	58
				MA-A	8	2	10
				Min-A	1	0	1
				SL-A	2	0	2
				2021M02	29	3	32
				3F-A	2	0	2
				BUPL-A	0	0	0
				Dansk M€	0	0	0
				FOA-A	0	0	0
				FTF-A	0	0	0
				HK-A	25	3	28
				MA-A	2	0	2
				Min-A	0	0	0
				SL-A	0	0	0
				2021M03	5	0	5
				3F-A	0	0	0
				BUPL-A	0	0	0
				Dansk M€	0	0	0
				FOA-A	0	0	0
				FTF-A	0	0	0
				HK-A	4	0	4
MA-A	1	0	1				
Min-A	0	0	0				
SL-A	0	0	0				
2021M04	7	1	8				
3F-A	0	0	0				
BUPL-A	0	0	0				
Dansk M€	0	0	0				
FOA-A	4	0	4				
FTF-A	1	0	1				
HK-A	2	1	3				
MA-A	0	0	0				
Min-A	0	0	0				
SL-A	0	0	0				
2021M05	2	0	2				
3F-A	0	0	0				
BUPL-A	0	0	0				
Dansk M€	0	0	0				
FOA-A	0	0	0				
FTF-A	0	0	0				
HK-A	2	0	2				
MA-A	0	0	0				
Min-A	0	0	0				

				SL-A	0	0	0
				2021M06	0	0	0
				3F-A	0	0	0
				BUPL-A	0	0	0
				Dansk M€	0	0	0
				FOA-A	0	0	0
				FTF-A	0	0	0
				HK-A	0	0	0
				MA-A	0	0	0
				Min-A	0	0	0
				SL-A	0	0	0
2021M07	236	17	253	2021M07	236	17	253
3F-A	9	0	9	3F-A	9	0	9
BUPL-A	0	0	0	BUPL-A	0	0	0
Dansk M€	0	0	0	Dansk M€	0	0	0
FOA-A	57	14	71	FOA-A	57	14	71
FTF-A	77	1	78	FTF-A	77	1	78
HK-A	5	1	6	HK-A	5	1	6
MA-A	79	1	80	MA-A	79	1	80
Min-A	8	0	8	Min-A	8	0	8
SL-A	1	0	1	SL-A	1	0	1
2021M08	452	18	470	2021M08	452	18	470
3F-A	145	5	150	3F-A	145	5	150
BUPL-A	2	0	2	BUPL-A	2	0	2
Dansk M€	80	1	81	Dansk M€	80	1	81
FOA-A	41	2	43	FOA-A	41	2	43
FTF-A	66	5	71	FTF-A	66	5	71
HK-A	58	3	61	HK-A	58	3	61
MA-A	37	1	38	MA-A	37	1	38
Min-A	13	0	13	Min-A	13	0	13
SL-A	10	1	11	SL-A	10	1	11
2021M09	2388	290	2678	2021M09	2388	290	2678
3F-A	107	10	117	3F-A	107	10	117
BUPL-A	45	4	49	BUPL-A	45	4	49
Dansk M€	209	1	210	Dansk M€	209	1	210
FOA-A	227	72	299	FOA-A	227	72	299
FTF-A	689	82	771	FTF-A	689	82	771
HK-A	464	50	514	HK-A	464	50	514
MA-A	583	70	653	MA-A	583	70	653
Min-A	58	0	58	Min-A	58	0	58
SL-A	6	1	7	SL-A	6	1	7
2021M10	1850	227	2077	2021M10	1850	227	2077
3F-A	424	44	468	3F-A	424	44	468
BUPL-A	24	7	31	BUPL-A	24	7	31
Dansk M€	100	0	100	Dansk M€	100	0	100
FOA-A	196	37	233	FOA-A	196	37	233
FTF-A	382	36	418	FTF-A	382	36	418
HK-A	309	36	345	HK-A	309	36	345
MA-A	308	46	354	MA-A	308	46	354
Min-A	31	1	32	Min-A	31	1	32

SL-A	76	20	96	SL-A	76	20	96
2021M11	1128	162	1290	2021M11	1128	162	1290
3F-A	312	36	348	3F-A	312	36	348
BUPL-A	13	5	18	BUPL-A	13	5	18
Dansk M€	81	3	84	Dansk M€	81	3	84
FOA-A	93	28	121	FOA-A	93	28	121
FTF-A	203	29	232	FTF-A	203	29	232
HK-A	174	27	201	HK-A	174	27	201
MA-A	167	19	186	MA-A	167	19	186
Min-A	16	1	17	Min-A	16	1	17
SL-A	69	14	83	SL-A	69	14	83
2021M12	828	127	955	2021M12	828	127	955
3F-A	223	25	248	3F-A	223	25	248
BUPL-A	6	3	9	BUPL-A	6	3	9
Dansk M€	52	1	53	Dansk M€	52	1	53
FOA-A	92	26	118	FOA-A	92	26	118
FTF-A	150	31	181	FTF-A	150	31	181
HK-A	103	23	126	HK-A	103	23	126
MA-A	155	12	167	MA-A	155	12	167
Min-A	12	0	12	Min-A	12	0	12
SL-A	35	6	41	SL-A	35	6	41
2022M01	795	113	908	2022M01	795	113	908
3F-A	210	20	230	3F-A	210	20	230
BUPL-A	11	4	15	BUPL-A	11	4	15
Dansk M€	60	3	63	Dansk M€	60	3	63
FOA-A	91	28	119	FOA-A	91	28	119
FTF-A	144	18	162	FTF-A	144	18	162
HK-A	119	23	142	HK-A	119	23	142
MA-A	132	14	146	MA-A	132	14	146
Min-A	12	0	12	Min-A	12	0	12
SL-A	16	3	19	SL-A	16	3	19
2022M02	856	124	980	2022M02	856	124	980
3F-A	296	23	319	3F-A	296	23	319
BUPL-A	10	3	13	BUPL-A	10	3	13
Dansk M€	70	3	73	Dansk M€	70	3	73
FOA-A	63	30	93	FOA-A	63	30	93
FTF-A	163	23	186	FTF-A	163	23	186
HK-A	108	21	129	HK-A	108	21	129
MA-A	101	16	117	MA-A	101	16	117
Min-A	15	0	15	Min-A	15	0	15
SL-A	30	5	35	SL-A	30	5	35
2022M03	994	155	1149	2022M03	994	155	1149
3F-A	282	31	313	3F-A	282	31	313
BUPL-A	8	1	9	BUPL-A	8	1	9
Dansk M€	57	1	58	Dansk M€	57	1	58
FOA-A	119	35	154	FOA-A	119	35	154
FTF-A	218	27	245	FTF-A	218	27	245
HK-A	128	29	157	HK-A	128	29	157
MA-A	146	24	170	MA-A	146	24	170
Min-A	11	1	12	Min-A	11	1	12

SL-A	25	6	31	SL-A	25	6	31
2022M04	1064	167	1231	2022M04	1064	167	1231
3F-A	238	22	260	3F-A	238	22	260
BUPL-A	16	16	32	BUPL-A	16	16	32
Dansk M€	61	4	65	Dansk M€	61	4	65
FOA-A	82	28	110	FOA-A	82	28	110
FTF-A	286	26	312	FTF-A	286	26	312
HK-A	153	41	194	HK-A	153	41	194
MA-A	188	16	204	MA-A	188	16	204
Min-A	12	0	12	Min-A	12	0	12
SL-A	28	14	42	SL-A	28	14	42
2022M05	982	133	1115	2022M05	982	133	1115
3F-A	286	29	315	3F-A	286	29	315
BUPL-A	17	5	22	BUPL-A	17	5	22
Dansk M€	54	0	54	Dansk M€	54	0	54
FOA-A	93	20	113	FOA-A	93	20	113
FTF-A	195	26	221	FTF-A	195	26	221
HK-A	132	25	157	HK-A	132	25	157
MA-A	115	18	133	MA-A	115	18	133
Min-A	20	1	21	Min-A	20	1	21
SL-A	70	9	79	SL-A	70	9	79
2022M06	745	92	837	2022M06	745	92	837
3F-A	166	14	180	3F-A	166	14	180
BUPL-A	8	0	8	BUPL-A	8	0	8
Dansk M€	44	0	44	Dansk M€	44	0	44
FOA-A	97	23	120	FOA-A	97	23	120
FTF-A	134	15	149	FTF-A	134	15	149
HK-A	133	18	151	HK-A	133	18	151
MA-A	108	12	120	MA-A	108	12	120
Min-A	18	1	19	Min-A	18	1	19
SL-A	37	9	46	SL-A	37	9	46
2022M07	497	82	579	2022M07	497	82	579
3F-A	26	1	27	3F-A	26	1	27
BUPL-A	15	3	18	BUPL-A	15	3	18
Dansk M€	31	1	32	Dansk M€	31	1	32
FOA-A	83	16	99	FOA-A	83	16	99
FTF-A	133	24	157	FTF-A	133	24	157
HK-A	81	20	101	HK-A	81	20	101
MA-A	116	14	130	MA-A	116	14	130
Min-A	6	0	6	Min-A	6	0	6
SL-A	6	3	9	SL-A	6	3	9
2022M08	827	148	975	2022M08	827	148	975
3F-A	242	27	269	3F-A	242	27	269
BUPL-A	5	4	9	BUPL-A	5	4	9
Dansk M€	40	2	42	Dansk M€	40	2	42
FOA-A	82	24	106	FOA-A	82	24	106
FTF-A	160	34	194	FTF-A	160	34	194
HK-A	108	21	129	HK-A	108	21	129
MA-A	133	23	156	MA-A	133	23	156
Min-A	9	1	10	Min-A	9	1	10

SL-A	48	12	60	SL-A	48	12	60
2022M09	1280	181	1461	2022M09	1280	181	1461
3F-A	176	20	196	3F-A	176	20	196
BUPL-A	18	4	22	BUPL-A	18	4	22
Dansk M€	64	2	66	Dansk M€	64	2	66
FOA-A	101	17	118	FOA-A	101	17	118
FTF-A	348	68	416	FTF-A	348	68	416
HK-A	145	19	164	HK-A	145	19	164
MA-A	372	31	403	MA-A	372	31	403
Min-A	12	0	12	Min-A	12	0	12
SL-A	44	20	64	SL-A	44	20	64
2022M10	943	117	1060	2022M10	943	117	1060
3F-A	176	24	200	3F-A	176	24	200
BUPL-A	23	3	26	BUPL-A	23	3	26
Dansk M€	62	2	64	Dansk M€	62	2	64
FOA-A	81	21	102	FOA-A	81	21	102
FTF-A	186	23	209	FTF-A	186	23	209
HK-A	141	16	157	HK-A	141	16	157
MA-A	208	19	227	MA-A	208	19	227
Min-A	12	0	12	Min-A	12	0	12
SL-A	54	9	63	SL-A	54	9	63
2022M11	1038	124	1162	2022M11	1038	124	1162
3F-A	225	15	240	3F-A	225	15	240
BUPL-A	17	0	17	BUPL-A	17	0	17
Dansk M€	72	4	76	Dansk M€	72	4	76
FOA-A	118	24	142	FOA-A	118	24	142
FTF-A	214	30	244	FTF-A	214	30	244
HK-A	177	27	204	HK-A	177	27	204
MA-A	173	16	189	MA-A	173	16	189
Min-A	14	2	16	Min-A	14	2	16
SL-A	28	6	34	SL-A	28	6	34
2022M12	692	142	834	2022M12	692	142	834
3F-A	36	6	42	3F-A	36	6	42
BUPL-A	7	1	8	BUPL-A	7	1	8
Dansk M€	50	3	53	Dansk M€	50	3	53
FOA-A	114	33	147	FOA-A	114	33	147
FTF-A	174	41	215	FTF-A	174	41	215
HK-A	138	24	162	HK-A	138	24	162
MA-A	134	27	161	MA-A	134	27	161
Min-A	10	0	10	Min-A	10	0	10
SL-A	29	7	36	SL-A	29	7	36
2023M01	1319	162	1481	2023M01	1319	162	1481
3F-A	686	51	737	3F-A	686	51	737
BUPL-A	10	0	10	BUPL-A	10	0	10
Dansk M€	71	5	76	Dansk M€	71	5	76
FOA-A	103	21	124	FOA-A	103	21	124
FTF-A	139	36	175	FTF-A	139	36	175
HK-A	149	17	166	HK-A	149	17	166
MA-A	115	22	137	MA-A	115	22	137
Min-A	15	1	16	Min-A	15	1	16

SL-A	31	9	40	SL-A	31	9	40
2023M02	1078	150	1228	2023M02	1078	150	1228
3F-A	454	60	514	3F-A	454	60	514
BUPL-A	8	2	10	BUPL-A	8	2	10
Dansk M€	65	0	65	Dansk M€	65	0	65
FOA-A	103	22	125	FOA-A	103	22	125
FTF-A	151	26	177	FTF-A	151	26	177
HK-A	143	20	163	HK-A	143	20	163
MA-A	110	10	120	MA-A	110	10	120
Min-A	17	4	21	Min-A	17	4	21
SL-A	27	6	33	SL-A	27	6	33
2023M03	1324	200	1524	2023M03	1324	200	1524
3F-A	452	60	512	3F-A	452	60	512
BUPL-A	15	4	19	BUPL-A	15	4	19
Dansk M€	84	2	86	Dansk M€	84	2	86
FOA-A	134	29	163	FOA-A	134	29	163
FTF-A	224	47	271	FTF-A	224	47	271
HK-A	193	31	224	HK-A	193	31	224
MA-A	159	16	175	MA-A	159	16	175
Min-A	17	1	18	Min-A	17	1	18
SL-A	46	10	56	SL-A	46	10	56
2023M04	1502	169	1671	2023M04	1502	169	1671
3F-A	335	34	369	3F-A	335	34	369
BUPL-A	30	4	34	BUPL-A	30	4	34
Dansk M€	75	4	79	Dansk M€	75	4	79
FOA-A	125	16	141	FOA-A	125	16	141
FTF-A	386	50	436	FTF-A	386	50	436
HK-A	243	36	279	HK-A	243	36	279
MA-A	223	13	236	MA-A	223	13	236
Min-A	10	2	12	Min-A	10	2	12
SL-A	75	10	85	SL-A	75	10	85
2023M05	1063	153	1216	2023M05	1063	153	1216
3F-A	237	37	274	3F-A	237	37	274
BUPL-A	12	1	13	BUPL-A	12	1	13
Dansk M€	69	3	72	Dansk M€	69	3	72
FOA-A	115	18	133	FOA-A	115	18	133
FTF-A	241	49	290	FTF-A	241	49	290
HK-A	181	34	215	HK-A	181	34	215
MA-A	150	8	158	MA-A	150	8	158
Min-A	14	0	14	Min-A	14	0	14
SL-A	44	3	47	SL-A	44	3	47
2023M06	872	176	1048	2023M06	872	176	1048
3F-A	220	46	266	3F-A	220	46	266
BUPL-A	16	1	17	BUPL-A	16	1	17
Dansk M€	42	1	43	Dansk M€	42	1	43
FOA-A	115	30	145	FOA-A	115	30	145
FTF-A	132	50	182	FTF-A	132	50	182
HK-A	156	26	182	HK-A	156	26	182
MA-A	136	16	152	MA-A	136	16	152
Min-A	14	0	14	Min-A	14	0	14

SL-A	41	6	47	SL-A	41	6	47
2023M07	709	143	852	2023M07	709	143	852
3F-A	184	33	217	3F-A	184	33	217
BUPL-A	17	6	23	BUPL-A	17	6	23
Dansk M€	55	3	58	Dansk M€	55	3	58
FOA-A	12	1	13	FOA-A	12	1	13
FTF-A	144	43	187	FTF-A	144	43	187
HK-A	126	34	160	HK-A	126	34	160
MA-A	122	14	136	MA-A	122	14	136
Min-A	13	3	16	Min-A	13	3	16
SL-A	36	6	42	SL-A	36	6	42
2023M08	778	185	963	2023M08	778	185	963
3F-A	199	43	242	3F-A	199	43	242
BUPL-A	15	3	18	BUPL-A	15	3	18
Dansk M€	42	4	46	Dansk M€	42	4	46
FOA-A	14	1	15	FOA-A	14	1	15
FTF-A	194	49	243	FTF-A	194	49	243
HK-A	122	33	155	HK-A	122	33	155
MA-A	134	41	175	MA-A	134	41	175
Min-A	15	0	15	Min-A	15	0	15
SL-A	43	11	54	SL-A	43	11	54
2023M09	1643	184	1827	2023M09	1643	184	1827
3F-A	248	8	256	3F-A	248	8	256
BUPL-A	30	2	32	BUPL-A	30	2	32
Dansk M€	48	7	55	Dansk M€	48	7	55
FOA-A	288	57	345	FOA-A	288	57	345
FTF-A	334	29	363	FTF-A	334	29	363
HK-A	236	34	270	HK-A	236	34	270
MA-A	382	39	421	MA-A	382	39	421
Min-A	12	1	13	Min-A	12	1	13
SL-A	65	7	72	SL-A	65	7	72
Total	29210	4133	33343	Total	29572	4181	33753

Bilag 2 - Antal personer m. fuld forsøgsperiode i a-kassen, som har modtaget to eller flere individuelle jobsamtaler i løbet af forsøgsperioden (Ja/Nej) - sep. 2020 til og med september 2023

Opgørelserne er diskretionerede. Såfremt der er to eller færre personer i en given kombination er antallet erstatet med tegnet *

Kommune	3F-A	BUPL-A	DM-A	FOA-A	FTF-A	HK-A	MA-A	Min-A	SL-A	Hovedtotal
Albertslund				16	42	63			8	129
Ja				16	34	61			6	117
Nej			*		8 *				*	12
Assens	145			18	16	42	68		14	303
Ja	134			16	12	38	60		12	272
Nej	11		*		4	4	8		*	31
Billund	64			6	5				*	77
Ja	57			6	4				*	68
Nej	7		*	*					*	9
Bornholm	111			25	23				5	164
Ja	103			23	19				*	147
Nej	8		*		4				3	17
Brøndby				21	59	66			4	150
Ja				21	48	63			3	135
Nej			*		11	3			*	15
Dragør				5	10	21			17 *	54
Ja				4	8	21			15 *	49
Nej			*	*	*			*	*	5
Egedal				19	27	62			4	112
Ja				18	24	59			3	104
Nej			*		3	3			*	8
Esbjerg	293			53	71				35	452
Ja	285			49	61				21	416
Nej	8			4	10				14	36
Fanø	6		*		4				*	12
Ja	6		*		3				*	11
Nej	*		*	*					*	*
Favrskov	128			15	21	55	71		8	298

Ja	111		15	18	47	59		6	256
Nej	17	*		3	8	12		*	42
Faxe	103		15	39		83		10	250
Ja	87		14	34		67		9	211
Nej	16	*		5		16		*	39
Fredericia	151	13	25	36		112		11	348
Ja	124	11	25	25		103		8	296
Nej	27	*		11		9		3	52
Frederiksberg		26	25	56	296	355		14	772
Ja		18	25	45	243	316		10	657
Nej		8	*		11	53	39	4	115
Frederikssund			12	40				12	64
Ja			12	33				12	57
Nej		*		7				*	7
Furesø			4	18				6	28
Ja			4	16				6	26
Nej		*		*				*	*
Faaborg-Mid	158		22	36	68	83		13	380
Ja	145		22	30	56	79		11	343
Nej	13	*		6	12	4		*	37
Gentofte			12	18	124			64	227
Ja			11	14	106		59	9	199
Nej		*		4	18		5	*	28
Gladsaxe			19	58			76	20	173
Ja			19	50			72	15	156
Nej		*		8			4	5	17
Glostrup			10	18	48			5	81
Ja			9	13	48			4	74
Nej		*		5	*			*	7
Greve	75		16	36		126		45	304
Ja	60		14	28		108	40	4	254
Nej	15	*		8		18	5	*	50
Guldborgsun	181		22	81		127		17	428

Ja	159		20	68	106		17	370
Nej	22	*		13	21		*	58
Haderslev	114		21	33			20	188
Ja	106		21	32			11	170
Nej	8	*	*				9	18
Halsnæs			13	22			11	46
Ja			13	16			9	38
Nej		*		6			*	8
Hedensted	160		13	33	41		8	255
Ja	150		13	26	38		7	234
Nej	10	*		7	3		*	21
Helsingør			18	40			22	80
Ja			17	23			18	58
Nej		*		17			4	22
Herlev			14	36	42		*	94
Ja			14	31	39		*	86
Nej		*		5	3		*	8
Herning	169		33	66	141		17	426
Ja	155		27	51	130		15	378
Nej	14		6	15	11		*	48
Hillerød			10	20			14	44
Ja			10	12			12	34
Nej		*		8			*	10
Holbæk			22	63	147		20	252
Ja			20	53	117		18	208
Nej		*		10	30		*	44
Holstebro	141		24	50	89		13	317
Ja	134		24	38	82		10	288
Nej	7	*		12	7		3	29
Horsens	256		32	42	201		14	545
Ja	223		32	36	183		9	483
Nej	33	*		6	18		5	62
Hvidovre			23	62	101		8	194

Ja			21	50	89			8	168	
Nej		*		12	12			*	26	
Høje-Taastrup			20	87	105			62	9	283
Ja			19	68	97			57	9	250
Nej		*		19	8			5	*	33
Hørsholm		*		3	30				3	37
Ja		*	*		27				3	33
Nej		*	*		3			*		4
Ikast-Brande	90		10	29		53			8	190
Ja	81		10	21		46			7	165
Nej	9	*		8		7		*		25
Ishøj			12	45	56			28	11	152
Ja			11	34	54			26	8	133
Nej		*		11	*		*		3	19
Kalundborg			16	44		69			14	143
Ja			14	39		60			13	126
Nej		*		5		9		*		17
Kerteminde	82		19	12	30	41			4	188
Ja	75		19	11	25	38			3	171
Nej	7	*	*		5	3		*		17
Kolding	202	33	36	61					19	351
Ja	173	29	36	54					8	300
Nej	29	4	*	7					11	51
København		186	151	636	2702	2922			149	6746
Ja		156	144	525	2255	2593			130	5803
Nej		30	7	111	447	329			19	943
Køge	107		13	58		137			6	321
Ja	93		13	48		110			6	270
Nej	14	*		10		27		*		51
Langeland	46		4	10		12			*	73
Ja	43		4	10		12		*		70
Nej	3	*	*			*		*		3
Lejre	41		9	15		49			6	120

Ja	33		9	12	41		5	100
Nej	8	*		3	8		*	20
Lemvig	84		11	8	12		7	122
Ja	77		10	6	11		6	110
Nej	7	*	*		*		*	12
Lolland	186		22	45	74		17	344
Ja	177		22	40	61		16	316
Nej	9	*		5	13		*	28
Lyngby-Taarbæk			4	20	95		54	180
Ja			3	19	84		53	165
Nej		*	*		11		*	15
Middelfart	102		12	27	62		11	214
Ja	95		11	22	59		10	197
Nej	7	*		5	3		*	17
Norddjurs	123		34	33	36	75	12	313
Ja	117		33	29	30	62	12	283
Nej	6	*		4	6	13	*	30
Nordfyns	155		12	25	39	35	6	272
Ja	150		11	23	32	31	5	252
Nej	5	*	*		7	4	*	20
Nyborg	80		24	11	30	38	14	197
Ja	74		22	8	26	37	9	176
Nej	6	*		3	4	*	5	21
Næstved	211		39	82	176		34	542
Ja	190		39	66	146		31	472
Nej	21	*		16	30		3	70
Odder	46		6	11	24	28	7	122
Ja	38		5	10	23	22	5	103
Nej	8	*	*	*		6	*	19
Odense	509		136	107	575	605	585	82
Ja	469		136	95	500	573	535	69
Nej	40	*		12	75	32	50	13
Odsherred			11	42	43		10	106

Ja			10	35		37		6		88
Nej		*		7		6		4		18
Randers	319		54	95	167	239		22		896
Ja	285		52	72	148	187		20		764
Nej	34	*		23	19	52		*		132
Ringkøbing-S	210		31	30		42		8		321
Ja	181		30	17		39		8		275
Nej	29	*		13		3		*		46
Ringsted	101		20	37		94		7		259
Ja	89		18	31		81		5		224
Nej	12	*		6		13		*		35
Roskilde	113		32	56		234		27		462
Ja	97		31	40		199		24		391
Nej	16	*		16		35		3		71
Rudersdal			9	13		62		7		91
Ja			9	9		54		7		79
Nej		*		4		8		*		12
Rødovre			19	60		95		46	10	230
Ja			19	49		87		44	8	207
Nej		*		11		8	*	*		23
Samsø	21	*		3		3		*		28
Ja	19	*	*			*		*		23
Nej	*	*	*			*		*		5
Silkeborg	165		23	69	151	154		31		593
Ja	129		21	47	140	125		26		488
Nej	36	*		22	11	29		5		105
Skanderborg	81		10	32	85	96		21		325
Ja	69		8	22	74	80		17		270
Nej	12	*		10	11	16		4		55
Skive	138		14	28		68		5		253
Ja	133		14	23		63		4		237
Nej	5	*		5		5		*		16
Slagelse		41	48	86		196		45		416

Ja		37	44	76	155		39	351
Nej		4	4	10	41		6	65
Solrød	26		6	10	53		3	98
Ja	25		6	8	47		3	89
Nej	*	*	*		6		*	9
Sorø	68		7	22	42		11	150
Ja	59		6	19	35		9	128
Nej	9	*		3	7		*	22
Stevns	57		11	32	42		9	151
Ja	52		11	26	35		8	132
Nej	5	*		6	7		*	19
Struer	74		10	12	33		7	136
Ja	73		9	10	30		6	128
Nej	*	*	*		3		*	8
Svendborg	174		42	35	90	99	24	464
Ja	155		41	28	79	93	17	413
Nej	19	*		7	11	6	7	51
Syddjurs	107		28	17	68	72	12	304
Ja	93		24	13	59	59	11	259
Nej	14		4	4	9	13	*	45
Sønderborg	103		56	82			13	254
Ja	90		55	76			9	230
Nej	13	*		6			4	24
Tønder	111		18	20			7	156
Ja	107		17	16			6	146
Nej	4	*		4			*	10
Tårnby			25	47	103		59	240
Ja			22	40	97		54	219
Nej			3	7	6		5 *	21
Vallensbæk			4	11	31		23	74
Ja			4	8	30		22	67
Nej		*		3 *		*	*	7
Varde	127		17	23			7	174

