



Styrelsen for Arbejdsmarked
og Rekruttering

Mere ansvar til a-kasser

Monitorering
Rapport – november 2023





Indholdsfortegnelse

Side 1 – Forside

Side 2 – Indholdsfortegnelse

Side 4 - Samlet status på forsøg

Side 5 - Tema 1 – Visitation til og fra forsøget

- Måling 1.1 - Påbegyndte forløb i forsøget
- Måling 1.2 - Forsøgsperiode afsluttet inkl. afslutningsårsager
- Måling 1.3 - Personer omfattet af forsøg

Side 8 - Tema 2 – Kontaktforløbet

- Måling 2.1 – Samtaler per deltager
- Måling 2.2 – Fokusmål for kontaktforløbet
- Måling 2.3 – Antal samtaler i forsøget

Side 12 - Tema 3 – Tilbud mv.

- Måling 3.1 – Tilbud og indsatser i forsøget

Side 14 – Tema Afgang fra ledighed

- Måling 4.1 – Overlevelseskurver
- Måling 4.2 – Arbejdsmarkedsstatus 6 mdr. efter påbegyndt ledighed

Side 17 - Bilag

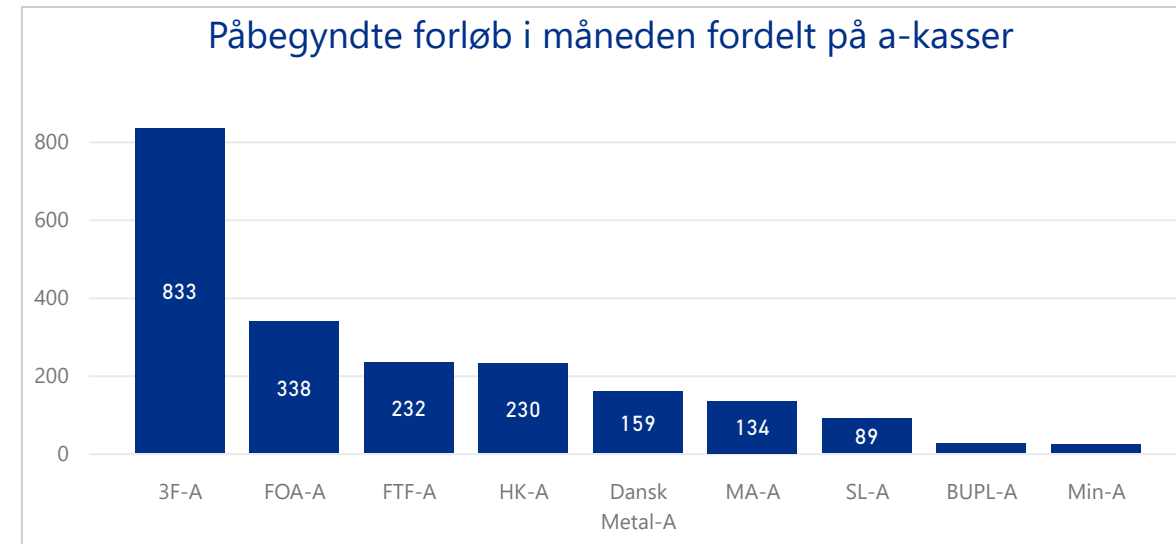
- Bilag 1 – Visitation – Antal påbegyndte og afsluttede forløb per kommune – indeværende måned
- Bilag 2 – Fokusmål for kontaktforløbet – antal personer m. 2 eller flere samtaler (ja/nej) per kommune
- Bilag 3 – Fokusmål for kontaktforløbet – antal personer m. 2 eller flere samtaler (ja/nej) per a-kasse

Visitation

Visitation til og fra forsøget.

Status på forsøget - november 2023

Antal påbegyndte forløb i måneden	Antal afsluttede forløb i måneden
2.063	1.986
Antal personer omfattet af forsøget sidste uge i måneden	
36.176	



Kontaktforløbet

Antal afholdte samtaler i forsøget i måneden

Antal unikke samtaler
5.678
Antal unikke samtaler per deltager - personer m. fuld forsøgsperiode
3,0

Indsats

Tilbud efter lov om en aktiv beskæftigelsesindsats kapitel 11-14.

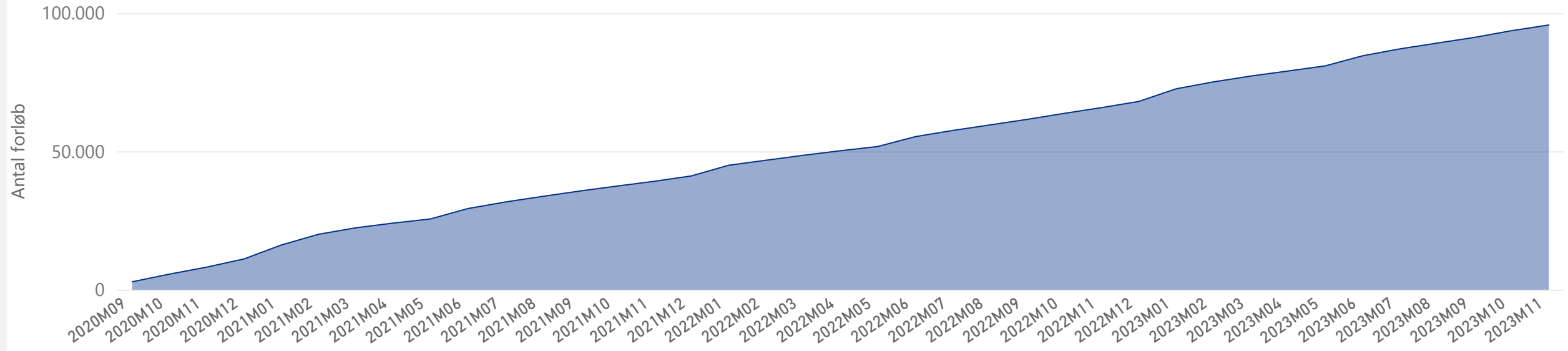
Antal personer, som påbegyndte et tilbud i måneden	
343	
Vejledning og opkvalificering	Virksomhedspraktik
235	108



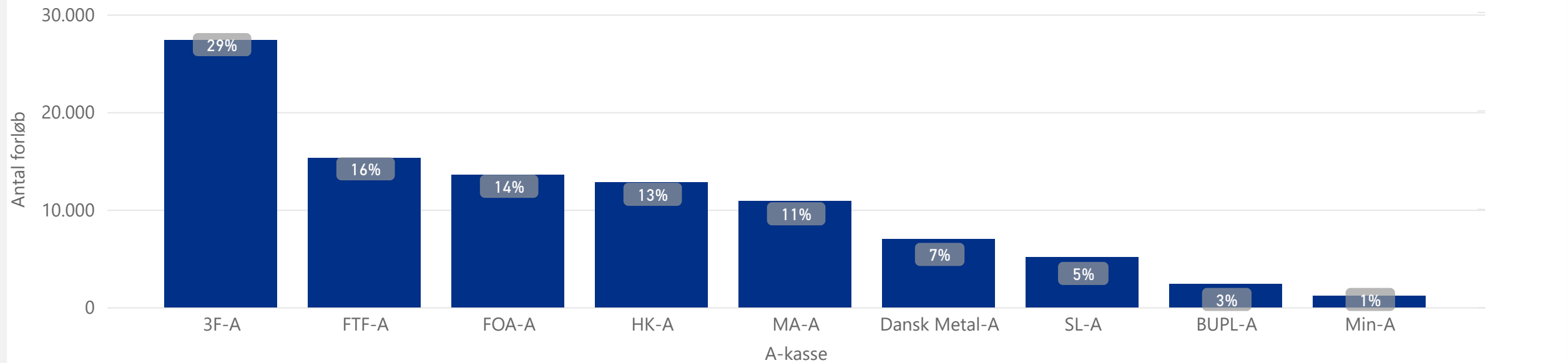
Tema 1 – Visitation til og fra forsøget



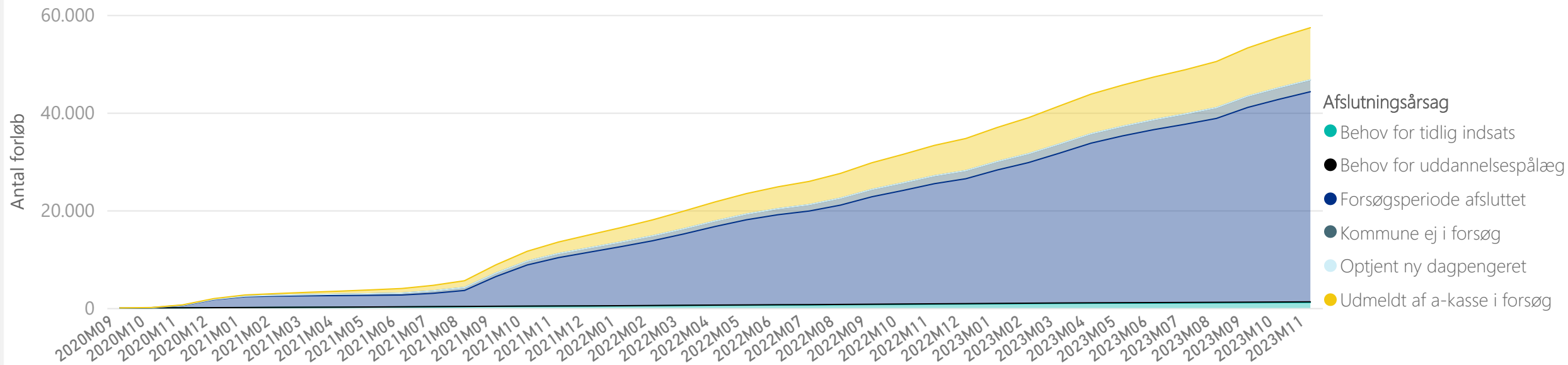
Måling 1.1 - Visitation til forsøget - antal påbegyndte forløb - september 2020 til og med indeværende måned



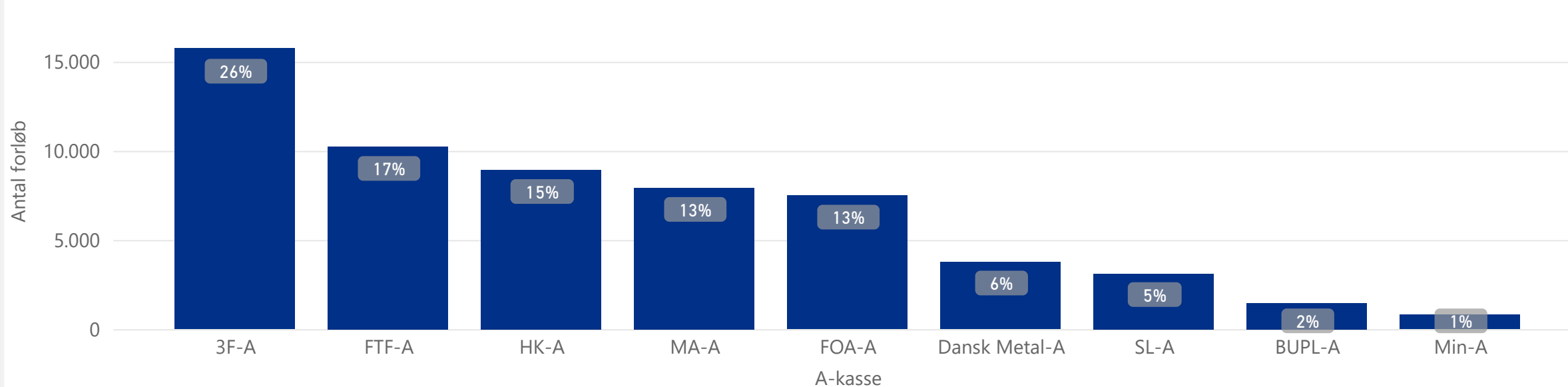
Visitation til forsøget per a-kasse - antal og andel af påbegyndte forløb - september 2020 til og med indeværende måned



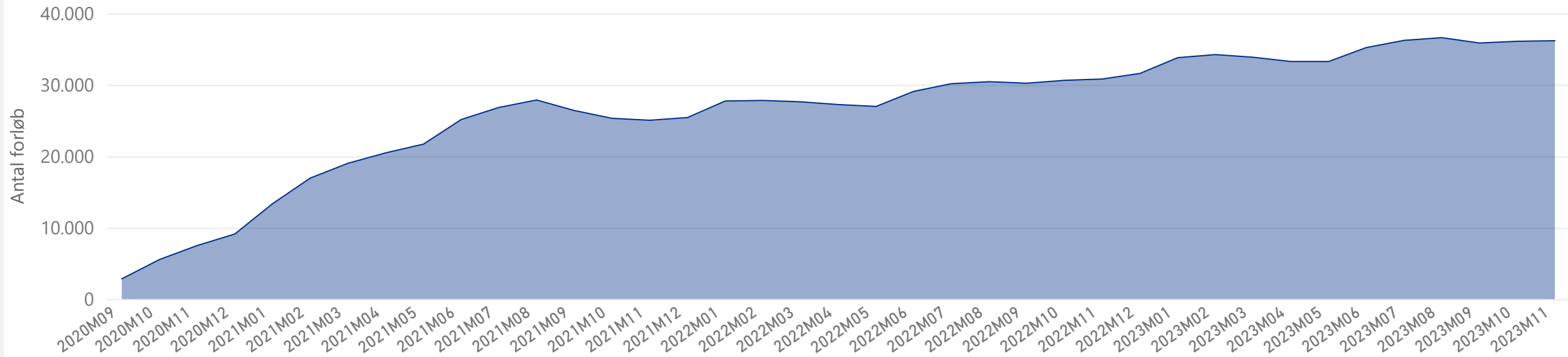
Måling 1.2 - Visitation ud af forsøget - antal afsluttede forløb fordelt på afslutningsårsager - september 2020 til og med indeværende måned



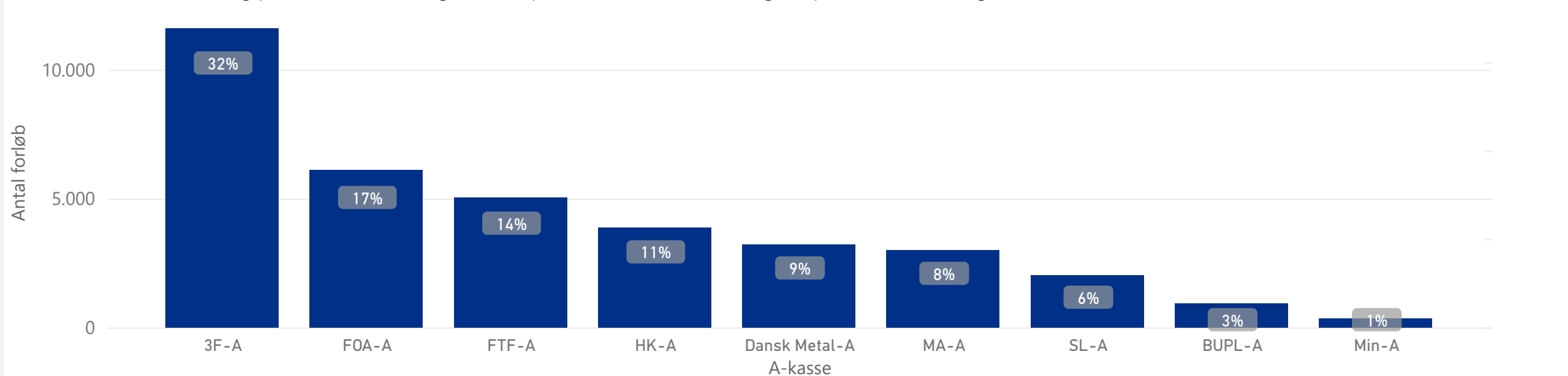
Visitation ud af forsøget per a-kasse - antal og andel af total antal afsluttede forløb - september 2020 til og med indeværende måned



Måling 1.3 - Personer omfattet af forsøg - antal personer omfattet af forsøg - september 2020 til og med indeværende måned



Personer omfattet af forsøg per a-kasse - antal og andel af personer omfattet af forsøg - september 2020 til og med indeværende måned

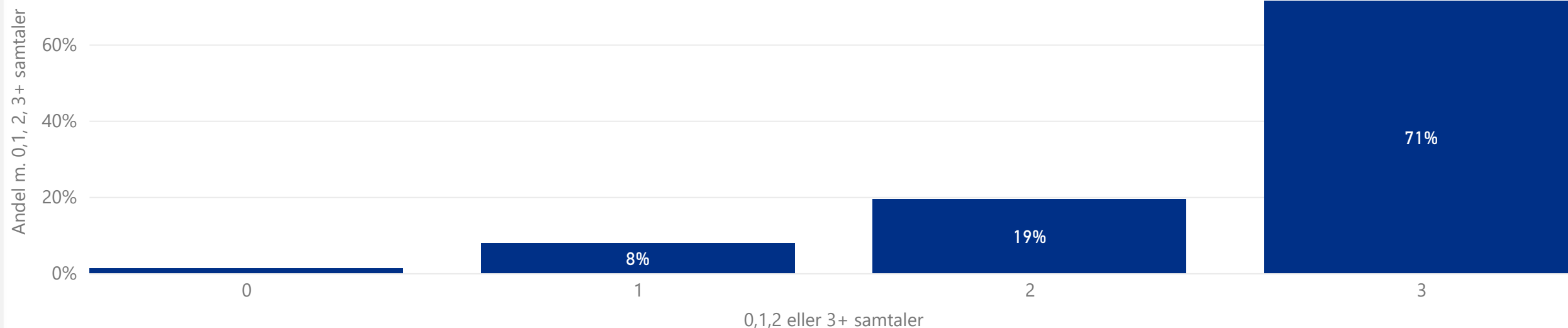




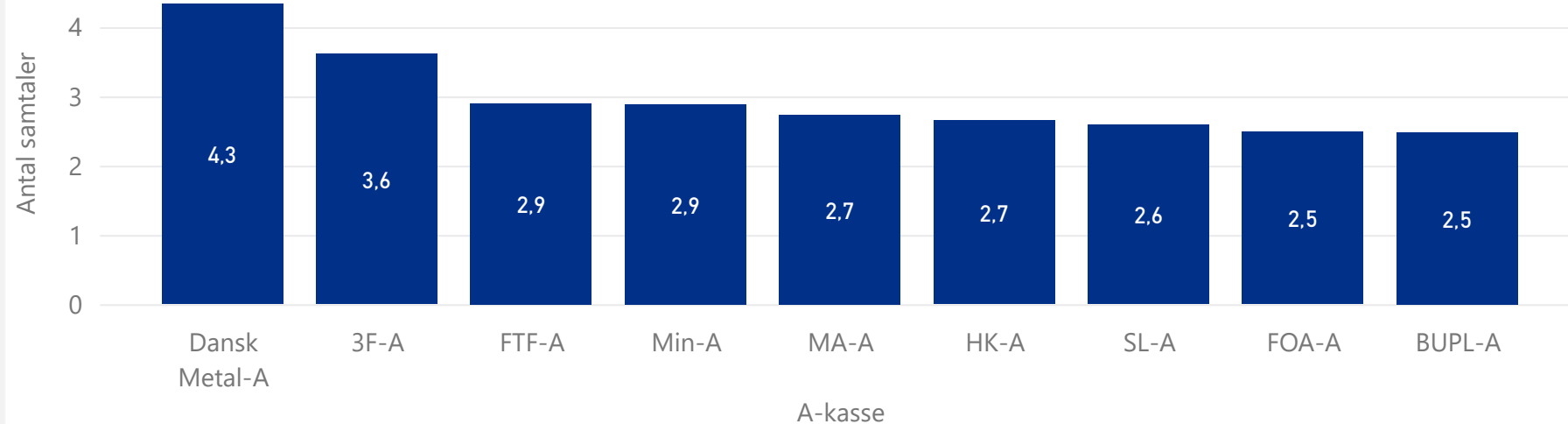
Tema 2 - Kontaktforløbet



Måling 2.1 - Samtaler per deltager - Andelen af forsøgsdeltagere, som har deltaget i hhv. 0, 1, 2 eller 3+ unikke samtaler i løbet af forsøgsperioden - personer m. fuld forsøgsperiode - september 2020 til og med indeværende måned



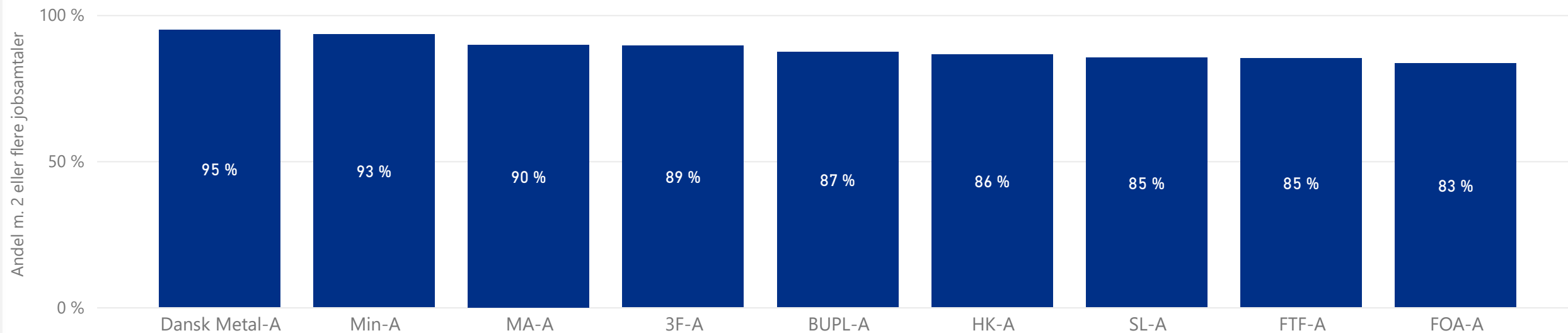
Gennemsnitlig antal unikke samtaler per deltager i forsøgsperioden per a-kasse - personer m. fuld forsøgsperiode - september 2020 til og med indeværende måned



Gnsn. antal unikke samtaler per deltager - personer m. fuld forsøgsperiode - september 2020 til og med indeværende måned

3,0
gnsn. antal unikke samtaler per forløb

Måling 2.2 - Tilsynsmåling - Fokusmål for kontaktføreløbet: Andel af personer m. fuld forsøgsperiode, som har deltaget i minimum 2 individuelle jobsamtaler - periode: Januar 2023 til og med indeværende måned.



Andel af personer m. fuld forsøgsperiode, som har deltaget i minimum 2 individuelle jobsamtaler - per måned i 2023

Måneder	3F-A	BUPL-A	Dansk Metal-A	FOA-A	FTF-A	HK-A	MA-A	Min-A	SL-A
2023M11	89 %	82 %	95 %	81 %	88 %	93 %	87 %	95 %	78 %
2023M10	95 %	93 %	94 %	83 %	93 %	89 %	92 %	100 %	89 %
2023M09	97 %	94 %	87 %	83 %	92 %	88 %	92 %	100 %	90 %
Total	89 %	87 %	95 %	83 %	85 %	86 %	90 %	93 %	85 %

Antal personer, som indgik i opgørelsen af fokusmålet - per måned i 2023

Måneder	3F-A	BUPL-A	Dansk Metal-A	FOA-A	FTF-A	HK-A	MA-A	Min-A	SL-A
2023M11	292	11	86	152	251	202	198	21	51
2023M10	274	27	65	149	294	228	249	19	64
2023M09	255	31	55	345	360	268	415	13	71
Total	3881	212	729	1504	2850	2247	2141	179	587

INFOBOKS

Fokusmål for kontaktføreløbet:

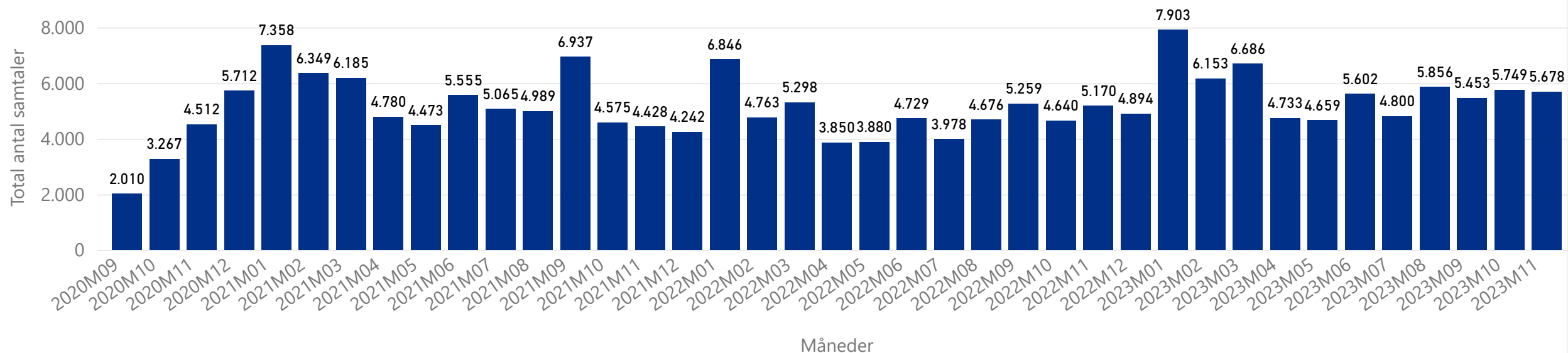
Minimum 85 % af de personer, som har modtaget den fulde tre måneders forsøgsperiode i a-kassen skal have deltaget i minimum to individuelle jobsamtaler.

Opgørelse af måling 2.2 - Fokusmål

Fokusmålet opgøres som et gennemsnit af resultaterne for de individuelle måneder. Se tabellen til venstre.

Måling 2.3 - Samtaler i forsøget - antal unikke samtaler afholdt med personer omfattet af forsøg - per måned

Samtaletype ● I alt unik



Antal unikke samtaler afholdt med personer omfattet af forsøg per a-kasse - per måned

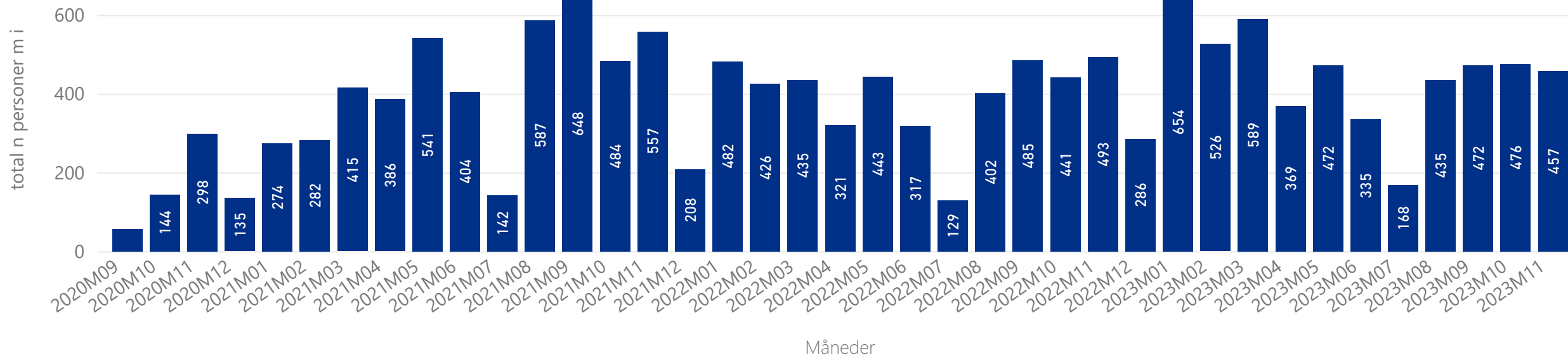
Måneder	3F-A	BUPL-A	Dansk Metal-A	FOA-A	FTF-A	HK-A	MA-A	Min-A	SL-A	Total
2023M11	2.085	60	574	734	760	646	569	60	190	5.678
2023M10	1.757	77	577	736	890	799	635	69	209	5.749
2023M09	1.344	93	369	638	993	798	911	55	252	5.453
2023M08	1.404	145	419	758	1.118	754	893	81	284	5.856
2023M07	1.306	127	362	501	879	641	764	67	153	4.800
2023M06	1.634	125	378	625	1.066	726	677	65	306	5.602
2023M05	1.311	58	392	674	680	730	587	47	180	4.659
2023M04	1.593	70	412	565	755	616	461	41	220	4.733
2023M03	2.207	132	605	681	1.161	877	692	61	270	6.686
2023M02	2.412	90	556	570	954	743	526	59	243	6.153
2023M01	3.453	167	642	716	1.212	792	583	64	274	7.903
2022M12	2.327	29	409	475	585	497	405	39	128	4.894
Total	65.602	3.360	18.306	22.090	33.841	25.112	22.797	2.412	8.172	201.692



Tema 3- Indsats



Måling 3.1 – Tilbud og indsatser i forsøgsperioden - antal personer, som påbegyndte et tilbud eller en indsats i forsøgsperioden - per måned



Antal personer, som påbegyndte et tilbud eller en indsats i forsøgsperioden fordelt på kategorier - september 2020 til og med indeværende måned

Indsatskategori	3F-A	BUPL-A	Dansk Metal-A	FOA-A	FTF-A	HK-A	MA-A	Min-A	SL-A	Total
Vejledning og Opkvalificering	2900	132	765	1635	630	995	620	91	446	8214
6 ugers jobrettet uddannelse	2029	.	882	309	117	438	.	28	11	3821
Virksomhedspraktik	783	52	241	527	321	460	452	20	156	3012
Løntilskud	33	.	16	12	18	18	16	.	.	120
Rådighedsafprøvende tilbud	8
Total	5748	188	1904	2485	1089	1911	1092	141	617	15175

Tilbud fordelt på kategorier - september 2020 til og med indeværende måned

Indsatskategori	Fordeling mellem kategorier
Vejledning og Opkvalificering	54%
6 ugers jobrettet uddannelse	25%
Virksomhedspraktik	20%
Løntilskud	1%
Rådighedsafprøvende tilbud	0%
Total	100%

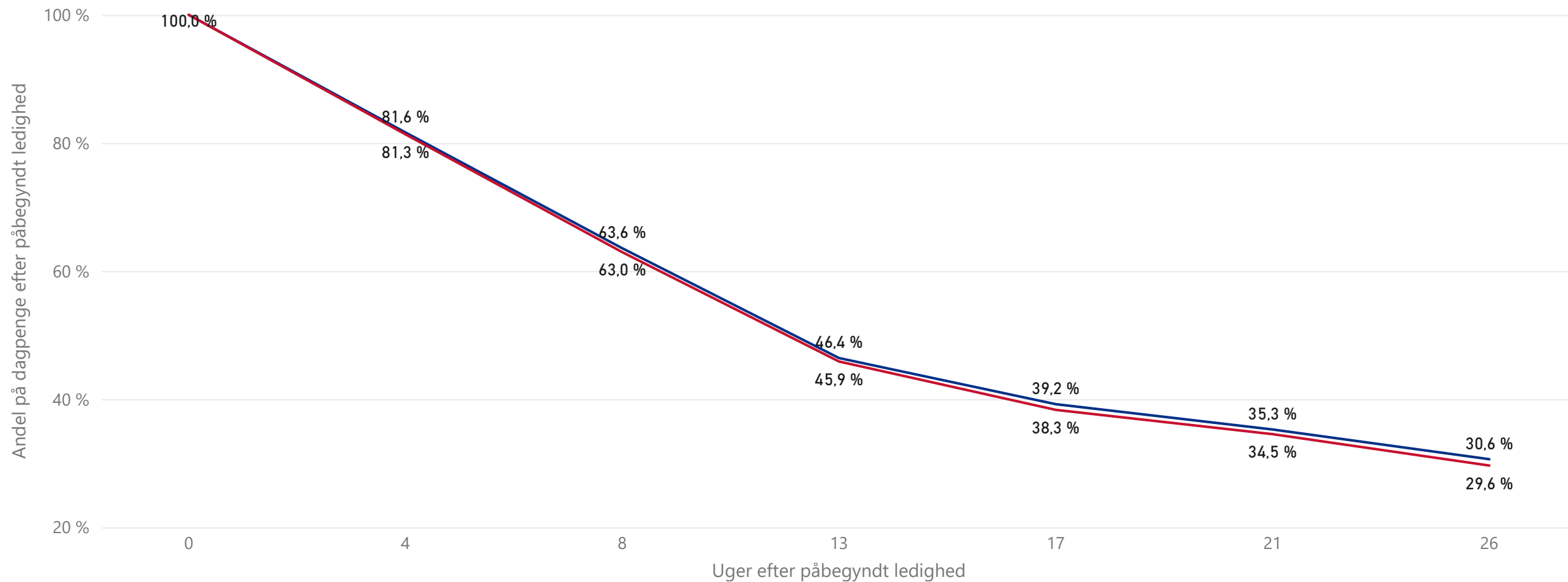


Tema 4 - Afgang fra ledighed



Måling 4.1 - Afgang fra dagpenge - Andel på dagpenge 0-26 uger efter påbegyndt ledighed - med tilbagefald til ydelsen - Periode: Personer påbegyndt ledighed i 1. kv. 2023

Population ● Forsøg ● Ikke-forsøg



Antal påbegyndte forløb i perioden

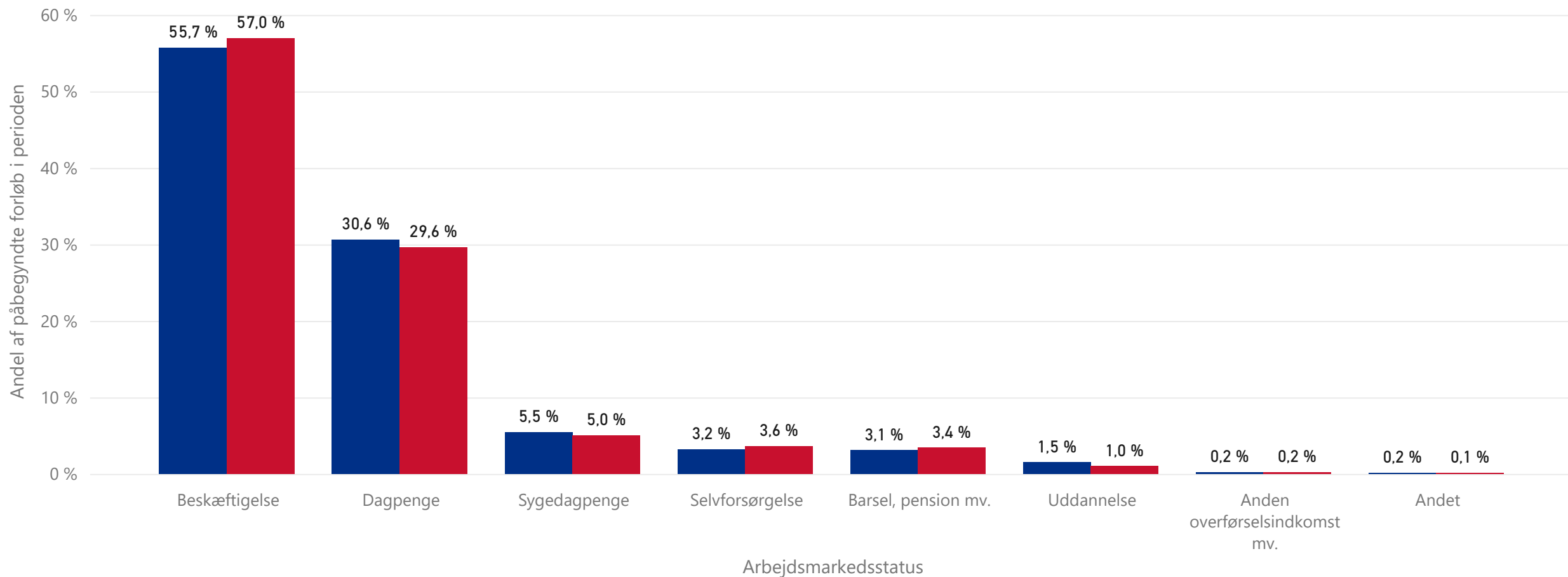
Population Total antal påbegyndte forløb i kvartalet

Forsøg	8.962
Ikke-forsøg	31.250
Total	40.212

Det er vigtigt at gøre opmærksom på, at opgørelsen er beskrivende statistik og ikke en opgørelse af effekt.

Måling 4.2 - Arbejdsmarkedsstatus 6 mdr. efter påbegyndt ledighed - Periode: Personer påbegyndt ledighed i 1. kv. 2023

Population ● Forsøg ● Ikke-forsøg



Antal påbegyndte forløb i perioden

Population Total antal påbegyndte forløb i kvartalet

Forsøg	8.962
Ikke-forsøg	31.250
Total	40.212

Det er vigtigt at gøre opmærksom på, at opgørelsen er beskrivende statistik og ikke en opgørelse af effekt.

Bilag



Bilag 1 - Visitation til og fra forsøget - antal påbegyndte og afsluttede forløb per kommune - november 2023

Opgørelserne er diskretionerede. Såfremt der er to eller færre personer i en given kombination er antallet erstatet med tegnet *

Visitation - Antal påbegyndte forløb per kommune fordelt på a-kasser - november 2023

Kommune / A-kasse	3F-A	BUPL-A	Dansk Metal-A	FOA-A	FTF-A	HK-A	MA-A	Min-A	SL-A	Hovedtotal
Albertslund			*	*	*				*	*
Assens	10			3	3 *	*			*	20
Billund	9		*	*					*	12
Bornholm	12			3	3				*	18
Brøndby				3	4	3			*	10
Dragør			*	*		5		*	*	7
Egedal			*	*		4			*	7
Esbjerg	25			6	6				*	39
Fanø	*		*	*					*	*
Favrskov	6		*		3 *	*			*	14
Faxe	7		*		4	*			*	12
Fredericia	23 *			3	7		10		*	44
Frederiksberg		4 *			4	18		19		3
Frederikssund			*		4				3	9
Furesø			*	*					*	*
Faaborg-Midtfyn	11		*		4 *		7		*	26
Gentofte			*	*	*			3 *		7
Gladsaxe			*		5			3 *		11
Glostrup			*		3 *				*	5
Greve	5		*		7		5	*	*	19
Guldborgsund	21		*		9		3		*	35
Haderslev	13		*		7				*	22
Halsnæs			*	*						3
Hedensted	24		*	*	*				*	29
Helsingør			*		4				*	6

Herlev			3 *	*				*		5
Herning	24	*		7		7			3	43
Hillerød		*	*					*		3
Holbæk		*		5		7		*		14
Holstebro	15		4	8		3		*		30
Horsens	36		5	4	8			*		53
Hvidovre		*	*		4			*		7
Høje-Taastrup		*		8	6			4 *		21
Hørsholm		*	*	*				*		3
Ikast-Brande	18	*		3		5		*		29
Ishøj		*		4 *				3 *		7
Kalundborg		*	*			4		*		7
Kerteminde	12		4	4 *	*			*		22
Kolding	13 *		3	9				*		27
København		6	10	42	92		60		11	221
Køge	12	*		4		4		*		20
Langeland	*	*	*		*			*		3
Lejre	7	*	*		*			*		10
Lemvig	7	*	*		*			*		11
Lolland	17		3 *		*			*		23
Lyngby-Taarbæk		*		3	5		*	*		9
Middelfart	8	*	*			6		*		17
Norddjurs	8	*	*	*		3		*		13
Nordfyns	14	*	*	*	*			*		20
Nyborg	13		3 *	*		3		*		23
Næstved	24	*		6		11		*		43
Odder	8	*		4 *	*			*		15
Odense	46		7	12	13	16	5		6	105
Odsherred		*		4		3		*		9
Randers	27		3	8	5	16		*		60
Ringkøbing-Skjern	31		6 *			5		*		43
Ringsted	11	*		7		3		*		21
Roskilde	11	*		3		7		*		25

Rudersdal		*		3	3			*		6
Rødovre		*		4	6			5	*	16
Samsø	3	*	*		*			*		5
Silkeborg	21		4	*	6	6		*		41
Skanderborg	6	*	*	*		5		*		19
Skive	25		6	4	*			*		37
Slagelse		3	3	11		7		*		25
Solrød	3	*	*			4		*		10
Sorø	6	*	*		*			*		11
Stevns	7	*	*		*			*		10
Struer	3	*	*			3		*		6
Svendborg	13		3	4	3	7		*		32
Syddjurs	9		3	*		3		*		17
Sønderborg	18		3	10				*		31
Tønder	13	*	*						3	18
Tårnby		*		5	4		*	*		10
Vallensbæk		*	*		3		*	*		5
Varde	17	*	*					*		21
Vejen	12	*	*					*		16
Vejle	29	4	3	9					3	48
Viborg	27		7	5	*	8			3	51
Vordingborg	11	*		8		3		*		25
Ærø	*	*	*		*			*	*	
Aabenraa	11		3	5					3	22
Aarhus	69	8	8	9	23	37	50		6	210
Hovedtotal	834	26	160	338	232	230	134	23	89	2066

Visitation - Antal afsluttede forløb fordelt på afslutningsårsager per kommune fordelt på a-kasser - novemberer 2023

Kommune / A-kasse	3F-A	BUPL-A	Dansk Metal-A	FOA-A	FTF-A	HK-A	MA-A	Min-A	SL-A	Hovedtotal
Albertslund			*	*	*				*	4
Behov for tidlig indsats			*	*	*				*	*
Forsøgsperiode afsluttet			*	*	*				*	4
Øvrige			*	*	*				*	*

Assens	8	*		3 *	4		*		18
Behov for tidlig indsats	*	*	*	*	*		*	*	
Forsøgsperiode afsluttet	5	*	*	*	3		*		13
Øvrige	3	*	*	*	*		*		5
Billund	6	*	*				*		8
Behov for tidlig indsats	*	*	*				*	*	
Forsøgsperiode afsluttet	5	*	*				*		7
Øvrige	*	*	*				*	*	
Bornholm	5		3 *				*		10
Behov for tidlig indsats	*	*	*				*	*	
Forsøgsperiode afsluttet	*	*	*				*		5
Øvrige	3	*	*				*		5
Brøndby		*		6	3		*		9
Behov for tidlig indsats		*	*	*			*	*	
Forsøgsperiode afsluttet		*		4	3		*		7
Øvrige		*	*	*			*	*	
Dragør		*	*	*			3 *		5
Behov for tidlig indsats		*	*	*		*	*	*	
Forsøgsperiode afsluttet		*	*	*			3 *		5
Øvrige		*	*	*		*	*	*	
Egedal		*	*	*			*		3
Behov for tidlig indsats		*	*	*			*	*	
Forsøgsperiode afsluttet		*	*	*			*	*	
Øvrige		*	*	*			*	*	
Esbjerg	34	*		5				7	48
Behov for tidlig indsats	*	*	*				*	*	
Forsøgsperiode afsluttet	29	*		4				3	38
Øvrige	5	*	*					4	9
Fanø		*	*	*			*	*	
Behov for tidlig indsats	*	*	*				*	*	
Forsøgsperiode afsluttet	*	*	*				*	*	
Øvrige	*	*	*				*	*	
Favrskov	8	*	*		4 *		*		16

Behov for tidlig indsats	*		*	*	*	*		*	*	
Forsøgsperiode afsluttet		7	*	*		4	*	*		15
Øvrige	*		*	*	*	*		*	*	
Faxe		4	*			5		6	*	17
Behov for tidlig indsats	*		*	*		*		*	*	
Forsøgsperiode afsluttet		3	*			4		4	*	13
Øvrige	*		*	*		*		*	*	4
Fredericia		14	*			5		7	*	30
Behov for tidlig indsats	*	*	*	*		*		*	*	
Forsøgsperiode afsluttet		13	*			4		5	*	24
Øvrige	*	*	*	*		*		*	*	6
Frederiksberg		*	*			3	14	9	*	31
Behov for tidlig indsats		*	*	*	*	*		*	*	
Forsøgsperiode afsluttet		*	*	*			13	5	*	23
Øvrige		*	*	*	*	*		4	*	8
Frederikssund				4	*				*	7
Behov for tidlig indsats			*	*					*	*
Forsøgsperiode afsluttet				4	*				*	7
Øvrige			*	*	*				*	*
Furesø			*	*					*	4
Behov for tidlig indsats			*	*					*	*
Forsøgsperiode afsluttet			*	*					*	4
Øvrige			*	*					*	*
Faaborg-Midtfyn		7	*			3	3	4		3
Behov for tidlig indsats	*		*	*	*	*	*		*	*
Forsøgsperiode afsluttet		6	*	*	*	*		4	*	18
Øvrige	*		*	*	*	*	*		*	3
Gentofte			*	*			4	*	*	8
Behov for tidlig indsats			*	*	*			*	*	*
Forsøgsperiode afsluttet			*	*			4	*	*	8
Øvrige			*	*	*			*	*	*
Gladsaxe			*			8			6	*
Behov for tidlig indsats			*	*				*	*	*

Forsøgsperiode afsluttet		*		3			6 *	11
Øvrige		*		4		*	*	4
Glostrup		*	*	*			*	3
Behov for tidlig indsats		*	*	*			*	*
Forsøgsperiode afsluttet		*	*	*			*	*
Øvrige		*	*	*			*	*
Greve	*	*		3	*		3 *	8
Behov for tidlig indsats	*	*	*	*	*	*	*	*
Forsøgsperiode afsluttet	*	*		3	*	*	*	6
Øvrige	*	*	*	*	*	*	*	*
Guldborgsund		4	*	*		6	*	16
Behov for tidlig indsats	*	*	*	*	*	*	*	*
Forsøgsperiode afsluttet		4	*	*		5	*	15
Øvrige	*	*	*	*	*	*	*	*
Haderslev		9		3 *			*	13
Behov for tidlig indsats	*	*	*	*	*	*	*	*
Forsøgsperiode afsluttet		6	*	*			*	9
Øvrige		3	*	*			*	4
Halsnæs			*	*			*	*
Behov for tidlig indsats			*	*			*	*
Forsøgsperiode afsluttet			*	*			*	*
Øvrige			*	*			*	*
Hedensted		5	*		3 *		3	12
Behov for tidlig indsats	*	*	*	*	*	*	*	*
Forsøgsperiode afsluttet		4	*	*	*		*	7
Øvrige	*	*	*	*	*		*	4
Helsingør			*	*			*	3
Behov for tidlig indsats			*	*			*	*
Forsøgsperiode afsluttet			*	*			*	*
Øvrige			*	*			*	*
Herlev			*	*	*		*	4
Behov for tidlig indsats			*	*	*		*	*
Forsøgsperiode afsluttet			*	*	*		*	3

Øvrige		*	*	*		*	*	
Herning	19		5	5	10	*		40
Behov for tidlig indsats	*	*	*		*	*		3
Forsøgsperiode afsluttet	16		4	4	7	*		32
Øvrige	3	*	*		*	*		5
Hillerød		*	*			*	*	
Behov for tidlig indsats		*	*			*	*	
Forsøgsperiode afsluttet		*	*			*	*	
Øvrige		*	*			*	*	
Holbæk			3	*	10	*		14
Behov for tidlig indsats		*	*		*	*	*	
Forsøgsperiode afsluttet			3	*	6	*		10
Øvrige		*	*		4	*		4
Holstebro	11	*		6	6	*		26
Behov for tidlig indsats	*	*	*		*	*	*	
Forsøgsperiode afsluttet	6	*		6	5	*		19
Øvrige	4	*	*		*	*		6
Horsens	13	*		3	11		3	31
Behov for tidlig indsats	*	*	*	*		*	*	
Forsøgsperiode afsluttet	8	*		3	8	*		21
Øvrige	5	*	*		3	*		10
Hvidovre		*		7	*	*		11
Behov for tidlig indsats		*	*	*		*	*	
Forsøgsperiode afsluttet		*		5	*	*		7
Øvrige		*	*	*		*		4
Høje-Taastrup			3	7	7	*	3	21
Behov for tidlig indsats		*	*	*		*	*	
Forsøgsperiode afsluttet		*		6	6	*	*	17
Øvrige		*	*	*		*	*	4
Hørsholm		*	*		3	*		3
Behov for tidlig indsats		*	*	*		*	*	
Forsøgsperiode afsluttet		*	*		3	*		3
Øvrige		*	*	*		*	*	

Ikast-Brande		11		3	3		6		*	23
Behov for tidlig indsats	*		*	*		*		*	*	3
Forsøgsperiode afsluttet		6		3 *			5		*	16
Øvrige		3	*	*		*			*	4
Ishøj			*	*		5		*	*	8
Behov for tidlig indsats			*	*	*			*	*	*
Forsøgsperiode afsluttet			*	*		3		*	*	6
Øvrige			*	*	*			*	*	*
Kalundborg			*	*			4		*	6
Behov for tidlig indsats			*	*		*		*	*	
Forsøgsperiode afsluttet			*	*			3		*	4
Øvrige			*	*		*		*	*	
Kerteminde		4	*	*	*		3		*	12
Behov for tidlig indsats	*		*	*	*	*		*	*	
Forsøgsperiode afsluttet		3	*	*	*		3		*	8
Øvrige	*		*	*	*	*			*	3
Kolding		11	4	3	*				*	19
Behov for tidlig indsats	*	*	*	*				*	*	
Forsøgsperiode afsluttet		8 *		3 *				*	*	13
Øvrige		3 *	*	*				*	*	6
København			11	7	34	129		134		8
Behov for tidlig indsats	*	*	*	*	*		*	*	*	*
Forsøgsperiode afsluttet			6 *		24	113		118		6
Øvrige			5	6	9	16		16	*	54
Køge		9	*	*			7		*	19
Behov for tidlig indsats	*		*	*		*		*	*	
Forsøgsperiode afsluttet		4	*	*			5		*	10
Øvrige		5	*	*		*		*	*	9
Langeland		5	*	*		*		*	*	7
Behov for tidlig indsats	*		*	*		*		*	*	
Forsøgsperiode afsluttet		4	*	*		*		*	*	6
Øvrige	*		*	*		*		*	*	
Lejre		3	*	*		*		*	*	5

Behov for tidlig indsats	*		*	*	*		*	*	
Forsøgsperiode afsluttet	*		*	*	*		*		4
Øvrige	*		*	*	*		*	*	
Lemvig		5	*	*	*		*		11
Behov for tidlig indsats	*		*	*	*		*	*	
Forsøgsperiode afsluttet	*		*	*	*		*		5
Øvrige		3	*	*	*		*		6
Lolland		16	*	*	*		*		21
Behov for tidlig indsats	*		*	*	*		*	*	
Forsøgsperiode afsluttet		12	*	*	*		*		15
Øvrige		4	*	*	*		*		6
Lyngby-Taarbæk			*	*	*		*	*	5
Behov for tidlig indsats			*	*	*		*	*	
Forsøgsperiode afsluttet			*	*	*		*	*	4
Øvrige			*	*	*		*	*	
Middelfart		7	*	*	*		*	*	12
Behov for tidlig indsats	*		*	*	*		*	*	
Forsøgsperiode afsluttet		7	*	*	*		*		12
Øvrige	*		*	*	*		*	*	
Norddjurs		13		4	4		3	*	28
Behov for tidlig indsats	*		*	*	*		*	*	
Forsøgsperiode afsluttet		9		4	*		3	*	21
Øvrige		3	*	*	*		*		6
Nordfyns		10	*	*	*		4	*	16
Behov for tidlig indsats	*		*	*	*		*	*	
Forsøgsperiode afsluttet		6	*	*	*		4	*	11
Øvrige		4	*	*	*		*		5
Nyborg		7	*	*	*		5	*	15
Behov for tidlig indsats	*		*	*	*		*	*	
Forsøgsperiode afsluttet		6	*	*	*		5	*	14
Øvrige	*		*	*	*		*	*	
Næstved		8	*		6		11	*	27
Behov for tidlig indsats	*		*	*	*		*	*	

Forsøgsperiode afsluttet	5	*		5		10		*	22
Øvrige	3	*	*		*		*	*	4
Odder	4	*	*		3	5		*	18
Behov for tidlig indsats	*	*	*	*	*		*	*	
Forsøgsperiode afsluttet	3	*	*		3	4		*	13
Øvrige	*	*	*	*	*		*	*	5
Odense	34		10	13	29	27	34		9
Behov for tidlig indsats	*	*	*	*	*	*	*	*	3
Forsøgsperiode afsluttet	26		9	6	25	21	25	6	118
Øvrige	7	*		5	4	6	9	3	35
Odsherred		*	*		*			*	4
Behov for tidlig indsats		*	*		*			*	*
Forsøgsperiode afsluttet		*	*		*			*	3
Øvrige		*	*		*			*	*
Randers	27		3	7	5	17		3	62
Behov for tidlig indsats	*	*	*	*	*			*	*
Forsøgsperiode afsluttet	19	*		6	3	14		*	45
Øvrige	8	*	*	*		3		*	17
Ringkøbing-Skjern	20		4	*		6		*	31
Behov for tidlig indsats	*	*	*		*			*	*
Forsøgsperiode afsluttet	16		4	*		5		*	26
Øvrige	3	*	*		*			*	4
Ringsted	3	*	*			6		*	12
Behov for tidlig indsats	*	*	*		*			*	*
Forsøgsperiode afsluttet	*	*	*			5		*	9
Øvrige	*	*	*		*			*	3
Roskilde	3	*	*			12		3	20
Behov for tidlig indsats	*	*	*		*			*	*
Forsøgsperiode afsluttet	*	*	*			8		*	12
Øvrige	*	*	*			4		*	7
Rudersdal		*	*		3			*	7
Behov for tidlig indsats		*	*	*				*	*
Forsøgsperiode afsluttet		*	*	*				*	5

Øvrige		*	*	*			*	*	
Rødovre		*	*		4		3	*	11
Behov for tidlig indsats		*	*	*			*	*	
Forsøgsperiode afsluttet		*	*		4		3	*	10
Øvrige		*	*	*			*	*	
Samsø	*	*	*		*		*	*	
Behov for tidlig indsats	*	*	*		*		*	*	
Forsøgsperiode afsluttet	*	*	*		*		*	*	
Øvrige	*	*	*		*		*	*	
Silkeborg	17		4	*	7	7		5	42
Behov for tidlig indsats	*	*	*	*	*		*	*	
Forsøgsperiode afsluttet	11	*	*		7	4		3	28
Øvrige	4	*	*	*		3		*	12
Skanderborg	4	*		4	5	8		*	21
Behov for tidlig indsats	*	*	*	*	*		*	*	
Forsøgsperiode afsluttet	3	*		4	4	5		*	16
Øvrige	*	*	*	*		3		*	5
Skive	12	*	*			7		*	24
Behov for tidlig indsats	*	*	*		*		*	*	
Forsøgsperiode afsluttet	10	*	*			5		*	18
Øvrige	*	*	*		*			*	6
Slagelse	*		3	8		13		3	29
Behov for tidlig indsats	*	*	*		*		*	*	
Forsøgsperiode afsluttet	*	*		5		10		3	20
Øvrige	*	*		3		3		*	9
Solrød	*	*	*			3		*	6
Behov for tidlig indsats	*	*	*		*		*	*	
Forsøgsperiode afsluttet	*	*	*		*		*	*	5
Øvrige	*	*	*		*		*	*	
Sorø	3	*	*		*		*	*	6
Behov for tidlig indsats	*	*	*		*		*	*	
Forsøgsperiode afsluttet	*	*	*		*		*	*	5
Øvrige	*	*	*		*		*	*	

Stevns	3	*	*	*	*	*		6
Behov for tidlig indsats	*	*	*	*	*	*	*	
Forsøgsperiode afsluttet	*	*	*	*	*	*	*	4
Øvrige	*	*	*	*	*	*	*	
Struer	4	*	*			4	*	8
Behov for tidlig indsats	*	*	*	*	*	*	*	
Forsøgsperiode afsluttet	3	*	*			4	*	7
Øvrige	*	*	*	*	*	*	*	
Svendborg	11		4	7	5	5	*	33
Behov for tidlig indsats	*	*	*	*	*	*	*	
Forsøgsperiode afsluttet	10	*		4	5	5	*	27
Øvrige	*	*		3 *	*	*	*	6
Syddjurs	7	*	*	*	*	*	*	13
Behov for tidlig indsats	*	*	*	*	*	*	*	
Forsøgsperiode afsluttet	6	*	*	*	*	*	*	11
Øvrige	*	*	*	*	*	*	*	
Sønderborg	11	*		8			*	22
Behov for tidlig indsats	*	*	*				*	
Forsøgsperiode afsluttet	10	*		7			*	20
Øvrige	*	*	*				*	
Tønder	11	*		3			*	14
Behov for tidlig indsats	*	*	*				*	
Forsøgsperiode afsluttet	5	*	*				*	7
Øvrige	6	*	*				*	7
Tårnby		*	*		6		5 *	15
Behov for tidlig indsats		*	*	*		*	*	
Forsøgsperiode afsluttet		*	*		5	*	*	10
Øvrige		*	*	*			4 *	5
Vallensbæk		*	*	*			4 *	6
Behov for tidlig indsats		*	*	*		*	*	
Forsøgsperiode afsluttet		*	*	*			4 *	5
Øvrige		*	*	*		*	*	
Varde	5	*		4			*	11

Behov for tidlig indsats	*		*		*			*	*	
Forsøgsperiode afsluttet		3	*			3		*		7
Øvrige	*		*		*			*		4
Vejen		5	*			3		*		10
Behov for tidlig indsats	*		*		*			*	*	
Forsøgsperiode afsluttet		3	*			3		*		7
Øvrige	*		*		*			*		3
Vejle		20 *			4	6			3	35
Behov for tidlig indsats	*	*	*		*			*	*	
Forsøgsperiode afsluttet		16 *	*			4		*		24
Øvrige		3 *			3 *			*		10
Viborg		14			10	6	13	10	*	54
Behov for tidlig indsats	*		*		*	*	*	*	*	
Forsøgsperiode afsluttet		11			7	6	11	9	*	44
Øvrige		3			3 *	*	*		*	10
Vordingborg		5	*			5		5	*	18
Behov for tidlig indsats	*		*		*		*		*	*
Forsøgsperiode afsluttet		3	*			5		4	*	15
Øvrige	*		*		*		*		*	3
Ærø	*		*		*		*		*	*
Behov for tidlig indsats	*		*		*		*		*	*
Forsøgsperiode afsluttet	*		*		*		*		*	*
Øvrige	*		*		*		*		*	*
Aabenraa		6	*			3			*	13
Behov for tidlig indsats	*		*		*			*	*	
Forsøgsperiode afsluttet		5	*			3		*		11
Øvrige	*		*		*			*	*	
Aarhus		31	10		11	15	45	40	77	7
Behov for tidlig indsats	*	*	*		*	*	*		3	7
Forsøgsperiode afsluttet		22	5		9	14	38	30	63	3
Øvrige		8	3 *		*		7	9	11	4
Hovedtotal		521	32		141	264	329	287	254	30
									108	1966

Bilag 3a: Antal personer der indgår i opgørelsen af fkusmål				Bilag 3b: Totalopgørelse. Antal personer			
Antal personer m. fuld forsøgsperiode i a-kassen, som har modtaget to eller flere individuelle jobsamtaler i løbet af forsøgsperioden (Ja/Nej) - september 2020 til og med indeværende måned.				Antal personer m. fuld forsøgsperiode i a-kassen, som har modtaget to eller flere individuelle jobsamtaler i løbet af forsøgsperioden (Ja/Nej) - september 2020 til og med indeværende måned.			
Opgørelsen er diskretioneret. Såfremt der er to eller færre personer i en given kombination er antallet erstattet med tegnet *. Ligeledes er observationen 0 erstattet med *.				Opgørelsen er diskretioneret. Såfremt der er to eller færre personer i en given kombination er antallet erstattet med tegnet *. Ligeledes er observationen 0 erstattet med *.			
Ja	Nej	Total		Ja	Nej	Total	
2020M09	0	0	0	2020M09	0	0	0
3F-A	0	0	0	3F-A	0	0	0
BUPL-A	0	0	0	BUPL-A	0	0	0
Dansk M	0	0	0	Dansk M	0	0	0
FOA-A	0	0	0	FOA-A	0	0	0
FTF-A	0	0	0	FTF-A	0	0	0
HK-A	0	0	0	HK-A	0	0	0
MA-A	0	0	0	MA-A	0	0	0
Min-A	0	0	0	Min-A	0	0	0
SL-A	0	0	0	SL-A	0	0	0
2020M10	0	0	0	2020M10	0	0	0
3F-A	0	0	0	3F-A	0	0	0
BUPL-A	0	0	0	BUPL-A	0	0	0
Dansk M	0	0	0	Dansk M	0	0	0
FOA-A	0	0	0	FOA-A	0	0	0
FTF-A	0	0	0	FTF-A	0	0	0
HK-A	0	0	0	HK-A	0	0	0
MA-A	0	0	0	MA-A	0	0	0
Min-A	0	0	0	Min-A	0	0	0
SL-A	0	0	0	SL-A	0	0	0
2020M11	372	59	431	2020M11	372	59	431
3F-A	1	2	3	3F-A	1	2	3
BUPL-A	2	2	4	BUPL-A	2	2	4
Dansk M	27	12	39	Dansk M	27	12	39
FOA-A	64	13	77	FOA-A	64	13	77
FTF-A	88	12	100	FTF-A	88	12	100
HK-A	78	8	86	HK-A	78	8	86
MA-A	75	3	78	MA-A	75	3	78
Min-A	9	3	12	Min-A	9	3	12
SL-A	28	4	32	SL-A	28	4	32
2020M12	952	132	1084	2020M12	952	132	1084
3F-A	127	17	144	3F-A	127	17	144
BUPL-A	6	4	10	BUPL-A	6	4	10
Dansk M	89	9	98	Dansk M	89	9	98
FOA-A	150	37	187	FOA-A	150	37	187
FTF-A	175	11	186	FTF-A	175	11	186

HK-A	173	20	193	HK-A	173	20	193
MA-A	179	21	200	MA-A	179	21	200
Min-A	16	9	25	Min-A	16	9	25
SL-A	37	4	41	SL-A	37	4	41
Periode fra januar til juni er udgået pga. suspension af dagpengeperioden.				2021M01	315	43	358
				3F-A	241	34	275
				BUPL-A	0	1	1
				Dansk M	3	0	3
				FOA-A	5	0	5
				FTF-A	3	0	3
				HK-A	51	6	57
				MA-A	9	2	11
				Min-A	1	0	1
				SL-A	2	0	2
				2021M02	29	3	32
				3F-A	2	0	2
				BUPL-A	0	0	0
				Dansk M	0	0	0
				FOA-A	0	0	0
				FTF-A	0	0	0
				HK-A	25	3	28
				MA-A	2	0	2
				Min-A	0	0	0
				SL-A	0	0	0
				2021M03	5	0	5
				3F-A	0	0	0
				BUPL-A	0	0	0
				Dansk M	0	0	0
				FOA-A	0	0	0
				FTF-A	0	0	0
				HK-A	4	0	4
MA-A	1	0	1				
Min-A	0	0	0				
SL-A	0	0	0				
2021M04	7	1	8				
3F-A	0	0	0				
BUPL-A	0	0	0				
Dansk M	0	0	0				
FOA-A	4	0	4				
FTF-A	1	0	1				
HK-A	2	1	3				
MA-A	0	0	0				
Min-A	0	0	0				
SL-A	0	0	0				
2021M05	2	0	2				
3F-A	0	0	0				
BUPL-A	0	0	0				
Dansk M	0	0	0				
FOA-A	0	0	0				
FTF-A	0	0	0				

				HK-A	2	0	2
				MA-A	0	0	0
				Min-A	0	0	0
				SL-A	0	0	0
				2021M06	0	0	0
				3F-A	0	0	0
				BUPL-A	0	0	0
				Dansk M	0	0	0
				FOA-A	0	0	0
				FTF-A	0	0	0
				HK-A	0	0	0
				MA-A	0	0	0
				Min-A	0	0	0
				SL-A	0	0	0
2021M07	232	17	249	2021M07	232	17	249
3F-A	8	0	8	3F-A	8	0	8
BUPL-A	0	0	0	BUPL-A	0	0	0
Dansk M	0	0	0	Dansk M	0	0	0
FOA-A	56	14	70	FOA-A	56	14	70
FTF-A	77	1	78	FTF-A	77	1	78
HK-A	5	1	6	HK-A	5	1	6
MA-A	77	1	78	MA-A	77	1	78
Min-A	8	0	8	Min-A	8	0	8
SL-A	1	0	1	SL-A	1	0	1
2021M08	442	18	460	2021M08	442	18	460
3F-A	140	5	145	3F-A	140	5	145
BUPL-A	2	0	2	BUPL-A	2	0	2
Dansk M	79	1	80	Dansk M	79	1	80
FOA-A	39	2	41	FOA-A	39	2	41
FTF-A	64	5	69	FTF-A	64	5	69
HK-A	58	3	61	HK-A	58	3	61
MA-A	37	1	38	MA-A	37	1	38
Min-A	13	0	13	Min-A	13	0	13
SL-A	10	1	11	SL-A	10	1	11
2021M09	2363	284	2647	2021M09	2363	284	2647
3F-A	107	10	117	3F-A	107	10	117
BUPL-A	46	4	50	BUPL-A	46	4	50
Dansk M	208	1	209	Dansk M	208	1	209
FOA-A	225	68	293	FOA-A	225	68	293
FTF-A	681	82	763	FTF-A	681	82	763
HK-A	457	50	507	HK-A	457	50	507
MA-A	575	68	643	MA-A	575	68	643
Min-A	58	0	58	Min-A	58	0	58
SL-A	6	1	7	SL-A	6	1	7
2021M10	1830	222	2052	2021M10	1830	222	2052
3F-A	422	42	464	3F-A	422	42	464
BUPL-A	24	7	31	BUPL-A	24	7	31
Dansk M	100	0	100	Dansk M	100	0	100
FOA-A	194	36	230	FOA-A	194	36	230
FTF-A	375	35	410	FTF-A	375	35	410

HK-A	306	35	341	HK-A	306	35	341
MA-A	303	46	349	MA-A	303	46	349
Min-A	30	1	31	Min-A	30	1	31
SL-A	76	20	96	SL-A	76	20	96
2021M11	1126	156	1282	2021M11	1126	156	1282
3F-A	315	36	351	3F-A	315	36	351
BUPL-A	13	4	17	BUPL-A	13	4	17
Dansk M	81	2	83	Dansk M	81	2	83
FOA-A	92	27	119	FOA-A	92	27	119
FTF-A	200	26	226	FTF-A	200	26	226
HK-A	173	27	200	HK-A	173	27	200
MA-A	167	19	186	MA-A	167	19	186
Min-A	17	1	18	Min-A	17	1	18
SL-A	68	14	82	SL-A	68	14	82
2021M12	816	124	940	2021M12	816	124	940
3F-A	219	23	242	3F-A	219	23	242
BUPL-A	6	3	9	BUPL-A	6	3	9
Dansk M	49	1	50	Dansk M	49	1	50
FOA-A	92	25	117	FOA-A	92	25	117
FTF-A	151	31	182	FTF-A	151	31	182
HK-A	102	24	126	HK-A	102	24	126
MA-A	150	11	161	MA-A	150	11	161
Min-A	12	0	12	Min-A	12	0	12
SL-A	35	6	41	SL-A	35	6	41
2022M01	784	111	895	2022M01	784	111	895
3F-A	206	21	227	3F-A	206	21	227
BUPL-A	11	4	15	BUPL-A	11	4	15
Dansk M	62	3	65	Dansk M	62	3	65
FOA-A	90	27	117	FOA-A	90	27	117
FTF-A	141	18	159	FTF-A	141	18	159
HK-A	117	22	139	HK-A	117	22	139
MA-A	129	14	143	MA-A	129	14	143
Min-A	12	0	12	Min-A	12	0	12
SL-A	16	2	18	SL-A	16	2	18
2022M02	838	125	963	2022M02	838	125	963
3F-A	285	21	306	3F-A	285	21	306
BUPL-A	10	3	13	BUPL-A	10	3	13
Dansk M	67	3	70	Dansk M	67	3	70
FOA-A	62	30	92	FOA-A	62	30	92
FTF-A	163	25	188	FTF-A	163	25	188
HK-A	108	21	129	HK-A	108	21	129
MA-A	99	17	116	MA-A	99	17	116
Min-A	15	0	15	Min-A	15	0	15
SL-A	29	5	34	SL-A	29	5	34
2022M03	962	152	1114	2022M03	962	152	1114
3F-A	263	30	293	3F-A	263	30	293
BUPL-A	8	1	9	BUPL-A	8	1	9
Dansk M	54	0	54	Dansk M	54	0	54
FOA-A	119	35	154	FOA-A	119	35	154
FTF-A	212	26	238	FTF-A	212	26	238

HK-A	123	30	153	HK-A	123	30	153
MA-A	147	23	170	MA-A	147	23	170
Min-A	11	1	12	Min-A	11	1	12
SL-A	25	6	31	SL-A	25	6	31
2022M04	1037	164	1201	2022M04	1037	164	1201
3F-A	220	20	240	3F-A	220	20	240
BUPL-A	16	16	32	BUPL-A	16	16	32
Dansk M	61	4	65	Dansk M	61	4	65
FOA-A	79	28	107	FOA-A	79	28	107
FTF-A	284	25	309	FTF-A	284	25	309
HK-A	151	41	192	HK-A	151	41	192
MA-A	186	16	202	MA-A	186	16	202
Min-A	12	0	12	Min-A	12	0	12
SL-A	28	14	42	SL-A	28	14	42
2022M05	978	129	1107	2022M05	978	129	1107
3F-A	284	28	312	3F-A	284	28	312
BUPL-A	17	5	22	BUPL-A	17	5	22
Dansk M	54	0	54	Dansk M	54	0	54
FOA-A	93	20	113	FOA-A	93	20	113
FTF-A	194	24	218	FTF-A	194	24	218
HK-A	131	24	155	HK-A	131	24	155
MA-A	116	18	134	MA-A	116	18	134
Min-A	20	1	21	Min-A	20	1	21
SL-A	69	9	78	SL-A	69	9	78
2022M06	746	91	837	2022M06	746	91	837
3F-A	166	14	180	3F-A	166	14	180
BUPL-A	8	0	8	BUPL-A	8	0	8
Dansk M	46	0	46	Dansk M	46	0	46
FOA-A	97	22	119	FOA-A	97	22	119
FTF-A	132	15	147	FTF-A	132	15	147
HK-A	132	19	151	HK-A	132	19	151
MA-A	110	12	122	MA-A	110	12	122
Min-A	18	1	19	Min-A	18	1	19
SL-A	37	8	45	SL-A	37	8	45
2022M07	487	83	570	2022M07	487	83	570
3F-A	25	1	26	3F-A	25	1	26
BUPL-A	15	3	18	BUPL-A	15	3	18
Dansk M	31	1	32	Dansk M	31	1	32
FOA-A	83	16	99	FOA-A	83	16	99
FTF-A	130	25	155	FTF-A	130	25	155
HK-A	80	20	100	HK-A	80	20	100
MA-A	111	14	125	MA-A	111	14	125
Min-A	6	0	6	Min-A	6	0	6
SL-A	6	3	9	SL-A	6	3	9
2022M08	812	147	959	2022M08	812	147	959
3F-A	236	27	263	3F-A	236	27	263
BUPL-A	5	4	9	BUPL-A	5	4	9
Dansk M	40	2	42	Dansk M	40	2	42
FOA-A	81	24	105	FOA-A	81	24	105
FTF-A	154	34	188	FTF-A	154	34	188

HK-A	108	20	128	HK-A	108	20	128
MA-A	131	23	154	MA-A	131	23	154
Min-A	9	1	10	Min-A	9	1	10
SL-A	48	12	60	SL-A	48	12	60
2022M09	1268	175	1443	2022M09	1268	175	1443
3F-A	175	19	194	3F-A	175	19	194
BUPL-A	17	4	21	BUPL-A	17	4	21
Dansk M	64	2	66	Dansk M	64	2	66
FOA-A	101	17	118	FOA-A	101	17	118
FTF-A	346	64	410	FTF-A	346	64	410
HK-A	144	19	163	HK-A	144	19	163
MA-A	366	30	396	MA-A	366	30	396
Min-A	12	0	12	Min-A	12	0	12
SL-A	43	20	63	SL-A	43	20	63
2022M10	938	117	1055	2022M10	938	117	1055
3F-A	177	24	201	3F-A	177	24	201
BUPL-A	23	3	26	BUPL-A	23	3	26
Dansk M	63	2	65	Dansk M	63	2	65
FOA-A	80	21	101	FOA-A	80	21	101
FTF-A	183	23	206	FTF-A	183	23	206
HK-A	141	16	157	HK-A	141	16	157
MA-A	206	19	225	MA-A	206	19	225
Min-A	12	0	12	Min-A	12	0	12
SL-A	53	9	62	SL-A	53	9	62
2022M11	1034	124	1158	2022M11	1034	124	1158
3F-A	224	15	239	3F-A	224	15	239
BUPL-A	17	0	17	BUPL-A	17	0	17
Dansk M	72	4	76	Dansk M	72	4	76
FOA-A	118	24	142	FOA-A	118	24	142
FTF-A	215	30	245	FTF-A	215	30	245
HK-A	177	27	204	HK-A	177	27	204
MA-A	169	16	185	MA-A	169	16	185
Min-A	14	2	16	Min-A	14	2	16
SL-A	28	6	34	SL-A	28	6	34
2022M12	685	142	827	2022M12	685	142	827
3F-A	36	6	42	3F-A	36	6	42
BUPL-A	7	1	8	BUPL-A	7	1	8
Dansk M	49	3	52	Dansk M	49	3	52
FOA-A	114	33	147	FOA-A	114	33	147
FTF-A	172	42	214	FTF-A	172	42	214
HK-A	135	22	157	HK-A	135	22	157
MA-A	133	28	161	MA-A	133	28	161
Min-A	10	0	10	Min-A	10	0	10
SL-A	29	7	36	SL-A	29	7	36
2023M01	1281	156	1437	2023M01	1281	156	1437
3F-A	651	47	698	3F-A	651	47	698
BUPL-A	10	0	10	BUPL-A	10	0	10
Dansk M	70	5	75	Dansk M	70	5	75
FOA-A	103	21	124	FOA-A	103	21	124
FTF-A	138	34	172	FTF-A	138	34	172

HK-A	150	17	167	HK-A	150	17	167
MA-A	113	22	135	MA-A	113	22	135
Min-A	15	1	16	Min-A	15	1	16
SL-A	31	9	40	SL-A	31	9	40
2023M02	1059	147	1206	2023M02	1059	147	1206
3F-A	439	57	496	3F-A	439	57	496
BUPL-A	8	2	10	BUPL-A	8	2	10
Dansk M	64	0	64	Dansk M	64	0	64
FOA-A	103	22	125	FOA-A	103	22	125
FTF-A	150	26	176	FTF-A	150	26	176
HK-A	142	20	162	HK-A	142	20	162
MA-A	109	10	119	MA-A	109	10	119
Min-A	17	4	21	Min-A	17	4	21
SL-A	27	6	33	SL-A	27	6	33
2023M03	1316	198	1514	2023M03	1316	198	1514
3F-A	448	60	508	3F-A	448	60	508
BUPL-A	15	4	19	BUPL-A	15	4	19
Dansk M	83	2	85	Dansk M	83	2	85
FOA-A	134	29	163	FOA-A	134	29	163
FTF-A	224	45	269	FTF-A	224	45	269
HK-A	193	31	224	HK-A	193	31	224
MA-A	157	16	173	MA-A	157	16	173
Min-A	17	1	18	Min-A	17	1	18
SL-A	45	10	55	SL-A	45	10	55
2023M04	1494	169	1663	2023M04	1494	169	1663
3F-A	330	34	364	3F-A	330	34	364
BUPL-A	30	4	34	BUPL-A	30	4	34
Dansk M	74	4	78	Dansk M	74	4	78
FOA-A	126	16	142	FOA-A	126	16	142
FTF-A	384	49	433	FTF-A	384	49	433
HK-A	243	37	280	HK-A	243	37	280
MA-A	223	13	236	MA-A	223	13	236
Min-A	10	2	12	Min-A	10	2	12
SL-A	74	10	84	SL-A	74	10	84
2023M05	1058	151	1209	2023M05	1058	151	1209
3F-A	235	36	271	3F-A	235	36	271
BUPL-A	12	1	13	BUPL-A	12	1	13
Dansk M	70	3	73	Dansk M	70	3	73
FOA-A	115	18	133	FOA-A	115	18	133
FTF-A	238	48	286	FTF-A	238	48	286
HK-A	182	34	216	HK-A	182	34	216
MA-A	148	8	156	MA-A	148	8	156
Min-A	14	0	14	Min-A	14	0	14
SL-A	44	3	47	SL-A	44	3	47
2023M06	869	174	1043	2023M06	869	174	1043
3F-A	219	45	264	3F-A	219	45	264
BUPL-A	16	1	17	BUPL-A	16	1	17
Dansk M	42	1	43	Dansk M	42	1	43
FOA-A	114	29	143	FOA-A	114	29	143
FTF-A	131	49	180	FTF-A	131	49	180

HK-A	157	27	184	HK-A	157	27	184
MA-A	135	16	151	MA-A	135	16	151
Min-A	14	0	14	Min-A	14	0	14
SL-A	41	6	47	SL-A	41	6	47
2023M07	712	142	854	2023M07	712	142	854
3F-A	185	33	218	3F-A	185	33	218
BUPL-A	17	6	23	BUPL-A	17	6	23
Dansk M	55	3	58	Dansk M	55	3	58
FOA-A	12	1	13	FOA-A	12	1	13
FTF-A	145	42	187	FTF-A	145	42	187
HK-A	127	34	161	HK-A	127	34	161
MA-A	122	14	136	MA-A	122	14	136
Min-A	13	3	16	Min-A	13	3	16
SL-A	36	6	42	SL-A	36	6	42
2023M08	774	184	958	2023M08	774	184	958
3F-A	198	43	241	3F-A	198	43	241
BUPL-A	14	3	17	BUPL-A	14	3	17
Dansk M	43	4	47	Dansk M	43	4	47
FOA-A	14	1	15	FOA-A	14	1	15
FTF-A	193	49	242	FTF-A	193	49	242
HK-A	122	33	155	HK-A	122	33	155
MA-A	133	40	173	MA-A	133	40	173
Min-A	15	0	15	Min-A	15	0	15
SL-A	42	11	53	SL-A	42	11	53
2023M09	1636	177	1813	2023M09	1636	177	1813
3F-A	247	8	255	3F-A	247	8	255
BUPL-A	29	2	31	BUPL-A	29	2	31
Dansk M	48	7	55	Dansk M	48	7	55
FOA-A	288	57	345	FOA-A	288	57	345
FTF-A	331	29	360	FTF-A	331	29	360
HK-A	236	32	268	HK-A	236	32	268
MA-A	380	35	415	MA-A	380	35	415
Min-A	13	0	13	Min-A	13	0	13
SL-A	64	7	71	SL-A	64	7	71
2023M10	1253	116	1369	2023M10	1253	116	1369
3F-A	261	13	274	3F-A	261	13	274
BUPL-A	25	2	27	BUPL-A	25	2	27
Dansk M	61	4	65	Dansk M	61	4	65
FOA-A	123	26	149	FOA-A	123	26	149
FTF-A	274	20	294	FTF-A	274	20	294
HK-A	203	25	228	HK-A	203	25	228
MA-A	230	19	249	MA-A	230	19	249
Min-A	19	0	19	Min-A	19	0	19
SL-A	57	7	64	SL-A	57	7	64
2023M11	1114	150	1264	2023M11	1114	150	1264
3F-A	260	32	292	3F-A	260	32	292
BUPL-A	9	2	11	BUPL-A	9	2	11
Dansk M	82	4	86	Dansk M	82	4	86
FOA-A	123	29	152	FOA-A	123	29	152
FTF-A	220	31	251	FTF-A	220	31	251

HK-A	187	15	202	HK-A	187	15	202
MA-A	173	25	198	MA-A	173	25	198
Min-A	20	1	21	Min-A	20	1	21
SL-A	40	11	51	SL-A	40	11	51
Total	31268	4336	35604	Total	31626	4383	36009

Bilag 2 - Antal personer m. fuld forsøgsperiode i a-kassen, som har modtaget to eller flere individuelle jobsamtaler i løbet af forsøgsperioden (Ja/Nej) - sep. 2020 til og med november 2023

Opgørelserne er diskretionerede. Såfremt der er to eller færre personer i en given kombination er antallet erstatet med tegnet *

Kommune	3F-A	BUPL-A	DM-A	FOA-A	FTF-A	HK-A	MA-A	Min-A	SL-A	Hovedtotal
Albertslund				17	47	66			8	138
Ja				17	39	64			6	126
Nej			*		8 *				*	12
Assens	148			20	17	41	73		15	314
Ja	136			18	13	37	65		12	281
Nej	12		*		4	4	8		3	33
Billund	70			6	9				*	87
Ja	63			6	8				*	78
Nej	7		*	*					*	9
Bornholm	114			26	24				8	172
Ja	106			24	21				5	156
Nej	8		*		3				3	16
Brøndby				20	66	72			4	162
Ja				20	54	69			3	146
Nej			*		12	3			*	16
Dragør				5	10	22		21	*	60
Ja				4	8	22		18	*	54
Nej			*	*	*			3	*	6
Egedal				20	28	65			4	117
Ja				19	25	61			3	108
Nej			*		3	4			*	9
Esbjerg	314			56	77				39	486
Ja	305			52	67				25	449
Nej	9			4	10				14	37
Fanø	6		*		4				*	12
Ja	6		*		3				*	11
Nej	*		*	*					*	*
Favrskov	132			14	22	62	77		7	314

Ja	114		14	18	53	63		5	267
Nej	18	*		4	9	14		*	47
Faxe	103		16	43		88		12	262
Ja	88		15	38		70		11	222
Nej	15	*		5		18		*	40
Fredericia	177	15	27	43		121		13	396
Ja	147	13	27	29		111		9	336
Nej	30	*		14		10		4	60
Frederiksberg		26	28	58	322	367		14	815
Ja		18	27	47	267	330		10	699
Nej		8	*	11	55	37		4	116
Frederikssund			17	41				13	71
Ja			16	34				13	63
Nej		*		7				*	8
Furesø			4	20				6	30
Ja			4	18				6	28
Nej		*	*					*	*
Faaborg-Mid	168		26	41	74	94		16	419
Ja	155		26	35	62	88		14	380
Nej	13	*		6	12	6		*	39
Gentofte			13	20	133			69	244
Ja			12	16	114			64	215
Nej		*		4	19			5	29
Gladsaxe			21	59				84	184
Ja			21	52				80	168
Nej		*		7				4	16
Glostrup			10	19	52			5	86
Ja			9	14	52			4	79
Nej		*		5	*			*	7
Greve	75		14	44		128		48	316
Ja	60		12	34		110		43	263
Nej	15	*		10		18		5	53
Guldborgsun	177		24	88		131		19	439

Ja	158		22	75	111		19	385
Nej	19	*		13	20		*	54
Haderslev	116		25	34			20	195
Ja	107		25	33			11	176
Nej	9	*	*				9	19
Halsnæs			14	21			12	47
Ja			14	14			10	38
Nej		*		7			*	9
Hedensted	164		13	33	41		10	261
Ja	154		13	26	38		8	239
Nej	10	*		7	3		*	22
Helsingør			20	39			26	85
Ja			19	23			20	62
Nej		*		16			6	23
Herlev			14	39	47		*	102
Ja			14	34	44		*	94
Nej		*		5	3		*	8
Herning	181		38	69	155		19	462
Ja	164		31	51	143		17	406
Nej	17		7	18	12		*	56
Hillerød			11	22			14	47
Ja			11	14			12	37
Nej		*		8			*	10
Holbæk			26	69	162		20	277
Ja			23	57	131		18	229
Nej			3	12	31		*	48
Holstebro	145		25	57	99		13	339
Ja	139		25	39	92		11	306
Nej	6	*		18	7		*	33
Horsens	267		36	52	213		17	585
Ja	232		36	42	194		12	516
Nej	35	*		10	19		5	69
Hvidovre			23	67	109		8	207

Ja			21	55	97			8	181
Nej		*		12	12			*	26
Høje-Taastrup			25	94	116			64	10
Ja			24	75	108			60	10
Nej		*		19	8			4 *	32
Hørsholm		*		3	33				3
Ja		*	*		28				3
Nej		*	*		5			*	6
Ikast-Brande	96		13	30		59		8	206
Ja	85		13	22		53			7
Nej	11	*		8		6		*	26
Ishøj			11	46	61			29	11
Ja			10	34	59			27	8
Nej		*		12 *			*		3
Kalundborg			16	46		75			15
Ja			15	41		66			14
Nej		*		5		9		*	16
Kerteminde	89		21	13	31	47			5
Ja	82		21	12	26	44			4
Nej	7	*	*		5	3		*	17
Kolding	214	35	43	64					19
Ja	187	31	43	56					8
Nej	27	4 *		8					11
København		199	157	669	2885	3129			156
Ja		166	150	554	2427	2773			136
Nej		33	7	115	458	356			20
Køge	114		14	61		145			6
Ja	99		14	50		118			5
Nej	15	*		11		27		*	54
Langeland	47		5	10		14		*	77
Ja	44		5	10		14		*	74
Nej	3	*	*		*			*	3
Lejre	44		9	15		52			8

Ja	35		9	12	43		7	106
Nej	9	*		3	9		*	22
Lemvig	85		11	9	15		7	127
Ja	78		10	7	14		6	115
Nej	7	*	*		*		*	12
Lolland	204		21	49	80		18	372
Ja	194		21	44	66		17	342
Nej	10	*		5	14		*	30
Lyngby-Taarbæk			4	21	100		59	193
Ja			3	20	89		58	178
Nej		*	*		11		*	15
Middelfart	116		13	26	65		11	231
Ja	109		12	22	62		10	215
Nej	7	*		4	3		*	16
Norddjurs	132		36	36	40	81	13	338
Ja	126		35	32	34	68	12	307
Nej	6	*		4	6	13	*	31
Nordfyns	159		12	26	40	40	6	283
Ja	154		11	24	33	36	5	263
Nej	5	*	*		7	4	*	20
Nyborg	90		26	13	30	42	14	215
Ja	84		24	9	26	41	9	193
Nej	6	*		4	4	*	5	22
Næstved	218		43	92	196		38	587
Ja	195		43	75	166		34	513
Nej	23	*		17	30		4	74
Odder	47		8	10	27	32	7	131
Ja	39		7	9	26	24	5	110
Nej	8	*	*	*		8	*	21
Odense	552		145	113	608	651	615	2772
Ja	514		144	101	529	617	562	2542
Nej	38	*		12	79	34	53	230
Odsherred			12	41		46	11	110

Ja			11	34	40		7	92
Nej		*		7	6		4	18
Randers	334		57	104	178	256	25	954
Ja	301		55	79	158	202	23	818
Nej	33	*		25	20	54	*	136
Ringkøbing-S	229		34	30		47	9	349
Ja	198		33	17	44		8	300
Nej	31	*		13	3		*	49
Ringsted	99		19	40	104		7	269
Ja	87		18	33	89		5	232
Nej	12	*		7	15		*	37
Roskilde	117		32	59	251		29	488
Ja	101		31	43	215		26	416
Nej	16	*		16	36		3	72
Rudersdal			10	14	64		8	96
Ja			9	10	56		8	83
Nej		*		4	8		*	13
Rødovre			22	64	103		49	248
Ja			22	53	94		47	8
Nej		*		11	9	*	*	24
Samsø	24	*		4		3	*	32
Ja	22	*		3	*		*	27
Nej	*	*	*		*		*	5
Silkeborg	174		25	72	162	166	35	634
Ja	134		23	48	151	134	29	519
Nej	40	*		24	11	32	6	115
Skanderborg	86		13	36	88	103	22	348
Ja	73		11	25	77	86	18	290
Nej	13	*		11	11	17	4	58
Skive	147		15	29		74	6	271
Ja	142		15	23	68		4	252
Nej	5	*		6	6		*	19
Slagelse		43	50	94	208		49	444

Ja		39	46	83	166		43	377
Nej		4	4	11	42		6	67
Solrød	28		6	10	58		4	106
Ja	27		6	8	52		4	97
Nej	*	*	*		6		*	9
Sorø	69		8	21	46		13	157
Ja	60		7	18	38		11	134
Nej	9	*		3	8		*	23
Stevns	58		11	32	47		9	157
Ja	53		11	26	38		8	136
Nej	5	*		6	9		*	21
Struer	78		10	14	37		8	147
Ja	77		9	11	34		7	138
Nej	*	*		3	3		*	9
Svendborg	184		43	39	98	109	27	500
Ja	165		42	32	86	103	20	448
Nej	19	*		7	12	6	7	52
Syddjurs	106		31	18	69	78	14	316
Ja	91		26	14	60	64	13	268
Nej	15		5	4	9	14	*	48
Sønderborg	112		62	92			15	281
Ja	96		61	86			11	254
Nej	16	*		6			4	27
Tønder	114		17	22			7	160
Ja	109		16	18			6	149
Nej	5	*		4			*	11
Tårnby			25	50	110		61	253
Ja			22	44	100		56	229
Nej			3	6	10		5 *	24
Vallensbæk			4	11	28		30	78
Ja			4	8	27		29	71
Nej		*		3 *		*	*	7
Varde	128		17	25			8	178

Ja	121		16	17				6		160
Nej	7	*		8				*		18
Vejen	115		12	28				8		163
Ja	104		12	21				7		144
Nej	11	*		7				*		19
Vejle	262	39	38	63				48		450
Ja	244	32	38	48				39		401
Nej	18	7 *		15				9		49
Viborg	251		49	56	110	204		22		692
Ja	237		48	38	94	193		21		631
Nej	14	*		18	16	11		*		61
Vordingborg	115		21	38		85		33		292
Ja	105		21	35		75		30		266
Nej	10	*		3		10		3		26
Ærø	11		3	3		*		*		19
Ja	9		3 *			*		*		14
Nej	*	*		3		*		*		5
Aabenraa	180		22	38				18		258
Ja	169		22	36				11		238
Nej	11	*	*					7		20
Aarhus	570	177	146	186	1245	1043	1910	116		5393
Ja	468	139	140	135	1107	865	1736	101		4691
Nej	102	38	6	51	138	178	174	15		702
Hovedtotal	8155	534	2078	4061	7545	5689	6021	514	1412	36009