



Styrelsen for Arbejdsmarked
og Rekruttering

Mere ansvar til a-kasser

Monitorering
Rapport – juni 2023





Indholdsfortegnelse

Side 1 – Forside

Side 2 – Indholdsfortegnelse

Side 4 - Samlet status på forsøg

Side 5 - Tema 1 – Visitation til og fra forsøget

- Måling 1.1 - Påbegyndte forløb i forsøget
- Måling 1.2 - Forsøgsperiode afsluttet inkl. afslutningsårsager
- Måling 1.3 - Personer omfattet af forsøg

Side 8 - Tema 2 – Kontaktforløbet

- Måling 2.1 – Samtaler per deltager
- Måling 2.2 – Fokusmål for kontaktforløbet
- Måling 2.3 – Antal samtaler i forsøget

Side 12 - Tema 3 – Tilbud mv.

- Måling 3.1 – Tilbud og indsatser i forsøget

Side 14 – Tema Afgang fra ledighed

- Måling 4.1 – Overlevelseskurver
- Måling 4.2 – Arbejdsmarkedsstatus 6 mdr. efter påbegyndt ledighed

Side 17 - Bilag

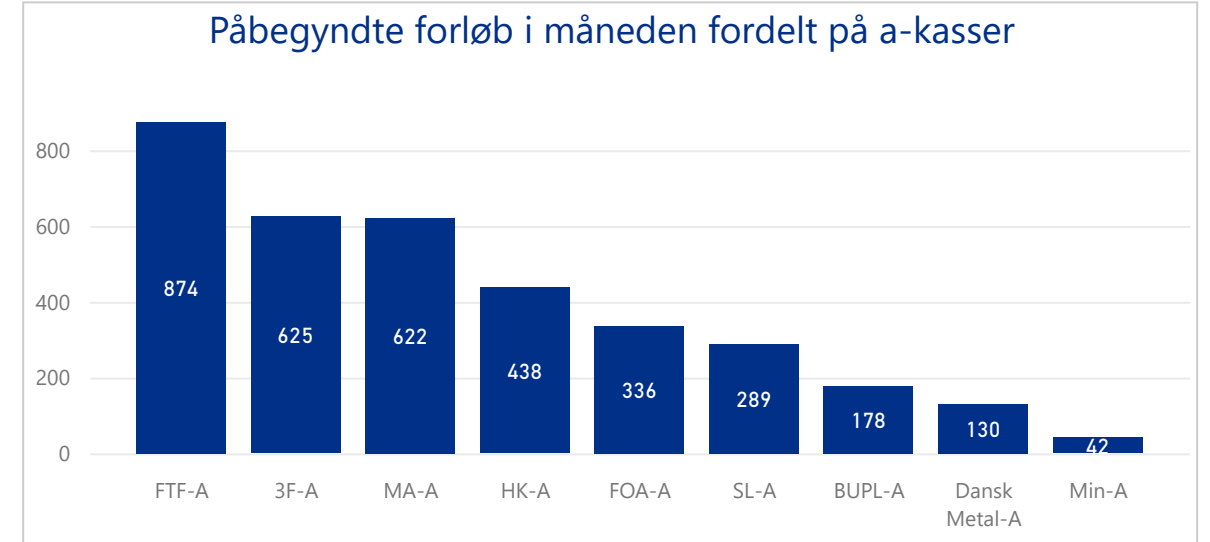
- Bilag 1 – Visitation – Antal påbegyndte og afsluttede forløb per kommune – indeværende måned
- Bilag 2 – Fokusmål for kontaktforløbet – antal personer m. 2 eller flere samtaler (ja/nej) per kommune
- Bilag 3 – Fokusmål for kontaktforløbet – antal personer m. 2 eller flere samtaler (ja/nej) per a-kasse

Visitation

Visitation til og fra forsøget.

Status på forsøget - juni 2023

Antal påbegyndte forløb i måneden	Antal afsluttede forløb i måneden
3.534	1.693
Antal personer omfattet af forsøget sidste uge i måneden	
35.160	



Kontaktforløbet

Antal afholdte samtaler i forsøget i måneden

Antal unikke samtaler
5.550
Antal unikke samtaler per deltager - personer m. fuld forsøgsperiode
2,8

Indsats

Tilbud efter lov om en aktiv beskæftigelsesindsats kapitel 11-14.

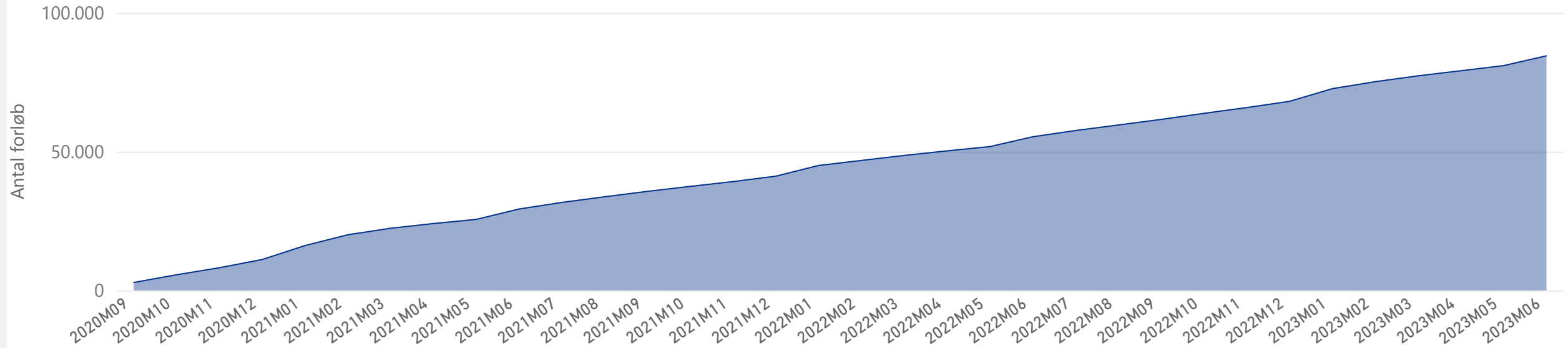
Antal personer, som påbegyndte et tilbud i måneden	
269	
Vejledning og opkvalificering	Virksomhedspraktik
190	79



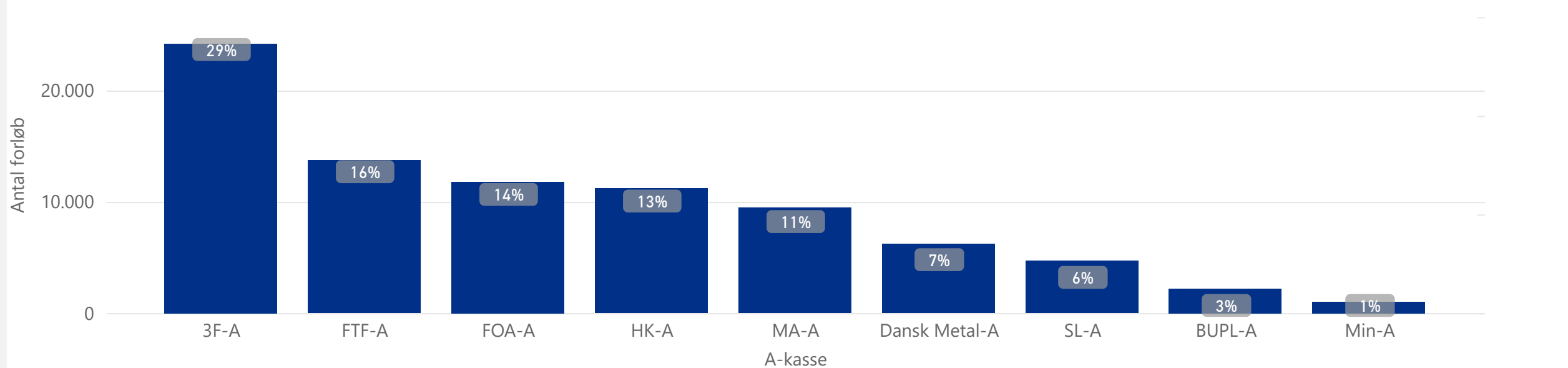
Tema 1 – Visitation til og fra forsøget



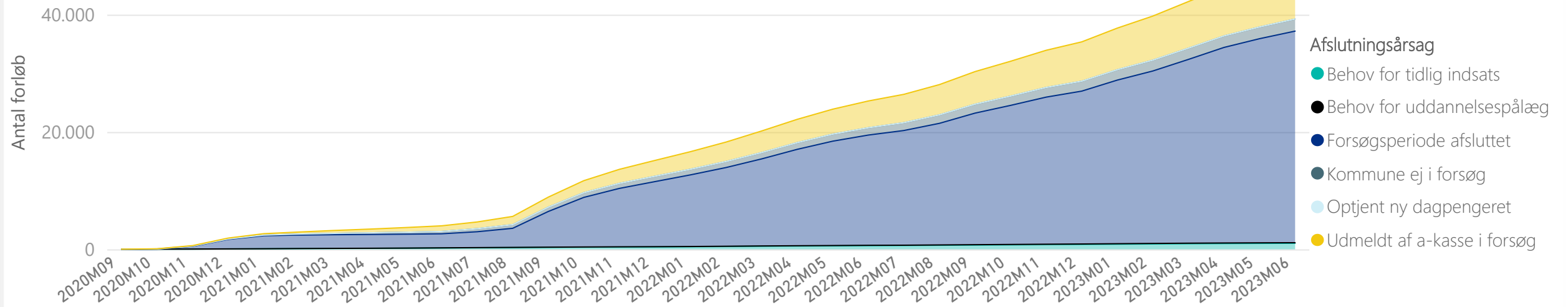
Måling 1.1 - Visitation til forsøget - antal påbegyndte forløb - september 2020 til og med indeværende måned



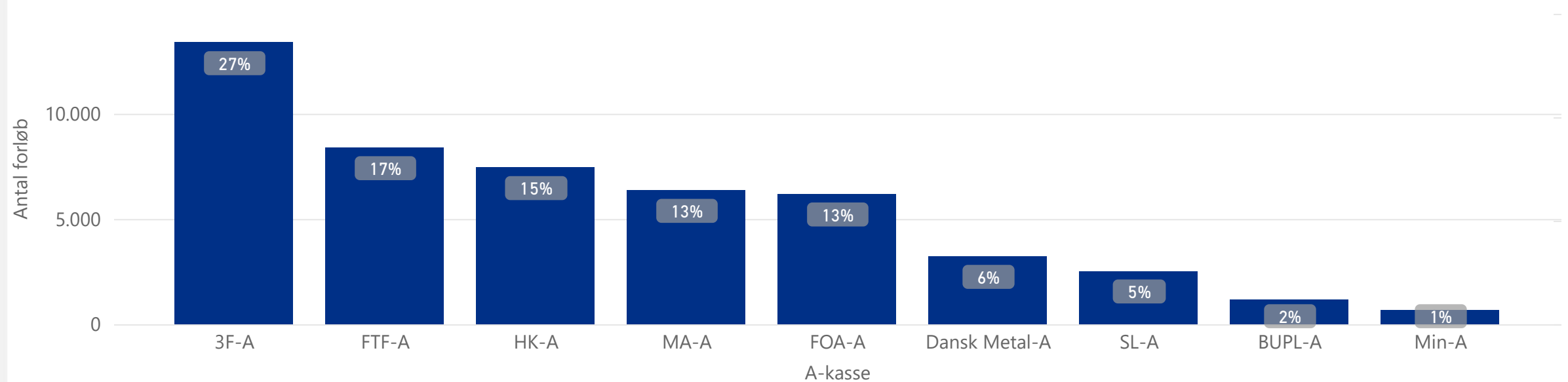
Visitation til forsøget per a-kasse - antal og andel af påbegyndte forløb - september 2020 til og med indeværende måned



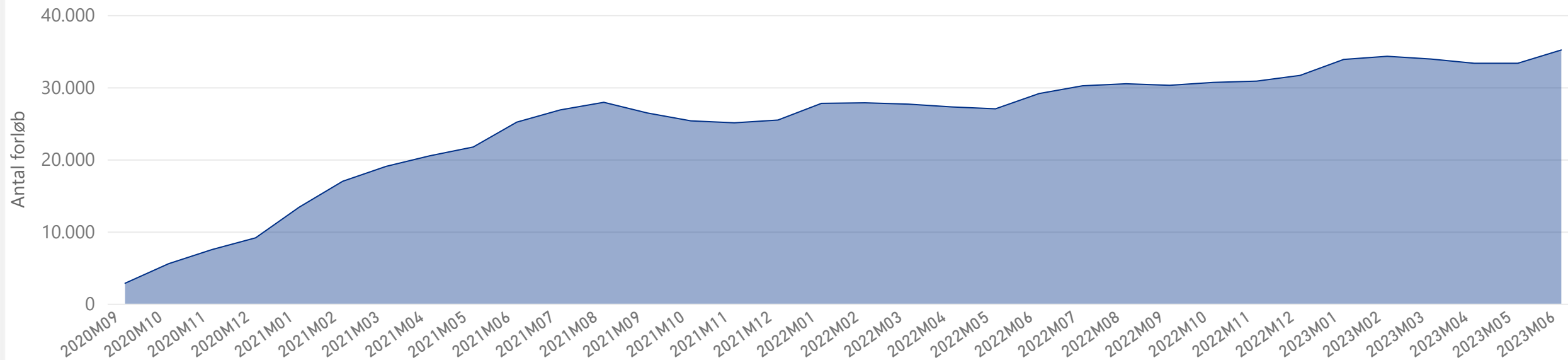
Måling 1.2 - Visitation ud af forsøget - antal afsluttede forløb fordelt på afslutningsårsager - september 2020 til og med indeværende måned



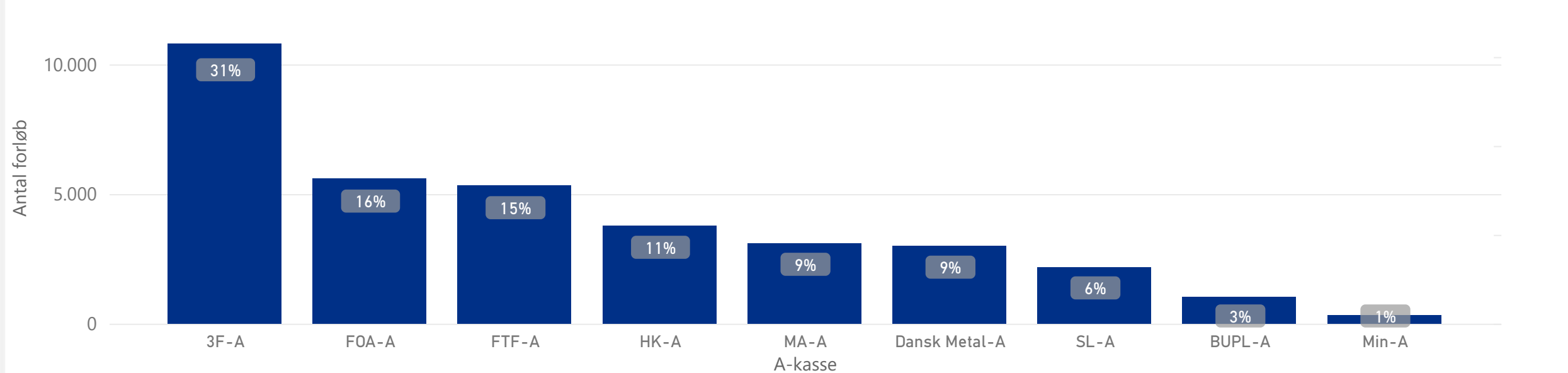
Visitation ud af forsøget per a-kasse - antal og andel af total antal afsluttede forløb - september 2020 til og med indeværende måned



Måling 1.3 - Personer omfattet af forsøg - antal personer omfattet af forsøg - september 2020 til og med indeværende måned



Personer omfattet af forsøg per a-kasse - antal og andel af personer omfattet af forsøg - september 2020 til og med indeværende måned

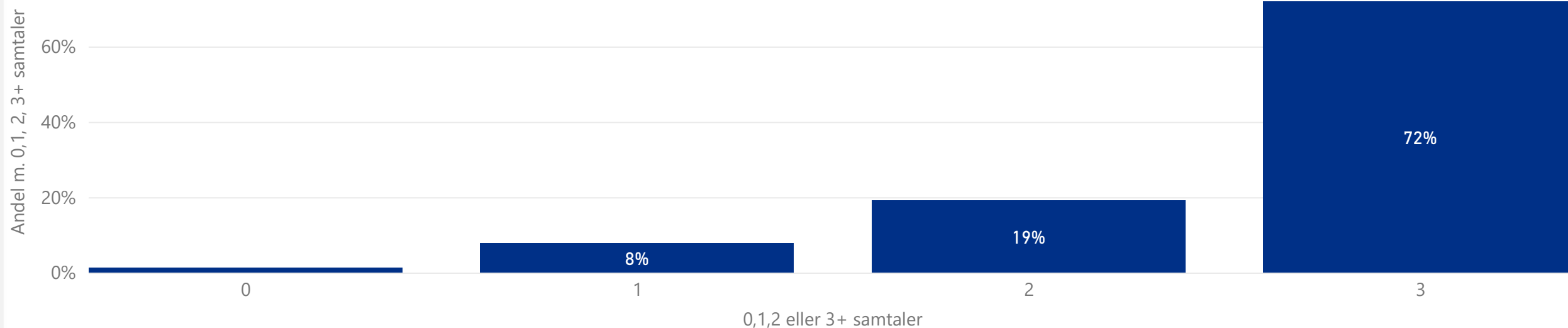




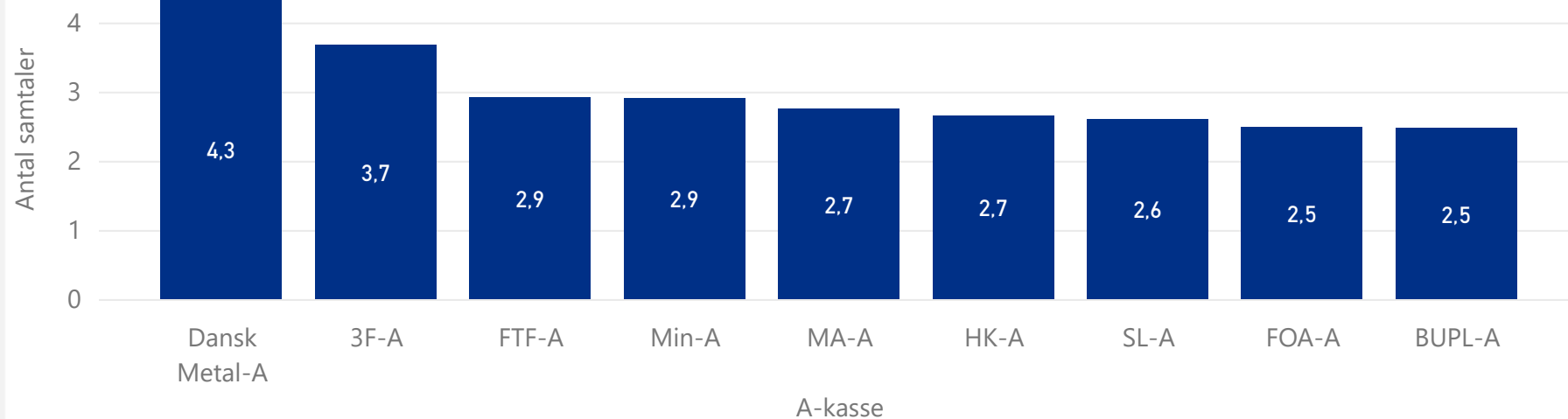
Tema 2 - Kontaktforløbet



Måling 2.1 - Samtaler per deltager - Andelen af forsøgsdeltagere, som har deltaget i hhv. 0, 1, 2 eller 3+ unikke samtaler i løbet af forsøgsperioden - personer m. fuld forsøgsperiode - september 2020 til og med indeværende måned



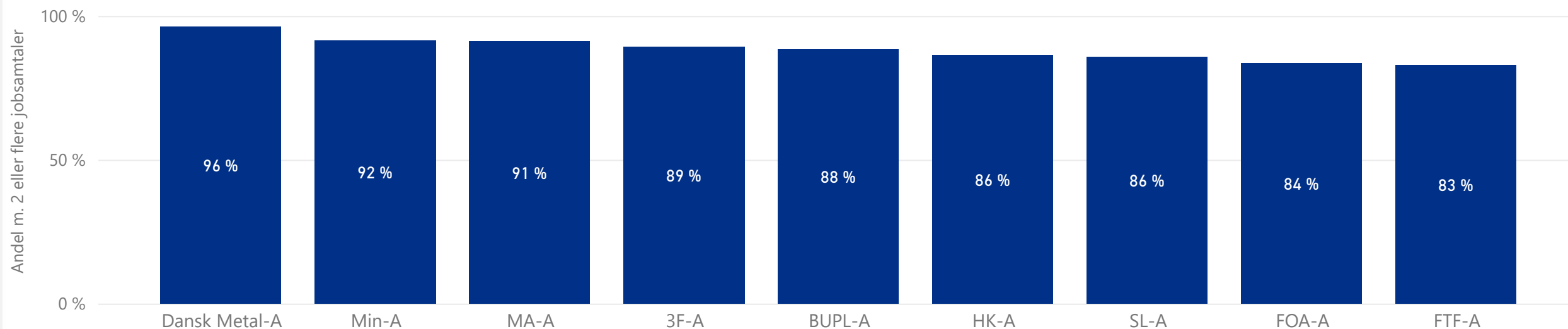
Gennemsnitlig antal unikke samtaler per deltager i forsøgsperioden per a-kasse - personer m. fuld forsøgsperiode - september 2020 til og med indeværende måned



Gnsn. antal unikke samtaler per deltager - personer m. fuld forsøgsperiode - september 2020 til og med indeværende måned

3,1
gnsn. antal unikke samtaler per forløb

Måling 2.2 - Tilsynsmåling - Fokusmål for kontaktføreløbet: Andel af personer m. fuld forsøgsperiode, som har deltaget i minimum 2 individuelle jobsamtaler - periode: Januar 2023 til og med indeværende måned.



Andel af personer m. fuld forsøgsperiode, som har deltaget i minimum 2 individuelle jobsamtaler - per måned i 2023

Måneder	3F-A	BUPL-A	Dansk Metal-A	FOA-A	FTF-A	HK-A	MA-A	Min-A	SL-A
2023M06	83 %	94 %	98 %	80 %	72 %	86 %	89 %	100 %	88 %
2023M05	87 %	92 %	96 %	86 %	83 %	84 %	95 %	100 %	94 %
2023M04	91 %	88 %	95 %	89 %	89 %	86 %	94 %	83 %	88 %
2023M03	88 %	70 %	98 %	82 %	82 %	86 %	91 %	91 %	82 %
Total	89 %	88 %	96 %	84 %	83 %	86 %	91 %	92 %	86 %

Antal personer, som indgik i opgørelsen af fokusmålet - per måned i 2023

Måneder	3F-A	BUPL-A	Dansk Metal-A	FOA-A	FTF-A	HK-A	MA-A	Min-A	SL-A
2023M06	267	17	43	147	183	184	155	14	49
2023M05	276	13	72	133	290	215	159	14	47
2023M04	373	34	81	143	435	279	236	12	85
Total	2692	103	426	835	1532	1231	981	95	310

INFOBOKS

Fokusmål for kontaktføreløbet:

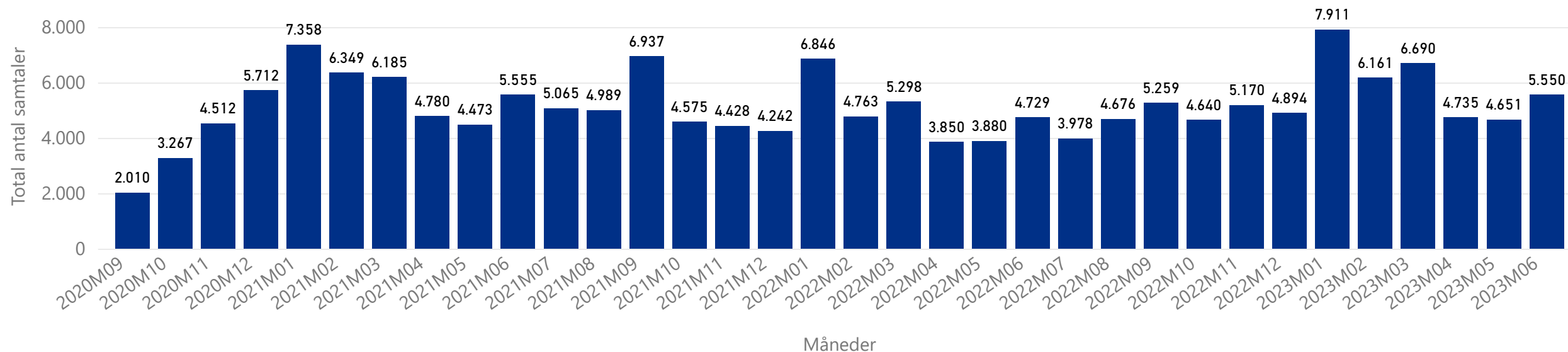
Minimum 85 % af de personer, som har modtaget den fulde tre måneders forsøgsperiode i a-kassen skal have deltaget i minimum to individuelle jobsamtaler.

Opgørelse af måling 2.2 - Fokusmål

Fokusmålet opgøres som et gennemsnit af resultaterne for de individuelle måneder. Se tabellen til venstre.

Måling 2.3 - Samtaler i forsøget - antal unikke samtaler afholdt med personer omfattet af forsøg - per måned

Samtaletype ● I alt unik



Antal unikke samtaler afholdt med personer omfattet af forsøg per a-kasse - per måned

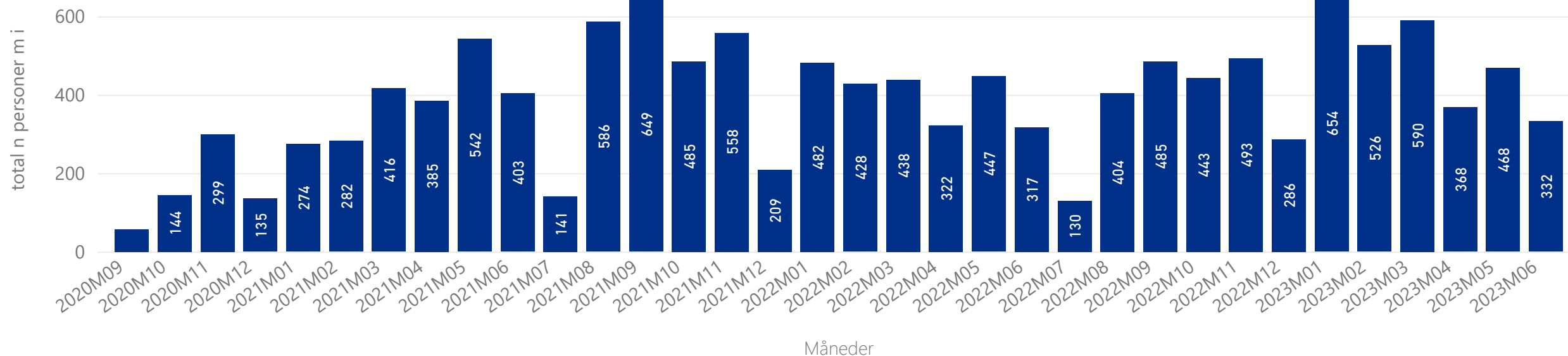
Måneder	3F-A	BUPL-A	Dansk Metal-A	FOA-A	FTF-A	HK-A	MA-A	Min-A	SL-A	Total
2023M06	1.634	124	375	627	1.053	717	652	62	306	5.550
2023M05	1.322	58	388	673	681	729	570	47	183	4.651
2023M04	1.605	70	409	564	753	612	462	41	219	4.735
2023M03	2.216	132	601	685	1.159	874	691	61	271	6.690
2023M02	2.417	90	557	570	957	743	525	59	243	6.161
2023M01	3.460	167	643	716	1.210	793	583	64	275	7.911
2022M12	2.327	29	409	475	585	497	405	39	128	4.894
2022M11	1.982	58	505	654	638	633	506	64	130	5.170
2022M10	1.575	55	407	656	670	557	496	40	184	4.640
2022M09	1.340	99	443	565	930	624	982	47	229	5.259
2022M08	1.213	97	454	519	815	563	728	49	238	4.676
2022M07	933	78	314	422	814	491	688	48	190	3.978
Total	57.750	2.857	15.993	18.727	29.186	21.458	18.982	2.077	7.088	174.118



Tema 3- Indsats



Måling 3.1 – Tilbud og indsatser i forsøgsperioden - antal personer, som påbegyndte et tilbud eller en indsats i forsøgsperioden - per måned



Antal personer, som påbegyndte et tilbud eller en indsats i forsøgsperioden fordelt på kategorier - september 2020 til og med indeværende måned

Indsatskategori	3F-A	BUPL-A	Dansk Metal-A	FOA-A	FTF-A	HK-A	MA-A	Min-A	SL-A	Total
Vejledning og Opkvalificering	2571	111	678	1355	549	873	554	83	385	7159
6 ugers jobrettet uddannelse	1789	.	800	259	105	390	.	25	10	3384
Virksomhedspraktik	675	34	192	415	263	398	396	18	128	2519
Løntilskud	30	.	15	11	17	15	16	.	.	111
Rådighedsafprøvende tilbud	5
Total	5068	149	1685	2041	935	1676	969	128	527	13178

Tilbud fordelt på kategorier - september 2020 til og med indeværende måned

Indsatskategori	Fordeling mellem kategorier
Vejledning og Opkvalificering	54%
6 ugers jobrettet uddannelse	26%
Virksomhedspraktik	19%
Løntilskud	1%
Rådighedsafprøvende tilbud	0%
Total	100%

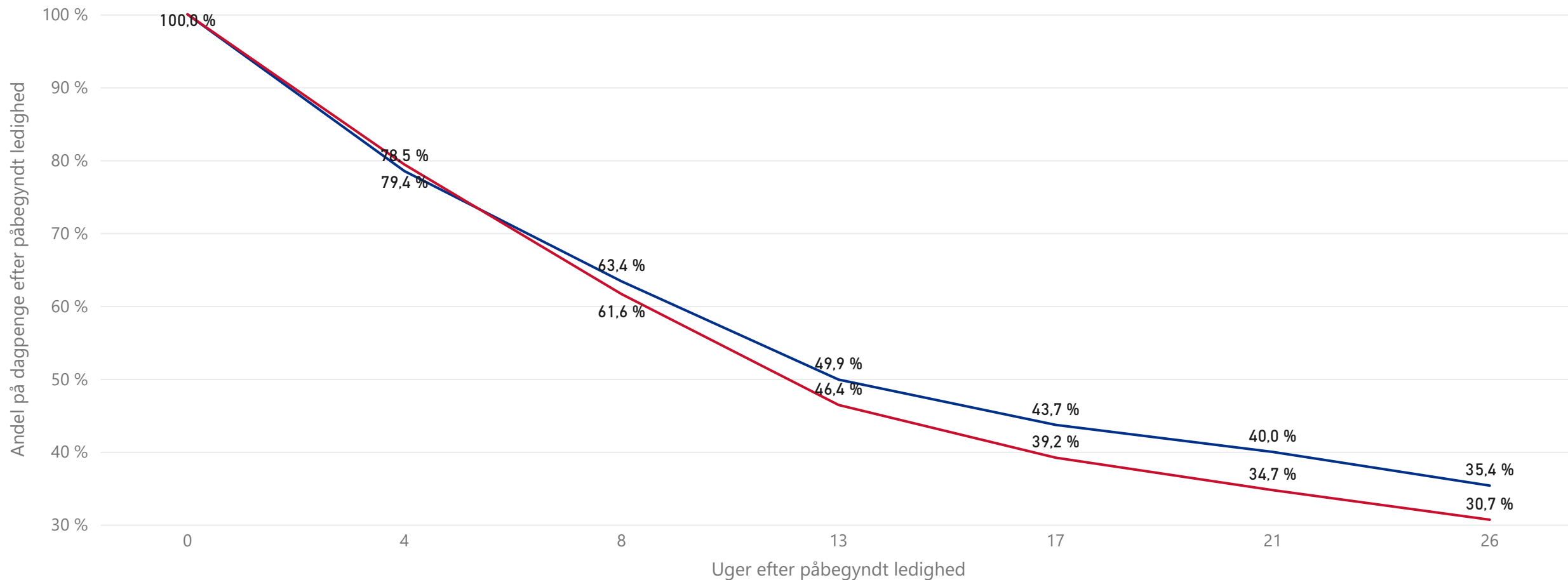


Tema 4 - Afgang fra ledighed



Måling 4.1 - Afgang fra dagpenge - Andel på dagpenge 0-26 uger efter påbegyndt ledighed - med tilbagefald til ydelsen - Periode: Personer påbegyndt ledighed i 3. kv. 2022

Population ● Forsøg ● Ikke-forsøg



Antal påbegyndte forløb i perioden

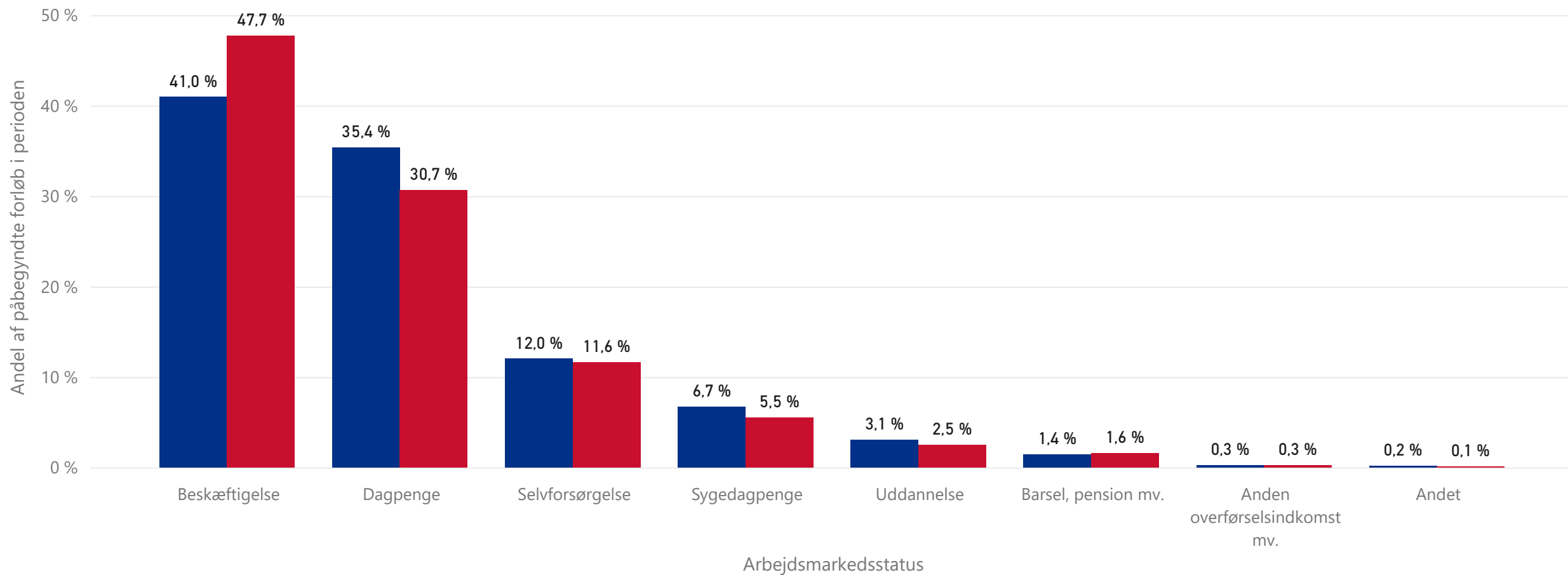
Population Total antal påbegyndte forløb i kvartalet

Forsøg	6.617
Ikke-forsøg	25.074
Total	31.691

Det er vigtigt at gøre opmærksom på, at opgørelsen er beskrivende statistik og ikke en opgørelse af effekt.

Måling 4.2 - Arbejdsmarkedsstatus 6 mdr. efter påbegyndt ledighed - Periode: Personer påbegyndt ledighed i 3. kv. 2022

Population ● Forsøg ● Ikke-forsøg



Antal påbegyndte forløb i perioden

Population Total antal påbegyndte forløb i kvartalet

Forsøg	6.617
Ikke-forsøg	25.074
Total	31.691

Det er vigtigt at gøre opmærksom på, at opgørelsen er beskrivende statistik og ikke en opgørelse af effekt.

Bilag



Bilag 1 - Visitation til og fra forsøget - antal påbegyndte og afsluttede forløb per kommune - juni 2023

Opgørelserne er diskretionerede. Såfremt der er to eller færre personer i en given kombination er antallet erstatet med tegnet *

Visitation - Antal påbegyndte forløb per kommune fordelt på a-kasser - juni 2023

Kommune / A-kasse	3F-A	BUPL-A	Dansk Metal-A	FOA-A	FTF-A	HK-A	MA-A	Min-A	SL-A	Hovedtotal
Albertslund			*	4	7				*	13
Assens	9		*	4	6	5			5	31
Billund	5			3 *					*	10
Bornholm	*		*	3					*	4
Brøndby			*	4	6				*	13
Dragør			*	*	*			*	*	4
Egedal			*	3	6				*	10
Esbjerg	35			4	8				9	56
Fanø	*		*	*					*	*
Favrskov	6		*	*	4	6			*	18
Faxe	8		*	*		3			*	15
Fredericia	25	4 *		3		10			*	44
Frederiksberg		6		4	3		41		*	94
Frederikssund			*	*					*	4
Furesø			*	*					*	3
Faaborg-Midtfyn	10		*	5	6	5			3	30
Gentofte			*	*	6			6 *		15
Gladsaxe			*	4				8 *		13
Glostrup			*	*	*				*	4
Greve	4		*	3		6		*	*	16
Guldborgsund	17		*	12		5			*	38
Haderslev	7		*	*					*	12
Halsnæs			*	*					*	*
Hedensted	9		*	*		9			*	24
Helsingør			*	4					*	6

Herlev		*		5	7			*		12
Herning	16	*		3			17		11	49
Hillerød		*		4					3	7
Holbæk		*		11			18	*		32
Holstebro	11	*		5			13		6	35
Horsens	16		5	4	32				6	63
Hvidovre		*		3	13				4	20
Høje-Taastrup		*		3	7			7	3	21
Hørsholm		*	*	*				*		3
Ikast-Brande	6	*	*				6		3	17
Ishøj			3 *		5		*	*		11
Kalundborg		*	*		*				5	11
Kerteminde	4	*	*	*			4	*		11
Kolding	18	11	3	5				*		39
København		66	10	51	306		270		36	739
Køge	10	*		3			10	*		25
Langeland	*	*	*		*			*		4
Lejre	3	*	*		*			*		8
Lemvig	3	*	*				4	*		9
Lolland	7	*	*				5	*		16
Lyngby-Taarbæk		*	*		11			8 *		22
Middelfart	13	*	*				4	*		19
Norddjurs	14	*		6 *			8	*		32
Nordfyns	10	*	*		6 *				3	24
Nyborg	13	*	*		3		6	*		27
Næstved	21		3	10			17		4	55
Odder	6	*		3 *	*			*		14
Odense	28		9	12	86		49	92	24	300
Odsherred		*		4	*			*		7
Randers	25		5	5	22		21		10	88
Ringkøbing-Skjern	20		3 *				4	*		31
Ringsted	7	*		3			7	*		19
Roskilde	*	*	*				14		4	23

Rudersdal		*	*		5				3	10
Rødovre		*		7	9			6 *		24
Samsø	*	*	*		*			*		3
Silkeborg	24	*		8	13	13			5	65
Skanderborg	6	*		6	6	9			3	32
Skive	6	*	*		*			*		10
Slagelse		14	5	18		14			6	57
Solrød	3	*	*			4		*		7
Sorø	*	*		3	*			*		9
Stevns	4	*	*		*			*		9
Struer	6	*	*		*			*		9
Svendborg	6	*		4	9	5		*		26
Syddjurs	4	*	*		8	4		*		20
Sønderborg	21		4	10					3	38
Tønder	11	*	*					*		14
Tårnby		*		3	6			4 *		15
Vallensbæk		*	*	*			*	*		3
Varde	15	*	*						4	21
Vejen	18	*	*					*		21
Vejle	21	11	4	8					9	53
Viborg	28		4	4	12	16			10	74
Vordingborg	5	*	*			3		*		12
Ærø	*	*	*		*			*		4
Aabenraa	12	*	*						7	20
Aarhus	42	66	14	15	208	110	219		37	711
Hovedtotal	626	178	130	337	875	439	622	42	289	3538

Visitation - Antal afsluttede forløb fordelt på afslutningsårsager per kommune fordelt på a-kasser - juni 2023

Kommune / A-kasse	3F-A	BUPL-A	Dansk Metal-A	FOA-A	FTF-A	HK-A	MA-A	Min-A	SL-A	Hovedtotal
Albertslund			*	*	3				*	5
Behov for tidlig indsats			*	*	*				*	*
Forsøgsperiode afsluttet			*	*	*				*	4
Øvrige			*	*	*				*	*

Assens		7	*	*	*		5	*		16
Behov for tidlig indsats	*		*	*	*	*		*	*	
Forsøgsperiode afsluttet		3	*	*	*		4	*		9
Øvrige		4	*	*	*	*		*		7
Billund		4	*	*				*		7
Behov for tidlig indsats	*		*	*				*	*	
Forsøgsperiode afsluttet	*		*	*				*		3
Øvrige	*		*	*				*		4
Bornholm		4	*			3		*		8
Behov for tidlig indsats	*		*	*				*	*	
Forsøgsperiode afsluttet		3	*	*				*		6
Øvrige	*		*	*				*	*	
Brøndby			*			4	3	*		7
Behov for tidlig indsats			*	*	*			*	*	
Forsøgsperiode afsluttet			*			3	*	*		5
Øvrige			*	*	*			*	*	
Dragør			*	*	*			*	*	*
Behov for tidlig indsats			*	*	*			*	*	*
Forsøgsperiode afsluttet			*	*	*			*	*	*
Øvrige			*	*	*			*	*	*
Egedal			*			7	3	*		11
Behov for tidlig indsats			*	*	*			*	*	
Forsøgsperiode afsluttet			*			5	3	*		9
Øvrige			*	*	*			*	*	
Esbjerg		18	*			5		*		26
Behov for tidlig indsats	*		*	*				*	*	
Forsøgsperiode afsluttet		15	*			4		*		21
Øvrige		3	*	*				*		5
Fanø	*		*	*				*	*	
Behov for tidlig indsats	*		*	*				*	*	
Forsøgsperiode afsluttet	*		*	*				*	*	
Øvrige	*		*	*				*	*	
Favrskov		13	*	*			4	4	*	23

Behov for tidlig indsats	*		*	*	*	*	*	*
Forsøgsperiode afsluttet	9		*	*		4 *		16
Øvrige	4		*	*	*		3	7
Faxe	8		*	*			4	17
Behov for tidlig indsats	*		*	*		*	*	*
Forsøgsperiode afsluttet	5		*	*			3	11
Øvrige	3		*	*		*		6
Fredericia	8 *		*	*			4	18
Behov for tidlig indsats	*	*	*	*		*	*	*
Forsøgsperiode afsluttet	4 *		*	*			4	12
Øvrige	4 *		*	*		*		6
Frederiksberg			3 *			3	15	16
								3
41								
Behov for tidlig indsats	*	*	*	*		*	*	*
Forsøgsperiode afsluttet	*		*	*		14	12	31
Øvrige	*	*	*	*			4	10
Frederikssund			*			4		5
Behov for tidlig indsats		*	*	*			*	*
Forsøgsperiode afsluttet		*	*	*			*	3
Øvrige		*	*	*			*	*
Furesø		*	*	*			*	*
Behov for tidlig indsats		*	*	*			*	*
Forsøgsperiode afsluttet		*	*	*			*	*
Øvrige		*	*	*			*	*
Faaborg-Midtfyn	8		*	*	*		3	16
Behov for tidlig indsats	*	*	*	*	*	*	*	*
Forsøgsperiode afsluttet	6		*	*	*	*	*	11
Øvrige	*	*	*	*	*	*	*	4
Gentofte			*	*		7	*	10
Behov for tidlig indsats		*	*	*	*	*	*	*
Forsøgsperiode afsluttet		*	*	*		6	*	8
Øvrige		*	*	*	*	*	*	*
Gladsaxe			*			4		10
Behov for tidlig indsats		*	*	*	*	*	*	*

Forsøgsperiode afsluttet		*		4			5 *		10
Øvrige		*	*			*	*	*	
Glostrup		*	*	*			*		3
Behov for tidlig indsats		*	*	*			*	*	
Forsøgsperiode afsluttet		*	*	*			*	*	3
Øvrige		*	*	*			*	*	
Greve	5	*		3	5	*	*		16
Behov for tidlig indsats	*	*	*	*	*	*	*	*	
Forsøgsperiode afsluttet	3	*		3	4	*	*		13
Øvrige	*	*	*	*	*	*	*	*	
Guldborgsund	7	*		10	3		*		21
Behov for tidlig indsats	*	*	*	*	*	*	*	*	
Forsøgsperiode afsluttet	6	*		8	3		*		18
Øvrige	*	*	*	*	*		*	*	3
Haderslev	14	*	*				*		16
Behov for tidlig indsats	*	*	*	*	*	*	*	*	
Forsøgsperiode afsluttet	6	*	*	*			*		8
Øvrige	8	*	*	*			*		8
Halsnæs		*	*				*		3
Behov for tidlig indsats		*	*				*	*	
Forsøgsperiode afsluttet		*	*				*		3
Øvrige		*	*				*	*	
Hedensted	11	*		3 *			*		18
Behov for tidlig indsats	*	*	*	*	*	*	*	*	
Forsøgsperiode afsluttet	9	*		3 *			*		15
Øvrige	*	*	*	*			*		3
Helsingør		*		4			*		5
Behov for tidlig indsats		*	*				*	*	
Forsøgsperiode afsluttet		*	*				*		3
Øvrige		*	*				*	*	
Herlev		*		5 *			*		8
Behov for tidlig indsats		*	*	*	*	*	*	*	
Forsøgsperiode afsluttet		*		4 *			*		7

Øvrige		*	*	*		*	*
Herning	14		3	8	10	*	36
Behov for tidlig indsats	*	*	*		*	*	*
Forsøgsperiode afsluttet	10	*		8	7	*	28
Øvrige	3	*	*		3	*	7
Hillerød		*	*			*	*
Behov for tidlig indsats		*	*			*	*
Forsøgsperiode afsluttet		*	*			*	*
Øvrige		*	*			*	*
Holbæk		*		5	6	*	11
Behov for tidlig indsats		*	*		*	*	*
Forsøgsperiode afsluttet		*		3	6	*	9
Øvrige		*	*		*	*	*
Holstebro	6		3	5	4	*	20
Behov for tidlig indsats	*	*	*		*	*	*
Forsøgsperiode afsluttet	3	*		4	*	*	12
Øvrige	*	*	*		*	*	6
Horsens	21	*		3	5	*	32
Behov for tidlig indsats	*	*	*	*		*	*
Forsøgsperiode afsluttet	16	*	*		5	*	23
Øvrige	5	*	*	*		*	9
Hvidovre		*	*		5	*	8
Behov for tidlig indsats		*	*	*		*	*
Forsøgsperiode afsluttet		*	*		4	*	6
Øvrige		*	*	*		*	*
Høje-Taastrup		*		5	*	*	9
Behov for tidlig indsats		*	*	*		*	*
Forsøgsperiode afsluttet		*		4	*	*	8
Øvrige		*	*	*		*	*
Hørsholm		*	*		5	*	5
Behov for tidlig indsats		*	*	*		*	*
Forsøgsperiode afsluttet		*	*		3	*	3
Øvrige		*	*	*		*	*

Ikast-Brande		4	*	*		5		*		11
Behov for tidlig indsats	*		*	*		*		*	*	
Forsøgsperiode afsluttet		3	*	*		3		*		7
Øvrige	*		*	*		*		*		4
Ishøj			*	*		3		*	*	7
Behov for tidlig indsats			*	*	*			*	*	*
Forsøgsperiode afsluttet			*	*	*			*	*	5
Øvrige			*	*	*			*	*	*
Kalundborg			*		5		3		*	9
Behov for tidlig indsats			*	*		*		*	*	
Forsøgsperiode afsluttet			*	*		*		*		4
Øvrige			*		3	*		*		5
Kerteminde		4	*	*	*		3		*	7
Behov for tidlig indsats	*		*	*	*	*		*	*	
Forsøgsperiode afsluttet		3	*	*	*		3	*		6
Øvrige	*		*	*	*	*		*	*	
Kolding		17	4	4	*				3	28
Behov for tidlig indsats	*	*	*	*				*	*	
Forsøgsperiode afsluttet		14	3	*	*				3	22
Øvrige	*	*	*	*				*		5
København			14	8	29	103		92		10
Behov for tidlig indsats	*	*	*	*	*		*	*	*	*
Forsøgsperiode afsluttet			3	7	23	90		83	7	213
Øvrige	*	*	11	*	5	13		9	3	42
Køge		5	*	*			8		*	15
Behov for tidlig indsats	*		*	*		*		*	*	
Forsøgsperiode afsluttet		4	*	*			7	*		13
Øvrige	*		*	*		*		*	*	
Langeland		3	*	*		*		*		3
Behov for tidlig indsats	*		*	*		*		*	*	
Forsøgsperiode afsluttet	*		*	*		*		*	*	
Øvrige	*		*	*		*		*	*	
Lejre	*		*	*			3	*		7

Behov for tidlig indsats	*		*	*	*		*	*	
Forsøgsperiode afsluttet	*		*	*		3	*		6
Øvrige	*		*	*	*		*	*	
Lemvig	*		*	*	*		*		3
Behov for tidlig indsats	*		*	*	*		*	*	
Forsøgsperiode afsluttet	*		*	*	*		*	*	
Øvrige	*		*	*	*		*	*	
Lolland		9	*	*		4	*		15
Behov for tidlig indsats	*		*	*	*		*	*	
Forsøgsperiode afsluttet		8	*	*		3	*		13
Øvrige	*		*	*	*		*	*	
Lyngby-Taarbæk			*	*		4		3	9
Behov for tidlig indsats			*	*	*		*	*	
Forsøgsperiode afsluttet			*	*		4		3	9
Øvrige			*	*	*		*	*	
Middelfart		5	*	*		5	*		12
Behov for tidlig indsats	*		*	*	*		*	*	
Forsøgsperiode afsluttet		4	*	*		5	*		9
Øvrige	*		*	*	*		*		3
Norddjurs		14		4	*	6	*		28
Behov for tidlig indsats		6	*	*	*	*	*		6
Forsøgsperiode afsluttet		5	*	*	*	6	*		17
Øvrige		3	*	*	*	*	*		5
Nordfyns		6	*	*	*	5	*		14
Behov for tidlig indsats	*		*	*	*	*	*	*	
Forsøgsperiode afsluttet		4	*	*	*	4	*		10
Øvrige	*		*	*	*	*	*		4
Nyborg		11	*	*	*	*	*		16
Behov for tidlig indsats	*		*	*	*	*	*	*	
Forsøgsperiode afsluttet		6	*	*	*	*	*		10
Øvrige		5	*	*	*	*	*		6
Næstved		10	*		8	5	*		25
Behov for tidlig indsats	*		*	*	*	*	*	*	

Forsøgsperiode afsluttet	5	*		4		4		*	14
Øvrige	5	*		4	*			*	11
Odder	7	*	*	*	*			*	9
Behov for tidlig indsats	*	*	*	*	*			*	*
Forsøgsperiode afsluttet	4	*	*	*	*			*	6
Øvrige	*	*	*	*	*			*	*
Odense	30		6	12	16	25	24		4
Behov for tidlig indsats	*	*	*	*	*	*	*	*	*
Forsøgsperiode afsluttet	23		4	9	10	20	21		4
Øvrige	7	*	*		6	5	3	*	
Odsherred		*		3		4		*	7
Behov for tidlig indsats		*	*		*			*	*
Forsøgsperiode afsluttet		*	*			3		*	
Øvrige		*	*		*			*	*
Randers	24	*		9	5	19		*	60
Behov for tidlig indsats	*	*	*	*	*			*	*
Forsøgsperiode afsluttet	18	*		4	4	17		*	46
Øvrige	6	*		5	*			*	14
Ringkøbing-Skjern	13		4	5	*			*	24
Behov for tidlig indsats	*	*	*		*			*	*
Forsøgsperiode afsluttet	13		3	5	*			*	23
Øvrige	*	*	*		*			*	*
Ringsted	4	*	*			4		*	12
Behov for tidlig indsats	*	*	*		*			*	*
Forsøgsperiode afsluttet	4	*	*			3		*	10
Øvrige	*	*	*		*			*	*
Roskilde		*		3		17			4
Behov for tidlig indsats	*	*	*		*			*	*
Forsøgsperiode afsluttet	*	*		3		11			3
Øvrige	*	*	*			6		*	7
Rudersdal		*	*	*				*	4
Behov for tidlig indsats		*	*	*				*	*
Forsøgsperiode afsluttet		*	*	*				*	3

Øvrige		*	*	*			*	*
Rødovre		*	*		3		*	*
Behov for tidlig indsats		*	*	*			*	*
Forsøgsperiode afsluttet		*	*	*			*	*
Øvrige		*	*	*			*	*
Samsø	*	*	*		*		*	*
Behov for tidlig indsats	*	*	*		*		*	*
Forsøgsperiode afsluttet	*	*	*		*		*	*
Øvrige	*	*	*		*		*	*
Silkeborg	8	*		9	4	3	*	26
Behov for tidlig indsats	*	*	*	*	*		*	*
Forsøgsperiode afsluttet	6	*		5	4	3	*	20
Øvrige	*	*		4 *	*		*	6
Skanderborg	9	*	*		3 *		*	15
Behov for tidlig indsats	*	*	*	*	*		*	*
Forsøgsperiode afsluttet	6	*	*		3 *		*	9
Øvrige	3	*	*	*	*		*	5
Skive	8	*	*		*		*	11
Behov for tidlig indsats	*	*	*		*		*	*
Forsøgsperiode afsluttet	6	*	*		*		*	8
Øvrige	*	*	*		*		*	3
Slagelse	*	*		8		7		3
Behov for tidlig indsats	*	*	*		*		*	*
Forsøgsperiode afsluttet	*	*		5		5		3
Øvrige	*	*		3	*		*	6
Solrød	4	*	*			4	*	9
Behov for tidlig indsats	*	*	*		*		*	*
Forsøgsperiode afsluttet	*	*	*			4	*	7
Øvrige	*	*	*		*		*	*
Sorø	3	*	*		*		*	6
Behov for tidlig indsats	*	*	*		*		*	*
Forsøgsperiode afsluttet	*	*	*		*		*	4
Øvrige	*	*	*		*		*	*

Stevns	*	*	*		3	*		5
Behov for tidlig indsats	*	*	*		*	*	*	
Forsøgsperiode afsluttet	*	*	*		*	*	*	
Øvrige	*	*	*		*	*	*	3
Struer	*	*	*		*	*	*	4
Behov for tidlig indsats	*	*	*		*	*	*	
Forsøgsperiode afsluttet	*	*	*		*	*	*	3
Øvrige	*	*	*		*	*	*	
Svendborg		8	*		4	*	7	22
Behov for tidlig indsats	*	*	*	*	*	*	*	
Forsøgsperiode afsluttet		5	*	*	*		6	16
Øvrige		3	*	*	*	*	*	6
Syddjurs		4	*	*	*		3	11
Behov for tidlig indsats	*	*	*	*	*	*	*	
Forsøgsperiode afsluttet		4	*	*	*	*	*	8
Øvrige	*	*	*	*	*	*	*	3
Sønderborg		9	*		6		*	18
Behov for tidlig indsats	*	*	*		*	*	*	
Forsøgsperiode afsluttet		8	*		3		*	14
Øvrige	*	*	*		3		*	4
Tønder		4	*	*			*	6
Behov for tidlig indsats	*	*	*		*	*	*	
Forsøgsperiode afsluttet		4	*	*	*	*	*	6
Øvrige	*	*	*	*	*	*	*	
Tårnby			*	*	*		3	5
Behov for tidlig indsats			*	*	*	*	*	
Forsøgsperiode afsluttet			*	*	*		3	5
Øvrige			*	*	*	*	*	
Vallensbæk			*	*	*	*	*	
Behov for tidlig indsats			*	*	*	*	*	
Forsøgsperiode afsluttet			*	*	*	*	*	
Øvrige			*	*	*	*	*	
Varde		15	*	*			*	17

Behov for tidlig indsats	*		*					*	*		
Forsøgsperiode afsluttet		9	*	*				*		10	
Øvrige		6	*	*				*		7	
Vejen		8	*		3			*		12	
Behov for tidlig indsats	*		*	*				*	*		
Forsøgsperiode afsluttet		8	*	*				*		10	
Øvrige	*		*	*				*	*		
Vejle		16	3	*	*			*		23	
Behov for tidlig indsats	*	*	*	*				*	*		
Forsøgsperiode afsluttet		11	3	*	*			*		17	
Øvrige		5	*	*				*		6	
Viborg		18	*	*		8	10	*		40	
Behov for tidlig indsats	*		*	*	*	*		*	*		
Forsøgsperiode afsluttet		11	*	*		5	8	*		26	
Øvrige		6	*	*	*	*		*		12	
Vordingborg		9	*		3		3	*		16	
Behov for tidlig indsats	*		*	*		*		*	*		
Forsøgsperiode afsluttet		7	*	*		*		*		11	
Øvrige	*		*	*		*		*		5	
Ærø	*		*	*		*		*	*		
Behov for tidlig indsats	*		*	*		*		*	*		
Forsøgsperiode afsluttet	*		*	*		*		*	*		
Øvrige	*		*	*		*		*	*		
Aabenraa		5	*	*				*		7	
Behov for tidlig indsats	*		*	*				*	*		
Forsøgsperiode afsluttet	*		*	*				*	*		
Øvrige		4	*	*				*		5	
Aarhus		34	12	3	12	42	68	56	11	238	
Behov for tidlig indsats	*	*	*	*	*	*	*	*	*		
Forsøgsperiode afsluttet		27	8	3	10	31	48	43	9	179	
Øvrige		7	4	*	*	11	20	13	*	59	
Hovedtotal		486	39	85	253	259	279	188	16	80	1685

Bilag 2 - Antal personer m. fuld forsøgsperiode i a-kassen, som har modtaget to eller flere individuelle jobsamtaler i løbet af forsøgsperioden (Ja/Nej) - sep. 2020 til og med juni 2023

Opgørelserne er diskretionerede. Såfremt der er to eller færre personer i en given kombination er antallet erstatet med tegnet *

Kommune	3F-A	BUPL-A	DM-A	FOA-A	FTF-A	HK-A	MA-A	Min-A	SL-A	Hovedtotal
Albertslund				16	38	60			7	121
Ja				16	30	58			5	109
Nej			*		8 *				*	12
Assens	137			17	14	33	57		10	268
Ja	126			16	11	30	50		8	241
Nej	11		*		3	3	7		*	27
Billund	59			6	5				*	72
Ja	52			6	4				*	63
Nej	7		*	*					*	9
Bornholm	114			25	22				5	166
Ja	106			23	17				*	148
Nej	8		*		5				3	18
Brøndby				18	57	62			4	141
Ja				18	47	60			3	128
Nej			*		10 *				*	13
Dragør				5	10	17			16 *	48
Ja				4	8	17			14 *	43
Nej			*	*	*			*	*	5
Egedal				19	25	57			4	105
Ja				18	22	54			3	97
Nej			*		3	3			*	8
Esbjerg	265			50	67				31	413
Ja	259			46	58				18	381
Nej	6			4	9				13	32
Fanø	6		*		3				*	11
Ja	6		*	*					*	10
Nej	*		*	*					*	*
Favrskov	120			14	21	49	60		7	271

Ja	104		14	18	42	49		5	232
Nej	16	*		3	7	11		*	39
Faxe	85		15	39		76		10	225
Ja	71		14	33		61		9	188
Nej	14	*		6		15		*	37
Fredericia	127	11	22	33		104		11	308
Ja	106	10	22	23		96		8	265
Nej	21 *	*		10		8		3	43
Frederiksberg		23	24	52	258		305	11	673
Ja		16	24	42	214		269	8	573
Nej		7 *		10	44		36	3	100
Frederikssund			10	33				12	55
Ja			10	27				12	49
Nej		*		6				*	6
Furesø			4	16				6	26
Ja			4	14				6	24
Nej		*	*					*	*
Faaborg-Mid	149		23	35	62	71		15	355
Ja	137		23	29	52	68		13	322
Nej	12	*		6	10	3		*	33
Gentofte			10	17	112			57	204
Ja			9	14	99			52	182
Nej		*		3	13			5 *	22
Gladsaxe			19	54				68	157
Ja			19	46				65	143
Nej		*		8				3	14
Glostrup			10	16	47			4	77
Ja			9	11	47			3	70
Nej		*		5 *				*	7
Greve	73		16	35		115		40	285
Ja	58		14	27		99		36	238
Nej	15	*		8		16		4 *	47
Guldborgsun	172		17	67		118		15	389

Ja	151		15	55	101		15	337
Nej	21	*		12	17		*	52
Haderslev	102		20	29			18	169
Ja	94		20	28			9	151
Nej	8	*	*				9	18
Halsnæs			13	21			10	44
Ja			13	15			8	36
Nej		*		6			*	8
Hedensted	152		11	31	35		6	235
Ja	143		11	24	33		5	216
Nej	9	*		7 *			*	19
Helsingør			17	33			15	65
Ja			16	18			12	46
Nej		*		15			3	19
Herlev			14	35	36		*	86
Ja			14	30	33		*	78
Nej		*		5	3		*	8
Herning	158		30	59	129		13	389
Ja	143		24	45	120		12	344
Nej	15		6	14	9		*	45
Hillerød			9	17			12	38
Ja			9	10			10	29
Nej		*		7			*	9
Holbæk			20	58	135		16	229
Ja			18	48	106		14	186
Nej		*		10	29		*	43
Holstebro	136		23	41	74		10	284
Ja	129		23	34	68		7	261
Nej	7	*		7	6		3	23
Horsens	228		30	36	176		11	481
Ja	198		30	31	159		7	425
Nej	30	*		5	17		4	56
Hvidovre			23	56	93		7	179

Ja			21	44	82		7	154
Nej		*		12	11		*	25
Høje-Taastrup			20	85	98		54	8
Ja			19	66	90		51	8
Nej		*		19	8		3	*
Hørsholm		*	*		25		*	30
Ja		*	*		22		*	26
Nej		*	*		3		*	4
Ikast-Brande	86		11	25	42		6	170
Ja	77		11	19	38		6	151
Nej	9	*		6	4		*	19
Ishøj			12	39	47		28	10
Ja			11	29	45		26	7
Nej		*		10	*			3
Kalundborg			15	43	65		12	135
Ja			13	39	56		11	119
Nej		*		4	9		*	16
Kerteminde	80		19	12	27	37	4	179
Ja	73		19	11	22	34	3	162
Nej	7	*	*		5	3	*	17
Kolding	185	30	32	55			18	320
Ja	158	27	32	49			7	273
Nej	27	3	*	6			11	47
København		161	139	584	2380	2587	131	5982
Ja		134	134	478	1986	2322	118	5172
Nej		27	5	106	394	265	13	810
Køge	98		13	55	125		5	296
Ja	84		13	45	104		5	251
Nej	14	*		10	21		*	45
Langeland	45		3	9	11		*	69
Ja	42		3	9	11		*	66
Nej	3	*	*		*		*	3
Lejre	35		8	15	44		4	106

Ja	30		8	12	37		3	90	
Nej	5	*		3	7		*	16	
Lemvig	86		10	7	8		7	118	
Ja	79		9	6	7		6	107	
Nej	7	*	*		*		*	11	
Lolland	182		22	40	67		15	326	
Ja	173		22	35	57		14	301	
Nej	9	*		5	10		*	25	
Lyngby-Taarbæk			4	15	77		50	152	
Ja			3	14	72		49	143	
Nej		*	*		5		*	9	
Middelfart	87		10	27	50		9	183	
Ja	80		8	22	47		8	165	
Nej	7	*		5	3		*	18	
Norddjurs	115		30	29	33	66	11	284	
Ja	109		29	24	27	53	11	253	
Nej	6	*		5	6	13	*	31	
Nordfyns	141		12	22	31	34	5	245	
Ja	137		11	20	24	30	4	226	
Nej	4	*	*		7	4	*	19	
Nyborg	78		23	11	28	34	12	186	
Ja	74		22	7	24	33	7	167	
Nej	4	*		4	4	*	5	19	
Næstved	195		36	77	151		31	490	
Ja	177		36	61	125		29	428	
Nej	18	*		16	26		*	62	
Odder	42		5	10	21	21	6	105	
Ja	34		4	9	21	16	4	88	
Nej	8	*	*	*		5	*	17	
Odense	468		126	100	526	546	507	65	2338
Ja	430		126	88	459	519	463	54	2139
Nej	38	*		12	67	27	44	11	199
Odsherred			11	39	42		10	102	

Ja			10	32	36		6	84
Nej		*		7	6		4	18
Randers	289		52	91	154	210	19	815
Ja	259		49	69	136	165	17	695
Nej	30		3	22	18	45	*	120
Ringkøbing-S	186		27	28		42	8	291
Ja	158		27	15	39		8	247
Nej	28	*		13	3		*	44
Ringsted	89		20	33	89		5	236
Ja	79		18	27	74		4	202
Nej	10	*		6	15		*	34
Roskilde	109		29	48	203		24	413
Ja	93		28	32	174		22	349
Nej	16	*		16	29		*	64
Rudersdal			9	11	53		4	77
Ja			9	8	48		4	69
Nej		*		3	5		*	8
Rødovre			17	53	85		42	205
Ja			17	44	80		40	187
Nej		*		9	5	*	*	18
Samsø	24	*		3		3	*	31
Ja	21	*	*		*		*	25
Nej	3	*	*		*		*	6
Silkeborg	151		22	58	137	141	29	538
Ja	123		20	41	126	114	24	448
Nej	28	*		17	11	27	5	90
Skanderborg	78		9	28	74	85	19	293
Ja	66		7	20	64	71	15	243
Nej	12	*		8	10	14	4	50
Skive	127		13	24		64	4	232
Ja	123		13	21	60		3	220
Nej	4	*		3	4		*	12
Slagelse		38	39	71	174		41	363

Ja		34	37	65	140		38	314
Nej		4 *		6	34		3	49
Solrød	23		4	11	48		3	89
Ja	22		4	9	43		3	81
Nej	*	*	*		5		*	8
Sorø	62		7	18	36		10	133
Ja	54		6	15	30		9	114
Nej	8	*		3	6		*	19
Stevns	53		10	29	38		8	138
Ja	48		10	24	32		7	121
Nej	5	*		5	6		*	17
Struer	72		10	12	29		6	129
Ja	72		9	11	26		5	123
Nej	*	*	*		3		*	6
Svendborg	162		41	30	80	92	24	429
Ja	142		41	25	69	89	17	383
Nej	20	*		5	11	3	7	46
Syddjurs	103		27	14	56	61	10	271
Ja	90		24	10	48	50	9	231
Nej	13		3	4	8	11	*	40
Sønderborg	84		51	72			13	220
Ja	75		51	66			8	200
Nej	9	*		6			5	20
Tønder	109		17	18			7	151
Ja	106		16	14			6	142
Nej	3	*		4			*	9
Tårnby			23	43	95		53	219
Ja			21	36	90		48	200
Nej		*		7	5		5 *	19
Vallensbæk			4	10	30		22	71
Ja			4	8	28		21	64
Nej		*	*	*		*	*	7
Varde	110		16	22			6	154

Ja	103		15	15				5		138
Nej	7	*		7				*		16
Vejen	96		13	23				6		138
Ja	86		13	16				5		120
Nej	10	*		7				*		18
Vejle	229	32	36	48				41		386
Ja	213	25	36	35				32		341
Nej	16	7 *		13				9		45
Viborg	206		36	40	79	162		17		540
Ja	196		35	29	68	156		16		500
Nej	10	*		11	11	6		*		40
Vordingborg	100		19	32		68		30		249
Ja	90		19	29		60		27		225
Nej	10	*		3		8		3		24
Ærø	11		3	3		*		*		18
Ja	9		3 *			*		*		13
Nej	*	*		3		*		*		5
Aabenraa	165		22	35				16		238
Ja	158		22	33				10		223
Nej	7	*		*				6		15
Aarhus	511	135	120	151	1055	875	1516	97		4460
Ja	422	101	118	104	932	729	1371	86		3863
Nej	89	34 *		47	123	146	145	11		597
Hovedtotal	7155	430	1810	3435	6288	4703	4915	430	1147	30313

Bilag 3a: Antal personer der indgår i opgørelsen af fokusmål				Bilag 3b: Totalopgørelse. Antal personer			
Antal personer m. fuld forsøgsperiode i a-kassen, som har modtaget to eller flere individuelle jobsamtaler i løbet af forsøgsperioden (Ja/Nej) - september 2020 til og med indeværende måned.				Antal personer m. fuld forsøgsperiode i a-kassen, som har modtaget to eller flere individuelle jobsamtaler i løbet af forsøgsperioden (Ja/Nej) - september 2020 til og med indeværende måned.			
Opgørelsen er diskretioneret. Såfremt der er to eller færre personer i en given kombination er antallet erstattet med tegnet *. Ligeledes er observationen 0 erstattet med *.				Opgørelsen er diskretioneret. Såfremt der er to eller færre personer i en given kombination er antallet erstattet med tegnet *. Ligeledes er observationen 0 erstattet med *.			
Ja	Nej	Total		Ja	Nej	Total	
2020M09	*	*	*	2020M09	*	*	*
3F-A	*	*	*	3F-A	*	*	*
BUPL-A	*	*	*	BUPL-A	*	*	*
Dansk M€	*	*	*	Dansk M€	*	*	*
FOA-A	*	*	*	FOA-A	*	*	*
FTF-A	*	*	*	FTF-A	*	*	*
HK-A	*	*	*	HK-A	*	*	*
MA-A	*	*	*	MA-A	*	*	*
Min-A	*	*	*	Min-A	*	*	*
SL-A	*	*	*	SL-A	*	*	*
2020M10	*	*	*	2020M10	*	*	*
3F-A	*	*	*	3F-A	*	*	*
BUPL-A	*	*	*	BUPL-A	*	*	*
Dansk M€	*	*	*	Dansk M€	*	*	*
FOA-A	*	*	*	FOA-A	*	*	*
FTF-A	*	*	*	FTF-A	*	*	*
HK-A	*	*	*	HK-A	*	*	*
MA-A	*	*	*	MA-A	*	*	*
Min-A	*	*	*	Min-A	*	*	*
SL-A	*	*	*	SL-A	*	*	*
2020M11	366	61	427	2020M11	366	61	427
3F-A	*	*	3	3F-A	*	*	3
BUPL-A	*	*	4	BUPL-A	*	*	4
Dansk M€	27	12	39	Dansk M€	27	12	39
FOA-A	66	14	80	FOA-A	66	14	80
FTF-A	85	12	97	FTF-A	85	12	97
HK-A	78	8	86	HK-A	78	8	86
MA-A	74	4	78	MA-A	74	4	78
Min-A	9	3	12	Min-A	9	3	12
SL-A	24	4	28	SL-A	24	4	28
2020M12	949	134	1083	2020M12	949	134	1083
3F-A	128	17	145	3F-A	128	17	145
BUPL-A	6	5	11	BUPL-A	6	5	11
Dansk M€	89	9	98	Dansk M€	89	9	98
FOA-A	147	38	185	FOA-A	147	38	185
FTF-A	177	11	188	FTF-A	177	11	188

HK-A	171	20	191
MA-A	178	21	199
Min-A	16	9	25
SL-A	37	4	41

HK-A	171	20	191
MA-A	178	21	199
Min-A	16	9	25
SL-A	37	4	41

Periode fra januar til juni er udgået pga. suspension af dagpengeperioden.

2021M01	318	43	361
----------------	------------	-----------	------------

3F-A	243	35	278
------	-----	----	-----

BUPL-A *	*	*	
----------	---	---	--

Dansk M€	3 *		3
----------	-----	--	---

FOA-A	6 *		6
-------	-----	--	---

FTF-A	4 *		4
-------	-----	--	---

HK-A	51	5	56
------	----	---	----

MA-A	8 *		10
------	-----	--	----

Min-A *	*	*	
---------	---	---	--

SL-A *	*	*	
--------	---	---	--

2021M02	28	3	31
----------------	-----------	----------	-----------

3F-A *	*	*	
--------	---	---	--

BUPL-A *	*	*	
----------	---	---	--

Dansk M€ *	*	*	
------------	---	---	--

FOA-A *	*	*	
---------	---	---	--

FTF-A *	*	*	
---------	---	---	--

HK-A	24	3	27
------	----	---	----

MA-A *	*	*	
--------	---	---	--

Min-A *	*	*	
---------	---	---	--

SL-A *	*	*	
--------	---	---	--

2021M03	5 *		5
----------------	------------	--	----------

3F-A *	*	*	
--------	---	---	--

BUPL-A *	*	*	
----------	---	---	--

Dansk M€ *	*	*	
------------	---	---	--

FOA-A *	*	*	
---------	---	---	--

FTF-A *	*	*	
---------	---	---	--

HK-A	4 *		4
------	-----	--	---

MA-A *	*	*	
--------	---	---	--

Min-A *	*	*	
---------	---	---	--

SL-A *	*	*	
--------	---	---	--

2021M04	7 *		8
----------------	------------	--	----------

3F-A *	*	*	
--------	---	---	--

BUPL-A *	*	*	
----------	---	---	--

Dansk M€ *	*	*	
------------	---	---	--

FOA-A	4 *		4
-------	-----	--	---

FTF-A *	*	*	
---------	---	---	--

HK-A *	*		3
--------	---	--	---

MA-A *	*	*	
--------	---	---	--

Min-A *	*	*	
---------	---	---	--

SL-A *	*	*	
--------	---	---	--

2021M05	*	*	*
----------------	---	---	---

3F-A *	*	*	
--------	---	---	--

BUPL-A *	*	*	
----------	---	---	--

Dansk M€ *	*	*	
------------	---	---	--

FOA-A *	*	*	
---------	---	---	--

FTF-A *	*	*	
---------	---	---	--

				HK-A	*	*	*
				MA-A	*	*	*
				Min-A	*	*	*
				SL-A	*	*	*
				2021M06	*	*	*
				3F-A	*	*	*
				BUPL-A	*	*	*
				Dansk M€	*	*	*
				FOA-A	*	*	*
				FTF-A	*	*	*
				HK-A	*	*	*
				MA-A	*	*	*
				Min-A	*	*	*
				SL-A	*	*	*
2021M07	235	17	252	2021M07	235	17	252
3F-A	9 *		9	3F-A	9 *		9
BUPL-A *	*	*		BUPL-A *	*	*	
Dansk M€ *	*	*		Dansk M€ *	*	*	
FOA-A	57	14	71	FOA-A	57	14	71
FTF-A	76 *		77	FTF-A	76 *		77
HK-A	5 *		6	HK-A	5 *		6
MA-A	79 *		80	MA-A	79 *		80
Min-A	8 *		8	Min-A	8 *		8
SL-A *	*	*		SL-A *	*	*	
2021M08	451	17	468	2021M08	451	17	468
3F-A	144	5	149	3F-A	144	5	149
BUPL-A *	*	*		BUPL-A *	*	*	
Dansk M€	81 *		82	Dansk M€	81 *		82
FOA-A	40 *		42	FOA-A	40 *		42
FTF-A	67	4	71	FTF-A	67	4	71
HK-A	57	3	60	HK-A	57	3	60
MA-A	37 *		38	MA-A	37 *		38
Min-A	13 *		13	Min-A	13 *		13
SL-A	10 *		11	SL-A	10 *		11
2021M09	2402	289	2691	2021M09	2402	289	2691
3F-A	109	10	119	3F-A	109	10	119
BUPL-A	48	4	52	BUPL-A	48	4	52
Dansk M€	216 *		217	Dansk M€	216 *		217
FOA-A	230	72	302	FOA-A	230	72	302
FTF-A	682	82	764	FTF-A	682	82	764
HK-A	468	49	517	HK-A	468	49	517
MA-A	587	70	657	MA-A	587	70	657
Min-A	56 *		56	Min-A	56 *		56
SL-A	6 *		7	SL-A	6 *		7
2021M10	1855	229	2084	2021M10	1855	229	2084
3F-A	429	45	474	3F-A	429	45	474
BUPL-A	25	8	33	BUPL-A	25	8	33
Dansk M€	103 *		103	Dansk M€	103 *		103
FOA-A	197	38	235	FOA-A	197	38	235
FTF-A	379	37	416	FTF-A	379	37	416

HK-A	308	36	344	HK-A	308	36	344
MA-A	307	44	351	MA-A	307	44	351
Min-A	31 *		32	Min-A	31 *		32
SL-A	76	20	96	SL-A	76	20	96
2021M11	1146	159	1305	2021M11	1146	159	1305
3F-A	319	36	355	3F-A	319	36	355
BUPL-A	12	5	17	BUPL-A	12	5	17
Dansk M€	84	3	87	Dansk M€	84	3	87
FOA-A	92	27	119	FOA-A	92	27	119
FTF-A	205	29	234	FTF-A	205	29	234
HK-A	180	26	206	HK-A	180	26	206
MA-A	167	19	186	MA-A	167	19	186
Min-A	18 *		19	Min-A	18 *		19
SL-A	69	13	82	SL-A	69	13	82
2021M12	838	129	967	2021M12	838	129	967
3F-A	230	25	255	3F-A	230	25	255
BUPL-A	7	3	10	BUPL-A	7	3	10
Dansk M€	52 *		54	Dansk M€	52 *		54
FOA-A	94	26	120	FOA-A	94	26	120
FTF-A	152	31	183	FTF-A	152	31	183
HK-A	101	24	125	HK-A	101	24	125
MA-A	156	12	168	MA-A	156	12	168
Min-A	12 *		12	Min-A	12 *		12
SL-A	34	6	40	SL-A	34	6	40
2022M01	804	116	920	2022M01	804	116	920
3F-A	216	22	238	3F-A	216	22	238
BUPL-A	12	4	16	BUPL-A	12	4	16
Dansk M€	61	3	64	Dansk M€	61	3	64
FOA-A	91	28	119	FOA-A	91	28	119
FTF-A	143	18	161	FTF-A	143	18	161
HK-A	117	24	141	HK-A	117	24	141
MA-A	135	14	149	MA-A	135	14	149
Min-A	12 *		12	Min-A	12 *		12
SL-A	17	3	20	SL-A	17	3	20
2022M02	887	126	1013	2022M02	887	126	1013
3F-A	320	26	346	3F-A	320	26	346
BUPL-A	10	3	13	BUPL-A	10	3	13
Dansk M€	71	3	74	Dansk M€	71	3	74
FOA-A	67	30	97	FOA-A	67	30	97
FTF-A	161	23	184	FTF-A	161	23	184
HK-A	108	21	129	HK-A	108	21	129
MA-A	103	15	118	MA-A	103	15	118
Min-A	15 *		15	Min-A	15 *		15
SL-A	32	5	37	SL-A	32	5	37
2022M03	1007	159	1166	2022M03	1007	159	1166
3F-A	299	34	333	3F-A	299	34	333
BUPL-A	8 *		9	BUPL-A	8 *		9
Dansk M€	58 *		59	Dansk M€	58 *		59
FOA-A	120	36	156	FOA-A	120	36	156
FTF-A	219	27	246	FTF-A	219	27	246

HK-A	121	29	150	HK-A	121	29	150
MA-A	144	24	168	MA-A	144	24	168
Min-A	11 *		12	Min-A	11 *		12
SL-A	27	6	33	SL-A	27	6	33
2022M04	1079	169	1248	2022M04	1079	169	1248
3F-A	247	22	269	3F-A	247	22	269
BUPL-A	16	16	32	BUPL-A	16	16	32
Dansk M€	63	4	67	Dansk M€	63	4	67
FOA-A	82	28	110	FOA-A	82	28	110
FTF-A	287	28	315	FTF-A	287	28	315
HK-A	154	41	195	HK-A	154	41	195
MA-A	190	16	206	MA-A	190	16	206
Min-A	12 *		12	Min-A	12 *		12
SL-A	28	14	42	SL-A	28	14	42
2022M05	986	135	1121	2022M05	986	135	1121
3F-A	286	30	316	3F-A	286	30	316
BUPL-A	17	4	21	BUPL-A	17	4	21
Dansk M€	55 *		55	Dansk M€	55 *		55
FOA-A	93	20	113	FOA-A	93	20	113
FTF-A	195	27	222	FTF-A	195	27	222
HK-A	131	25	156	HK-A	131	25	156
MA-A	118	18	136	MA-A	118	18	136
Min-A	20 *		21	Min-A	20 *		21
SL-A	71	10	81	SL-A	71	10	81
2022M06	756	93	849	2022M06	756	93	849
3F-A	170	14	184	3F-A	170	14	184
BUPL-A	8 *		8	BUPL-A	8 *		8
Dansk M€	47 *		47	Dansk M€	47 *		47
FOA-A	99	23	122	FOA-A	99	23	122
FTF-A	135	15	150	FTF-A	135	15	150
HK-A	132	19	151	HK-A	132	19	151
MA-A	107	12	119	MA-A	107	12	119
Min-A	18 *		19	Min-A	18 *		19
SL-A	40	9	49	SL-A	40	9	49
2022M07	504	83	587	2022M07	504	83	587
3F-A	25 *		26	3F-A	25 *		26
BUPL-A	14	3	17	BUPL-A	14	3	17
Dansk M€	32 *		33	Dansk M€	32 *		33
FOA-A	86	17	103	FOA-A	86	17	103
FTF-A	136	26	162	FTF-A	136	26	162
HK-A	83	19	102	HK-A	83	19	102
MA-A	116	13	129	MA-A	116	13	129
Min-A	6 *		6	Min-A	6 *		6
SL-A	6	3	9	SL-A	6	3	9
2022M08	825	145	970	2022M08	825	145	970
3F-A	242	27	269	3F-A	242	27	269
BUPL-A	5	4	9	BUPL-A	5	4	9
Dansk M€	40 *		42	Dansk M€	40 *		42
FOA-A	81	22	103	FOA-A	81	22	103
FTF-A	160	33	193	FTF-A	160	33	193

HK-A	111	21	132	HK-A	111	21	132
MA-A	130	23	153	MA-A	130	23	153
Min-A	8 *		9	Min-A	8 *		9
SL-A	48	12	60	SL-A	48	12	60
2022M09	1289	181	1470	2022M09	1289	181	1470
3F-A	178	20	198	3F-A	178	20	198
BUPL-A	18	4	22	BUPL-A	18	4	22
Dansk M€	64 *		66	Dansk M€	64 *		66
FOA-A	102	17	119	FOA-A	102	17	119
FTF-A	348	68	416	FTF-A	348	68	416
HK-A	147	19	166	HK-A	147	19	166
MA-A	376	31	407	MA-A	376	31	407
Min-A	12 *		12	Min-A	12 *		12
SL-A	44	20	64	SL-A	44	20	64
2022M10	948	118	1066	2022M10	948	118	1066
3F-A	180	24	204	3F-A	180	24	204
BUPL-A	23	3	26	BUPL-A	23	3	26
Dansk M€	63 *		65	Dansk M€	63 *		65
FOA-A	80	22	102	FOA-A	80	22	102
FTF-A	187	23	210	FTF-A	187	23	210
HK-A	140	16	156	HK-A	140	16	156
MA-A	208	19	227	MA-A	208	19	227
Min-A	13 *		13	Min-A	13 *		13
SL-A	54	9	63	SL-A	54	9	63
2022M11	1047	128	1175	2022M11	1047	128	1175
3F-A	233	16	249	3F-A	233	16	249
BUPL-A	16 *		16	BUPL-A	16 *		16
Dansk M€	72	4	76	Dansk M€	72	4	76
FOA-A	117	26	143	FOA-A	117	26	143
FTF-A	215	30	245	FTF-A	215	30	245
HK-A	177	27	204	HK-A	177	27	204
MA-A	174	17	191	MA-A	174	17	191
Min-A	14 *		16	Min-A	14 *		16
SL-A	29	6	35	SL-A	29	6	35
2022M12	694	145	839	2022M12	694	145	839
3F-A	36	6	42	3F-A	36	6	42
BUPL-A	7 *		8	BUPL-A	7 *		8
Dansk M€	50	3	53	Dansk M€	50	3	53
FOA-A	115	34	149	FOA-A	115	34	149
FTF-A	175	42	217	FTF-A	175	42	217
HK-A	139	24	163	HK-A	139	24	163
MA-A	133	28	161	MA-A	133	28	161
Min-A	10 *		10	Min-A	10 *		10
SL-A	29	7	36	SL-A	29	7	36
2023M01	1331	164	1495	2023M01	1331	164	1495
3F-A	696	52	748	3F-A	696	52	748
BUPL-A	10 *		10	BUPL-A	10 *		10
Dansk M€	72	5	77	Dansk M€	72	5	77
FOA-A	103	21	124	FOA-A	103	21	124
FTF-A	139	37	176	FTF-A	139	37	176

HK-A	150	17	167	HK-A	150	17	167
MA-A	115	22	137	MA-A	115	22	137
Min-A	15 *		16	Min-A	15 *		16
SL-A	31	9	40	SL-A	31	9	40
2023M02	1078	151	1229	2023M02	1078	151	1229
3F-A	455	60	515	3F-A	455	60	515
BUPL-A	8 *		10	BUPL-A	8 *		10
Dansk M€	66 *		67	Dansk M€	66 *		67
FOA-A	102	23	125	FOA-A	102	23	125
FTF-A	151	26	177	FTF-A	151	26	177
HK-A	142	20	162	HK-A	142	20	162
MA-A	110	9	119	MA-A	110	9	119
Min-A	17	4	21	Min-A	17	4	21
SL-A	27	6	33	SL-A	27	6	33
2023M03	1325	200	1525	2023M03	1325	200	1525
3F-A	453	60	513	3F-A	453	60	513
BUPL-A	15	4	19	BUPL-A	15	4	19
Dansk M€	84 *		86	Dansk M€	84 *		86
FOA-A	134	29	163	FOA-A	134	29	163
FTF-A	224	47	271	FTF-A	224	47	271
HK-A	193	31	224	HK-A	193	31	224
MA-A	159	16	175	MA-A	159	16	175
Min-A	17 *		18	Min-A	17 *		18
SL-A	46	10	56	SL-A	46	10	56
2023M04	1504	174	1678	2023M04	1504	174	1678
3F-A	338	35	373	3F-A	338	35	373
BUPL-A	30	4	34	BUPL-A	30	4	34
Dansk M€	77	4	81	Dansk M€	77	4	81
FOA-A	127	16	143	FOA-A	127	16	143
FTF-A	385	50	435	FTF-A	385	50	435
HK-A	240	39	279	HK-A	240	39	279
MA-A	222	14	236	MA-A	222	14	236
Min-A	10 *		12	Min-A	10 *		12
SL-A	75	10	85	SL-A	75	10	85
2023M05	1066	153	1219	2023M05	1066	153	1219
3F-A	239	37	276	3F-A	239	37	276
BUPL-A	12 *		13	BUPL-A	12 *		13
Dansk M€	69	3	72	Dansk M€	69	3	72
FOA-A	115	18	133	FOA-A	115	18	133
FTF-A	241	49	290	FTF-A	241	49	290
HK-A	181	34	215	HK-A	181	34	215
MA-A	151	8	159	MA-A	151	8	159
Min-A	14 *		14	Min-A	14 *		14
SL-A	44	3	47	SL-A	44	3	47
2023M06	881	178	1059	2023M06	881	178	1059
3F-A	221	46	267	3F-A	221	46	267
BUPL-A	16 *		17	BUPL-A	16 *		17
Dansk M€	42 *		43	Dansk M€	42 *		43
FOA-A	117	30	147	FOA-A	117	30	147
FTF-A	132	51	183	FTF-A	132	51	183

HK-A	158	26	184	HK-A	158	26	184
MA-A	138	17	155	MA-A	138	17	155
Min-A	14 *		14	Min-A	14 *		14
SL-A	43	6	49	SL-A	43	6	49
Total	26253	3653	29906	Total	26613	3700	30313