



Styrelsen for Arbejdsmarked
og Rekruttering

Mere ansvar til a-kasser

Monitorering
Rapport – juli 2023





Indholdsfortegnelse

Side 1 – Forside

Side 2 – Indholdsfortegnelse

Side 4 - Samlet status på forsøg

Side 5 - Tema 1 – Visitation til og fra forsøget

- Måling 1.1 - Påbegyndte forløb i forsøget
- Måling 1.2 - Forsøgsperiode afsluttet inkl. afslutningsårsager
- Måling 1.3 - Personer omfattet af forsøg

Side 8 - Tema 2 – Kontaktforløbet

- Måling 2.1 – Samtaler per deltager
- Måling 2.2 – Fokusmål for kontaktforløbet
- Måling 2.3 – Antal samtaler i forsøget

Side 12 - Tema 3 – Tilbud mv.

- Måling 3.1 – Tilbud og indsatser i forsøget

Side 14 – Tema Afgang fra ledighed

- Måling 4.1 – Overlevelseskurver
- Måling 4.2 – Arbejdsmarkedsstatus 6 mdr. efter påbegyndt ledighed

Side 17 - Bilag

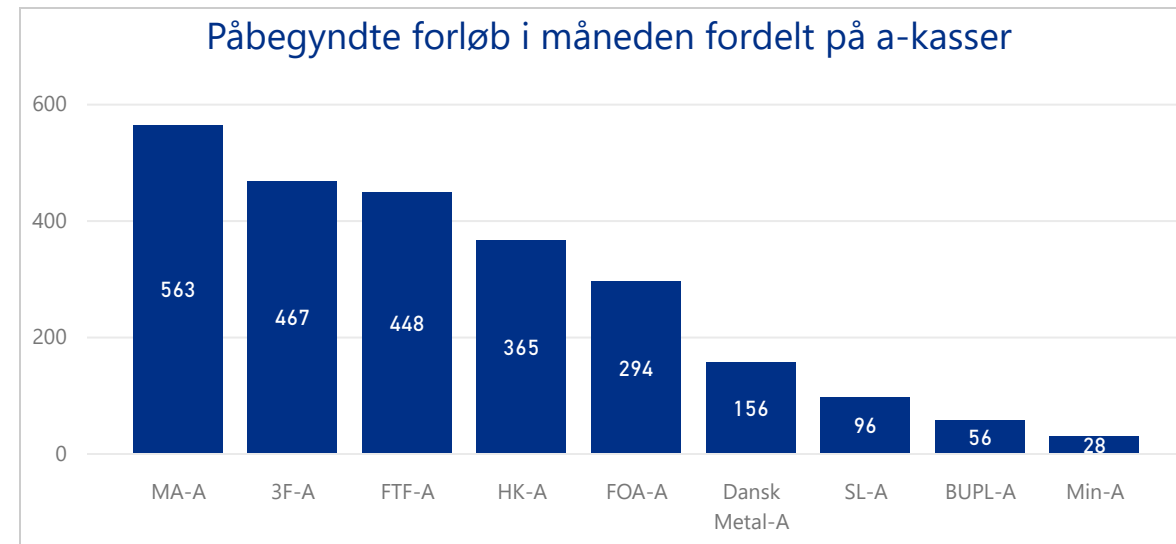
- Bilag 1 – Visitation – Antal påbegyndte og afsluttede forløb per kommune – indeværende måned
- Bilag 2 – Fokusmål for kontaktforløbet – antal personer m. 2 eller flere samtaler (ja/nej) per kommune
- Bilag 3 – Fokusmål for kontaktforløbet – antal personer m. 2 eller flere samtaler (ja/nej) per a-kasse

Visitation

Visitation til og fra forsøget.

Status på forsøget - juli 2023

Antal påbegyndte forløb i måneden	Antal afsluttede forløb i måneden
2.473	1.501
Antal personer omfattet af forsøget sidste uge i måneden	
36.181	



Kontaktforløbet

Antal afholdte samtaler i forsøget i måneden

Antal unikke samtaler
4.739
Antal unikke samtaler per deltager - personer m. fuld forsøgsperiode
2,8

Indsats

Tilbud efter lov om en aktiv beskæftigelsesindsats kapitel 11-14.

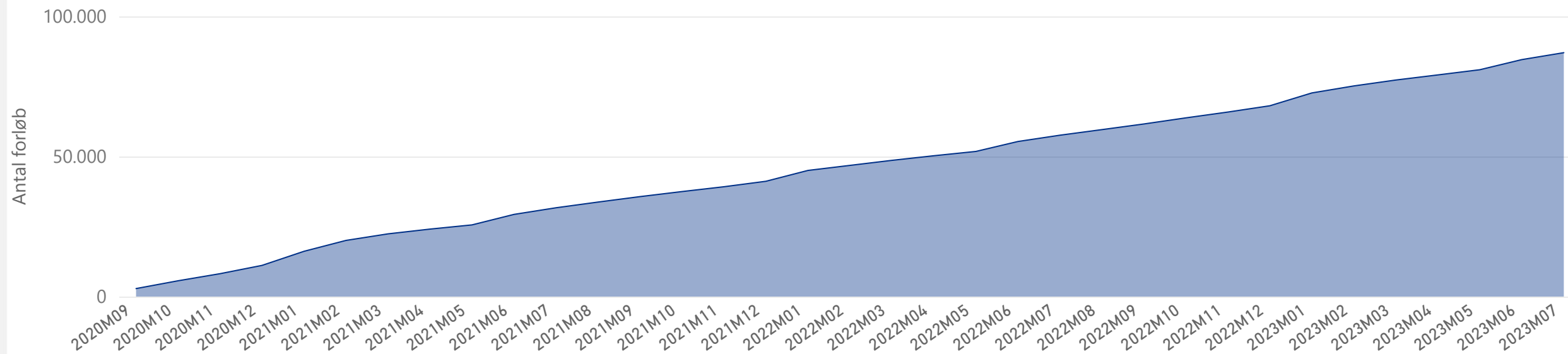
Antal personer, som påbegyndte et tilbud i måneden	
150	
Vejledning og opkvalificering	Virksomhedspraktik
95	55



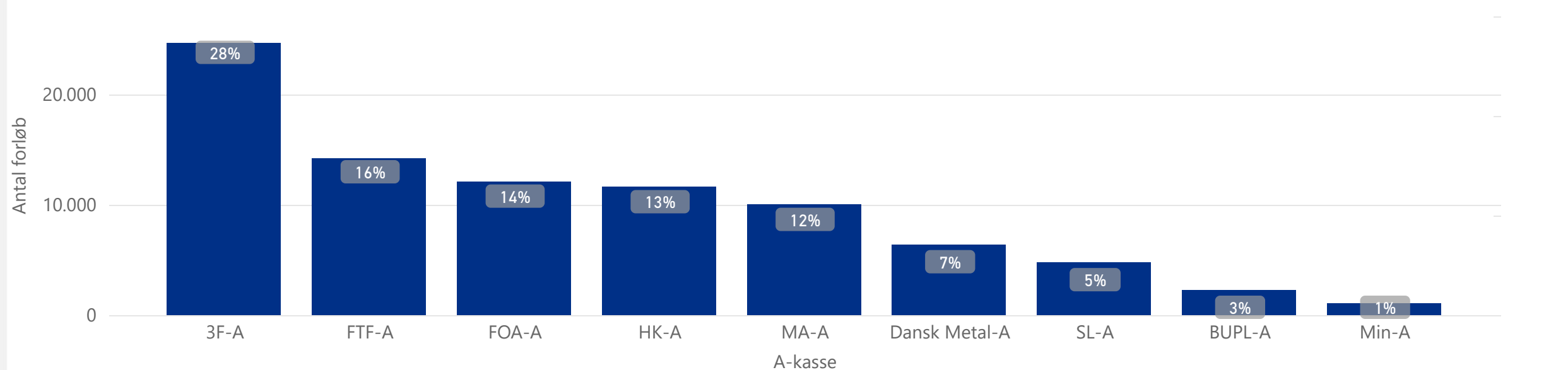
Tema 1 – Visitation til og fra forsøget



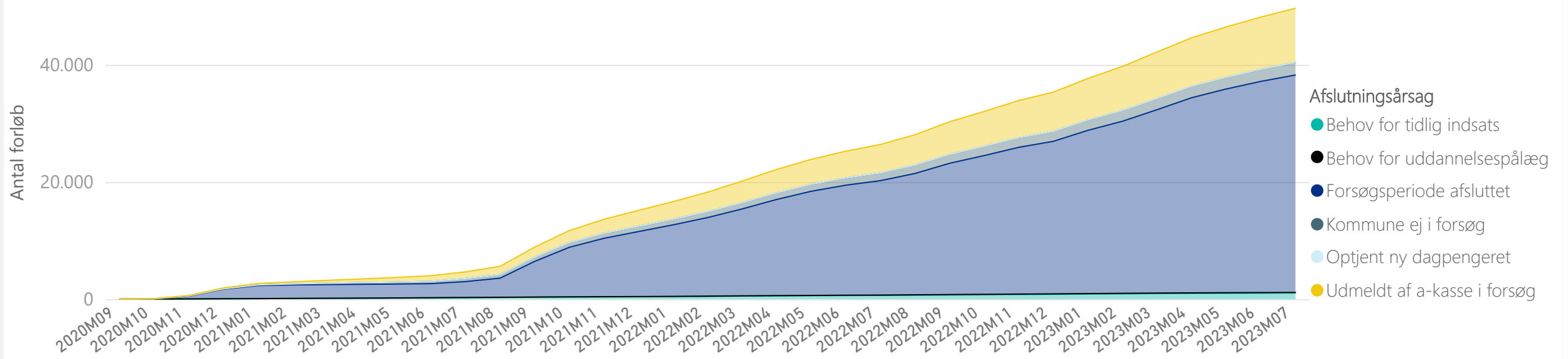
Måling 1.1 - Visitation til forsøget - antal påbegyndte forløb - september 2020 til og med indeværende måned



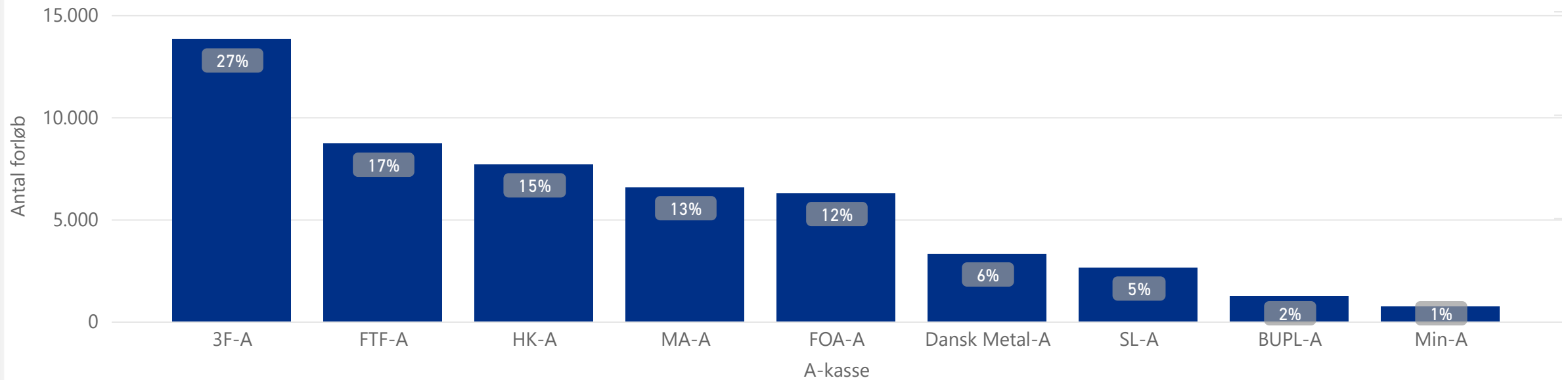
Visitation til forsøget per a-kasse - antal og andel af påbegyndte forløb - september 2020 til og med indeværende måned



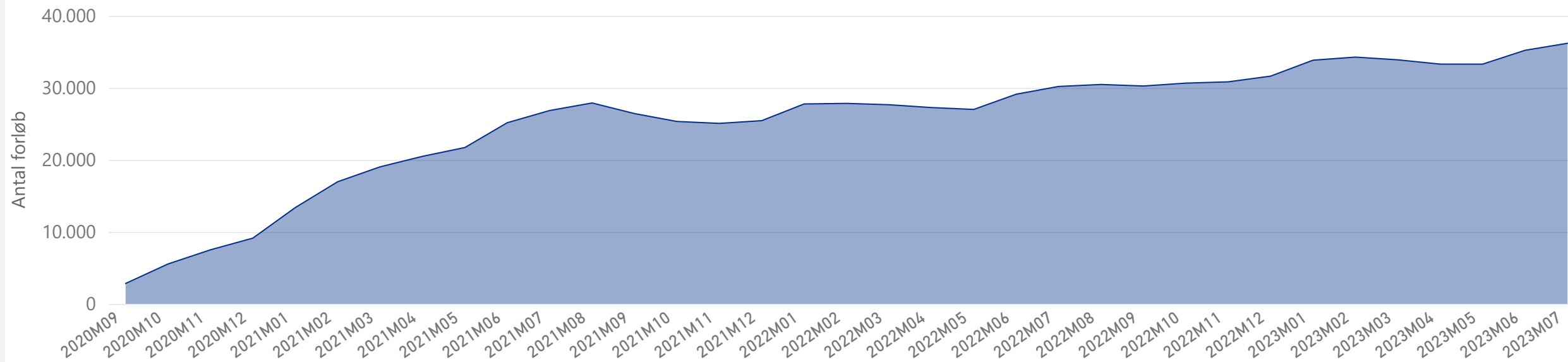
Måling 1.2 - Visitation ud af forsøget - antal afsluttede forløb fordelt på afslutningsårsager - september 2020 til og med indeværende måned



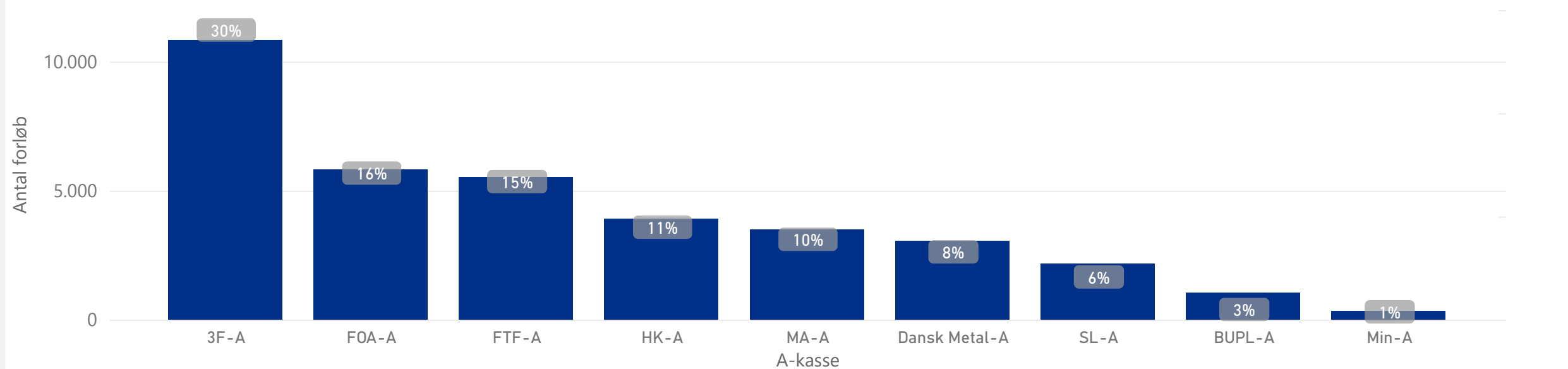
Visitation ud af forsøget per a-kasse - antal og andel af total antal afsluttede forløb - september 2020 til og med indeværende måned



Måling 1.3 - Personer omfattet af forsøg - antal personer omfattet af forsøg - september 2020 til og med indeværende måned



Personer omfattet af forsøg per a-kasse - antal og andel af personer omfattet af forsøg - september 2020 til og med indeværende måned

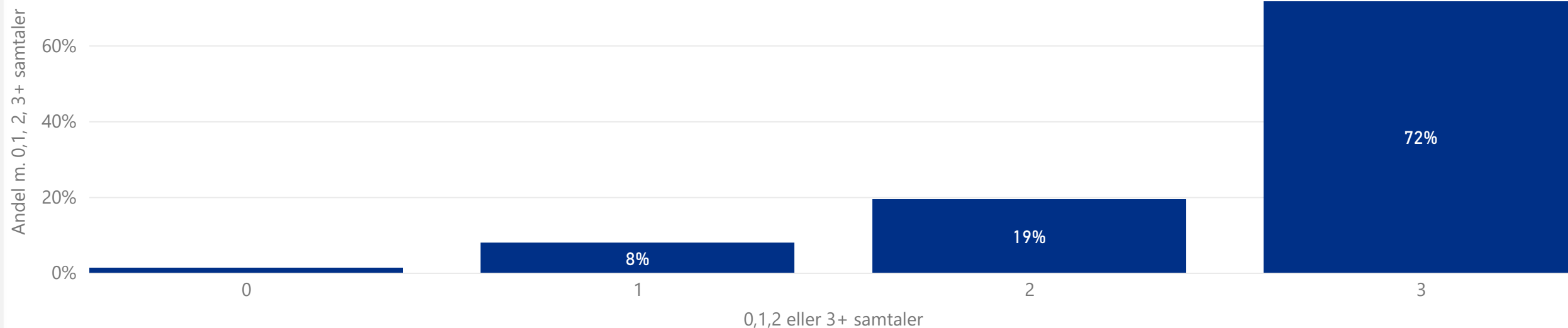




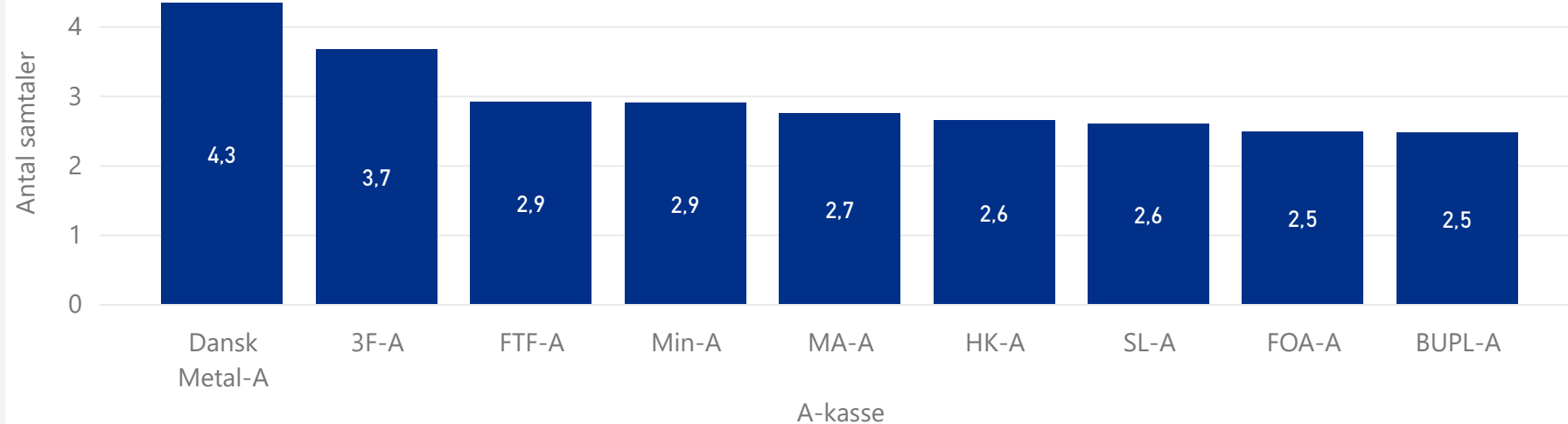
Tema 2 - Kontaktforløbet



Måling 2.1 - Samtaler per deltager - Andelen af forsøgsdeltagere, som har deltaget i hhv. 0, 1, 2 eller 3+ unikke samtaler i løbet af forsøgsperioden - personer m. fuld forsøgsperiode - september 2020 til og med indeværende måned



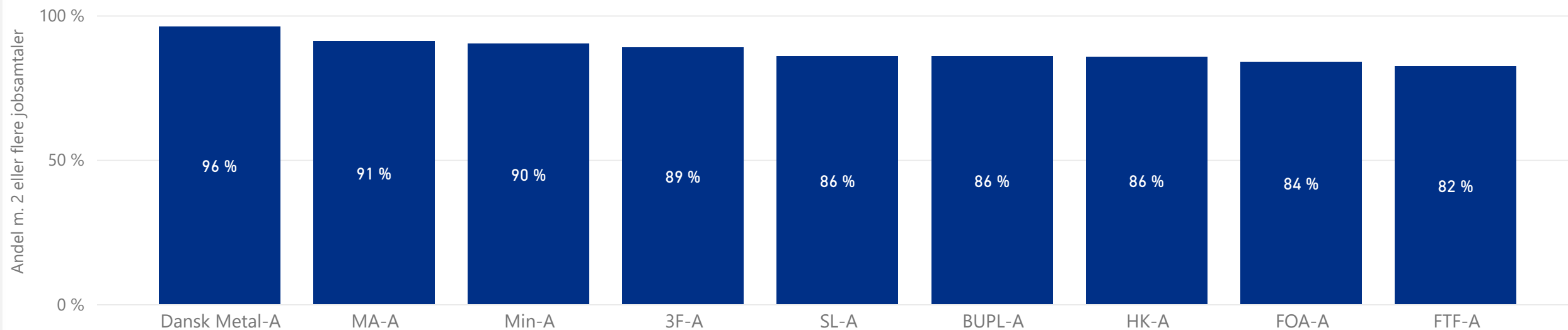
Gennemsnitlig antal unikke samtaler per deltager i forsøgsperioden per a-kasse - personer m. fuld forsøgsperiode - september 2020 til og med indeværende måned



Gnsn. antal unikke samtaler per deltager - personer m. fuld forsøgsperiode - september 2020 til og med indeværende måned

3,1
gnsn. antal unikke samtaler per forløb

Måling 2.2 - Tilsynsmåling - Fokusmål for kontaktføreløbet: Andel af personer m. fuld forsøgsperiode, som har deltaget i minimum 2 individuelle jobsamtaler - periode: Januar 2023 til og med indeværende måned.



Andel af personer m. fuld forsøgsperiode, som har deltaget i minimum 2 individuelle jobsamtaler - per måned i 2023

Måneder	3F-A	BUPL-A	Dansk Metal-A	FOA-A	FTF-A	HK-A	MA-A	Min-A	SL-A
2023M07	86 %	74 %	95 %	92 %	77 %	79 %	89 %	81 %	86 %
2023M06	83 %	94 %	98 %	79 %	72 %	86 %	90 %	100 %	88 %
2023M05	87 %	92 %	96 %	86 %	83 %	84 %	95 %	100 %	94 %
2023M04	91 %	88 %	95 %	89 %	89 %	86 %	91 %	83 %	88 %
Total	89 %	86 %	96 %	84 %	82 %	86 %	91 %	90 %	86 %

Antal personer, som indgik i opgørelsen af fokusmålet - per måned i 2023

Måneder	3F-A	BUPL-A	Dansk Metal-A	FOA-A	FTF-A	HK-A	MA-A	Min-A	SL-A
2023M07	221	23	57	13	189	160	133	16	42
2023M06	267	17	43	146	183	183	153	14	49
2023M05	275	13	72	133	290	215	158	14	47
Total	2908	126	481	844	1723	1390	1111	111	352

INFOBOKS

Fokusmål for kontaktføreløbet:

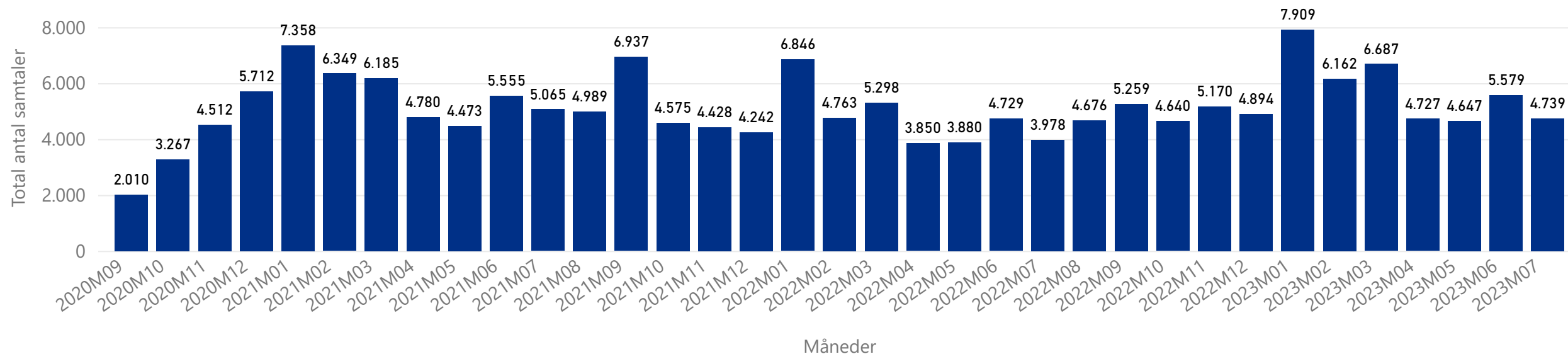
Minimum 85 % af de personer, som har modtaget den fulde tre måneders forsøgsperiode i a-kassen skal have deltaget i minimum to individuelle jobsamtaler.

Opgørelse af måling 2.2 - Fokusmål

Fokusmålet opgøres som et gennemsnit af resultaterne for de individuelle måneder. Se tabellen til venstre.

Måling 2.3 - Samtaler i forsøget - antal unikke samtaler afholdt med personer omfattet af forsøg - per måned

Samtaletype ● I alt unik



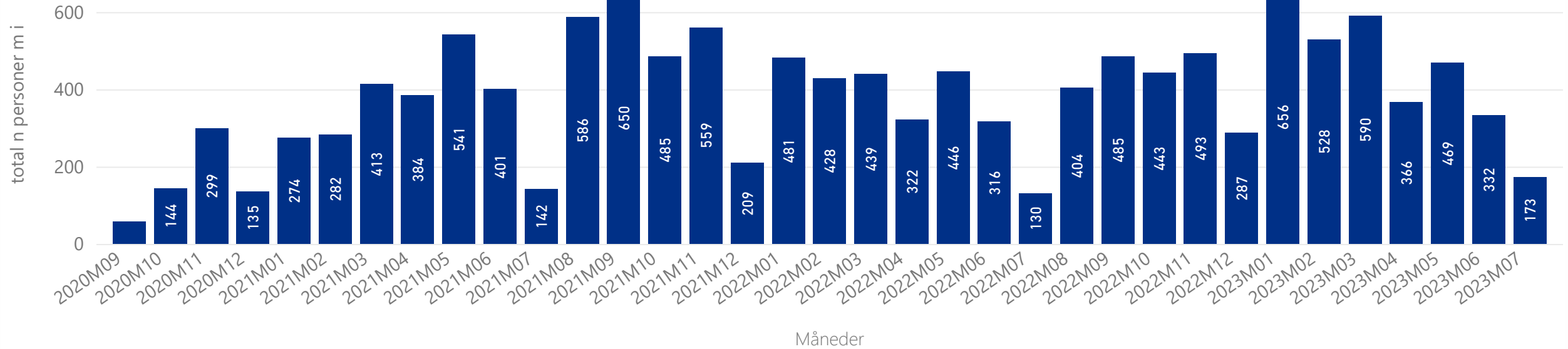
Antal unikke samtaler afholdt med personer omfattet af forsøg per a-kasse - per måned

Måneder	3F-A	BUPL-A	Dansk Metal-A	FOA-A	FTF-A	HK-A	MA-A	Min-A	SL-A	Total
2023M07	1.307	128	356	500	871	640	723	61	153	4.739
2023M06	1.636	124	376	626	1.063	723	659	64	308	5.579
2023M05	1.316	58	388	674	681	730	570	47	183	4.647
2023M04	1.599	70	408	565	753	612	460	41	219	4.727
2023M03	2.214	132	603	681	1.161	874	690	61	271	6.687
2023M02	2.419	90	557	570	956	743	525	59	243	6.162
2023M01	3.459	167	643	714	1.212	792	583	64	275	7.909
2022M12	2.327	29	409	475	585	497	405	39	128	4.894
2022M11	1.982	58	505	654	638	633	506	64	130	5.170
2022M10	1.575	55	407	656	670	557	496	40	184	4.640
2022M09	1.340	99	443	565	930	624	982	47	229	5.259
2022M08	1.213	97	454	519	815	563	728	49	238	4.676
Total	59.046	2.985	16.351	19.222	30.070	22.104	19.709	2.140	7.243	178.870

Tema 3- Indsats



Måling 3.1 – Tilbud og indsatser i forsøgsperioden - antal personer, som påbegyndte et tilbud eller en indsats i forsøgsperioden - per måned



Antal personer, som påbegyndte et tilbud eller en indsats i forsøgsperioden fordelt på kategorier - september 2020 til og med indeværende måned

Indsatskategori	3F-A	BUPL-A	Dansk Metal-A	FOA-A	FTF-A	HK-A	MA-A	Min-A	SL-A	Total
Vejledning og Opkvalificering	2592	114	683	1386	560	885	561	85	389	7255
6 ugers jobrettet uddannelse	1801	.	803	260	105	394	.	25	10	3405
Virksomhedspraktik	685	38	195	430	268	400	405	18	133	2572
Løntilskud	31	.	15	11	17	15	16	.	.	112
Rådighedsafprøvende tilbud	5
Total	5112	156	1696	2088	951	1694	986	130	536	13349

Tilbud fordelt på kategorier - september 2020 til og med indeværende måned

Indsatskategori	Fordeling mellem kategorier
Vejledning og Opkvalificering	54%
6 ugers jobrettet uddannelse	26%
Virksomhedspraktik	19%
Løntilskud	1%
Rådighedsafprøvende tilbud	0%
Total	100%

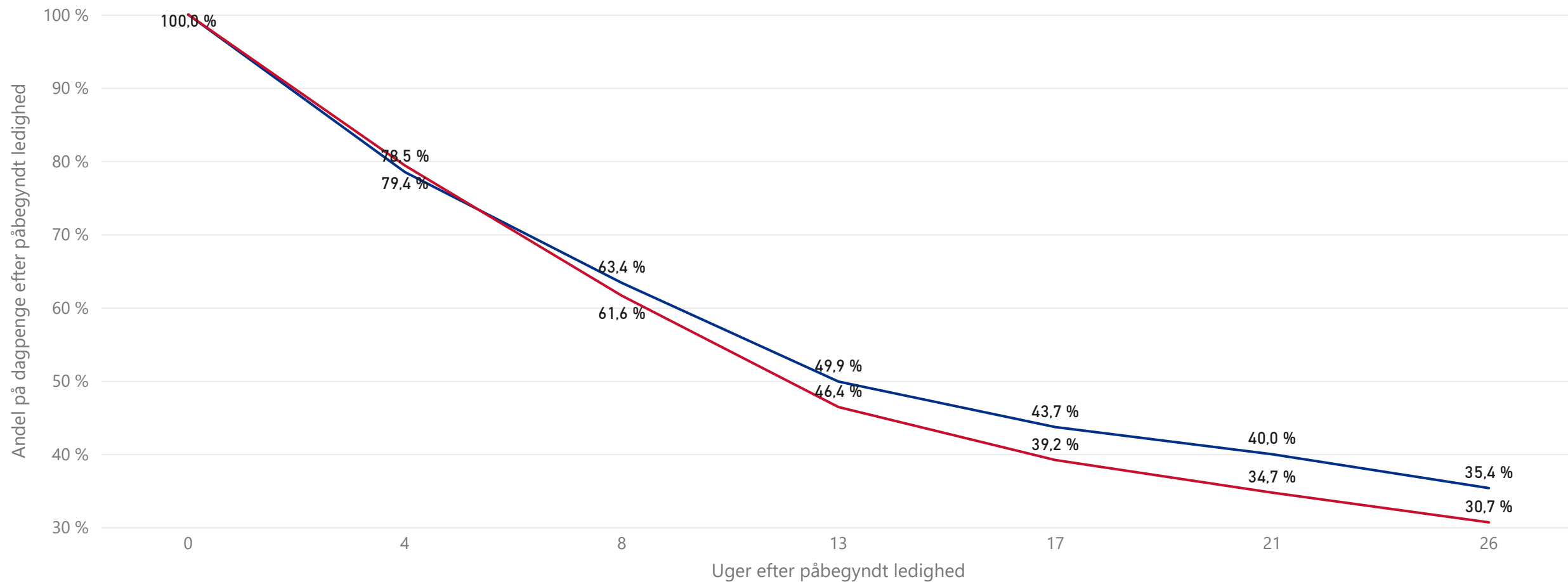


Tema 4 - Afgang fra ledighed



Måling 4.1 - Afgang fra dagpenge - Andel på dagpenge 0-26 uger efter påbegyndt ledighed - med tilbagefald til ydelsen - Periode: Personer påbegyndt ledighed i 3. kv. 2022

Population ● Forsøg ● Ikke-forsøg



Antal påbegyndte forløb i perioden

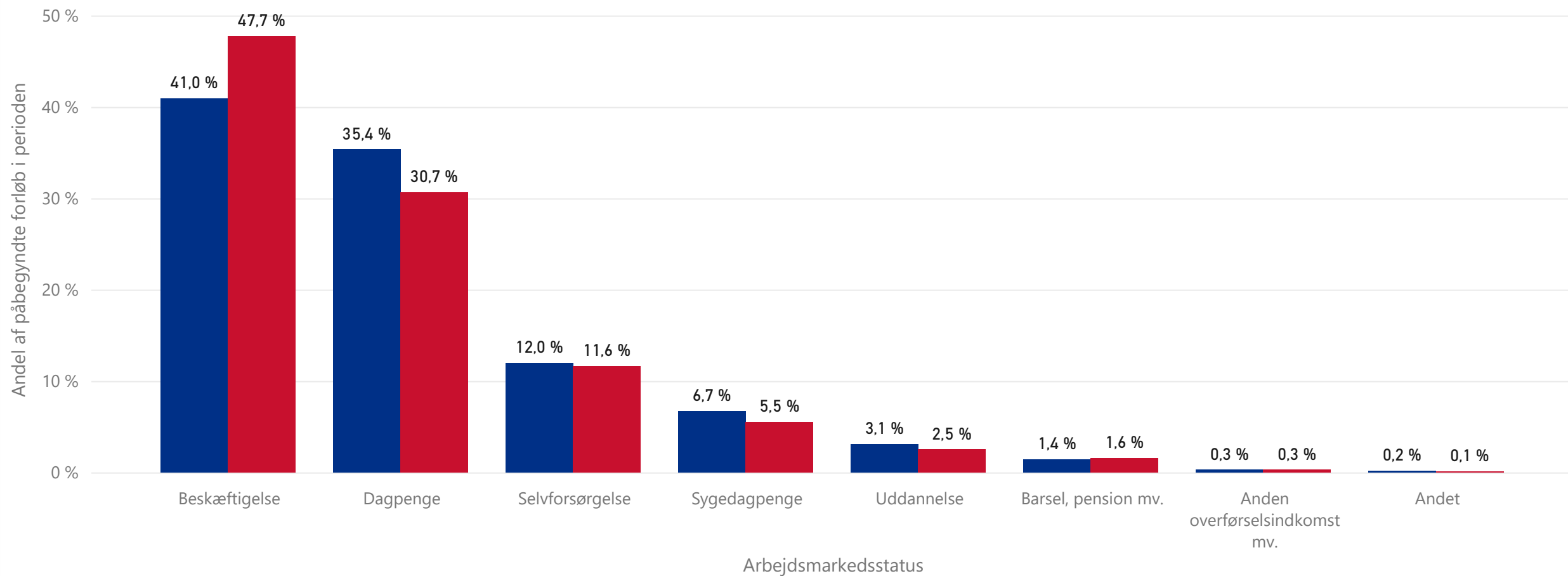
Population Total antal påbegyndte forløb i kvartalet

Forsøg	6.617
Ikke-forsøg	25.074
Total	31.691

Det er vigtigt at gøre opmærksom på, at opgørelsen er beskrivende statistik og ikke en opgørelse af effekt.

Måling 4.2 - Arbejdsmarkedsstatus 6 mdr. efter påbegyndt ledighed - Periode: Personer påbegyndt ledighed i 3. kv. 2022

Population ● Forsøg ● Ikke-forsøg



Antal påbegyndte forløb i perioden

Population Total antal påbegyndte forløb i kvartalet

Forsøg	6.617
Ikke-forsøg	25.074
Total	31.691

Det er vigtigt at gøre opmærksom på, at opgørelsen er beskrivende statistik og ikke en opgørelse af effekt.

Bilag



Bilag 1 - Visitation til og fra forsøget - antal påbegyndte og afsluttede forløb per kommune - juli 2023

Opgørelserne er diskretionerede. Såfremt der er to eller færre personer i en given kombination er antallet erstatet med tegnet *

Visitation - Antal påbegyndte forløb per kommune fordelt på a-kasser - juli 2023

Kommune / A-kasse	3F-A	BUPL-A	Dansk Metal-A	FOA-A	FTF-A	HK-A	MA-A	Min-A	SL-A	Hovedtotal
Albertslund			*	*	*				*	3
Assens	10			3 *		3	8		*	25
Billund	11			3 *					*	15
Bornholm	*		*		3				*	9
Brøndby				5	4	7			3	19
Dragør			*	*	*			*	*	3
Egedal			*	*		6			*	9
Esbjerg	18			4	7				4	33
Fanø	*		*	*					*	*
Favrskov	3			3 *		6	7		*	21
Faxe	3		*		8		8		*	22
Fredericia	23	4		4 *			3		*	36
Frederiksberg	*		*	*		18		35	*	57
Frederikssund			*	*					*	4
Furesø			*	*					*	*
Faaborg-Midtfyn	9		*		3	6	9		*	30
Gentofte			*	*		9		5	*	16
Gladsaxe			*		3			4	*	9
Glostrup			*	*	*				*	5
Greve	3		*		3		7	4	*	19
Guldborgsund	6		*		8		10		*	27
Haderslev	6			4 *					*	13
Halsnæs			*		3				*	5
Hedensted	8		*		6 *				*	18
Helsingør			*		3				*	6

Herlev			3 *		3			*		8
Herning	15		3 *			15			3	38
Hillerød		*	*					*	*	
Holbæk		*		8		7		*		18
Holstebro	8		5 *			7		*		22
Horsens	12		4	10	10			*		38
Hvidovre		*		3	5			*		9
Høje-Taastrup			4	4	8			4 *		22
Hørsholm		*	*	*				*		4
Ikast-Brande	5	*		3		5		*		14
Ishøj		*		3	4		*	*		7
Kalundborg		*		6		9		*		17
Kerteminde	3	*		4 *		3		*		14
Kolding	21	5	4 *					*		34
København		21	13	37	172		254		9	506
Køge	9	*		7		9		*		25
Langeland	*	*	*		*			*		4
Lejre	*	*	*			5		*		10
Lemvig	5	*	*		*			*		7
Lolland	8	*	*			6		*		16
Lyngby-Taarbæk		*	*		6		*	*		11
Middelfart	9	*	*		*			*		14
Norrdjurs	15		3	3	4	8		*		35
Nordfyns	6	*		3 *		4		*		17
Nyborg	4	*		4 *		4		*		13
Næstved	12	*		8		22			5	48
Odder	*	*	*		3 *			*		8
Odense	26		8	13	37	24	57		5	170
Odsherred		*	*			3		*		3
Randers	19		5	8	14	10		*		56
Ringkøbing-Skjern	13	*	*			3		*		18
Ringsted	4	*	*			8		*		14
Roskilde	6	*	*			14		*		22

Rudersdal		*	*	*				*		3
Rødovre		*	*	*			*	*		5
Samsø	*	*	*		*			*	*	
Silkeborg	16		3	7	8	14			3	51
Skanderborg	5	*	*		3	8			3	21
Skive	5	*		4		3		*		14
Slagelse		4 *		13		10		*		31
Solrød	3	*	*		*			*		5
Sorø	*	*	*			6		*		10
Stevns	4	*	*		*			*		9
Struer	4	*	*			4		*		9
Svendborg	8		3 *		6	5		*		23
Syddjurs	6	*	*		3	3			4	20
Sønderborg	8		4	8				*		21
Tønder	3	*	*					*		4
Tårnby		*	*		7			5 *		13
Vallensbæk		*	*	*			*	*		5
Varde	8	*		4				*		13
Vejen	7	*		7				*		15
Vejle	18	3 *		3					3	27
Viborg	19		8	5	7	13		*		53
Vordingborg	5	*		5		12		*		25
Ærø	*	*	*		*			*	*	
Aabenraa	13	*		3				*		17
Aarhus	27	17	10	11	77	62	217		9	430
Hovedtotal	468	56	156	295	448	367	563	28	96	2477

Visitation - Antal afsluttede forløb fordelt på afslutningsårsager per kommune fordelt på a-kasser - juli 2023

Kommune / A-kasse	3F-A	BUPL-A	Dansk Metal-A	FOA-A	FTF-A	HK-A	MA-A	Min-A	SL-A	Hovedtotal
Albertslund			*	*	*				*	*
Behov for tidlig indsats			*	*	*				*	*
Forsøgsperiode afsluttet			*	*	*				*	*
Øvrige			*	*	*				*	*

Assens	7	*	*		3	*			15
Behov for tidlig indsats	*	*	*	*	*	*	*	*	
Forsøgsperiode afsluttet	3	*	*	*	*	*	*	*	9
Øvrige	4	*	*	*	*	*	*	*	6
Billund	5	*	*					*	5
Behov for tidlig indsats	*	*	*					*	*
Forsøgsperiode afsluttet	*	*	*					*	*
Øvrige	4	*	*					*	4
Bornholm	3	*	*					*	4
Behov for tidlig indsats	*	*	*					*	*
Forsøgsperiode afsluttet	3	*	*					*	3
Øvrige	*	*	*					*	*
Brøndby		*	*	*				*	5
Behov for tidlig indsats		*	*	*				*	*
Forsøgsperiode afsluttet		*	*	*				*	*
Øvrige		*	*	*				*	3
Dragør		*	*	*		*	*	*	
Behov for tidlig indsats		*	*	*		*	*	*	*
Forsøgsperiode afsluttet		*	*	*		*	*	*	*
Øvrige		*	*	*		*	*	*	*
Egedal		*	*	*				*	*
Behov for tidlig indsats		*	*	*				*	*
Forsøgsperiode afsluttet		*	*	*				*	*
Øvrige		*	*	*				*	*
Esbjerg	18	*	*					*	24
Behov for tidlig indsats	*	*	*					*	*
Forsøgsperiode afsluttet	14	*	*					*	16
Øvrige	3	*	*					*	7
Fanø		*	*	*				*	*
Behov for tidlig indsats	*	*	*					*	*
Forsøgsperiode afsluttet	*	*	*					*	*
Øvrige	*	*	*					*	*
Favrskov	3	*	*	*				*	12

Behov for tidlig indsats	*		*	*	*		*	*	
Forsøgsperiode afsluttet	*		*	*		4	*		6
Øvrige		3	*	*	*		*		6
Faxe		11	*	*		4	*		15
Behov for tidlig indsats	*		*	*			*	*	
Forsøgsperiode afsluttet		10	*	*		3	*		13
Øvrige	*		*	*			*	*	
Fredericia		10	*	*			*		15
Behov for tidlig indsats	*	*	*	*			*	*	
Forsøgsperiode afsluttet		9	*	*			*		12
Øvrige	*	*	*	*			*		3
Frederiksberg		*	*	*		18	15	*	35
Behov for tidlig indsats		*	*	*	*		*	*	
Forsøgsperiode afsluttet		*	*	*		16	10	*	27
Øvrige		*	*	*	*		5	*	8
Frederikssund			*	*				*	*
Behov for tidlig indsats			*	*			*	*	
Forsøgsperiode afsluttet			*	*			*	*	
Øvrige			*	*			*	*	
Furesø			*	*			*	*	
Behov for tidlig indsats			*	*			*	*	
Forsøgsperiode afsluttet			*	*			*	*	
Øvrige			*	*			*	*	
Faaborg-Midtfyn		8	*	*	*	5	*		14
Behov for tidlig indsats	*		*	*	*		*	*	
Forsøgsperiode afsluttet		5	*	*	*	4	*		10
Øvrige		3	*	*	*		*		4
Gentofte			*	*		5	3	*	10
Behov for tidlig indsats			*	*	*		*	*	
Forsøgsperiode afsluttet			*	*		5	*	*	8
Øvrige			*	*	*		*	*	
Gladsaxe			*		3		5	*	10
Behov for tidlig indsats			*	*			*	*	*

Forsøgsperiode afsluttet		*	*			4	*		6
Øvrige		*		3		*	*		4
Glostrup		*	*	*			*	*	
Behov for tidlig indsats		*	*	*			*	*	
Forsøgsperiode afsluttet		*	*	*			*	*	
Øvrige		*	*	*			*	*	
Greve		4	*	*		5	*	*	10
Behov for tidlig indsats	*	*	*	*		*	*	*	
Forsøgsperiode afsluttet		3	*	*		5	*	*	9
Øvrige	*	*	*	*		*	*	*	
Guldborgsund		6		3	*	6		*	18
Behov for tidlig indsats	*	*	*	*		*	*	*	
Forsøgsperiode afsluttet		5	*	*		4	*	*	12
Øvrige	*	*	*	*		*	*	*	6
Haderslev		6	*	*			*	*	7
Behov for tidlig indsats	*	*	*	*			*	*	
Forsøgsperiode afsluttet		5	*	*			*	*	6
Øvrige	*	*	*	*			*	*	
Halsnæs			*	*			*	*	
Behov for tidlig indsats			*	*			*	*	
Forsøgsperiode afsluttet			*	*			*	*	
Øvrige			*	*			*	*	
Hedensted		6	*	*	*		*	*	11
Behov for tidlig indsats	*	*	*	*	*		*	*	
Forsøgsperiode afsluttet		5	*	*	*		*	*	8
Øvrige	*	*	*	*	*		*	*	3
Helsingør			*	*				3	6
Behov for tidlig indsats			*	*			*	*	
Forsøgsperiode afsluttet			*	*				3	4
Øvrige			*	*			*	*	
Herlev			*	*	*		*	*	
Behov for tidlig indsats			*	*	*		*	*	
Forsøgsperiode afsluttet			*	*	*		*	*	

Øvrige		*	*	*		*	*
Herning	5	*		3	8	*	19
Behov for tidlig indsats	*	*	*		*	*	*
Forsøgsperiode afsluttet	3	*	*		6	*	10
Øvrige	*	*		3	*	*	8
Hillerød		*	*			*	4
Behov for tidlig indsats		*	*			*	*
Forsøgsperiode afsluttet		*	*			*	3
Øvrige		*	*			*	*
Holbæk		*	*		4		5
Behov for tidlig indsats		*	*		*	*	*
Forsøgsperiode afsluttet		*	*		4		4
Øvrige		*	*		*	*	*
Holstebro	5	*	*		3		3
Behov for tidlig indsats	*	*	*		*	*	*
Forsøgsperiode afsluttet	3	*	*		*		3
Øvrige	*	*	*		*	*	*
Horsens	21	*	*		4	*	28
Behov for tidlig indsats	*	*	*	*		*	*
Forsøgsperiode afsluttet	18	*	*		4	*	24
Øvrige	3	*	*	*		*	4
Hvidovre		*	*		3	*	5
Behov for tidlig indsats		*	*	*		*	*
Forsøgsperiode afsluttet		*	*	*		*	3
Øvrige		*	*	*		*	*
Høje-Taastrup		*	*	*		4	*
Behov for tidlig indsats		*	*	*	*	*	*
Forsøgsperiode afsluttet		*	*	*		3	*
Øvrige		*	*	*	*	*	*
Hørsholm		*	*	*		*	*
Behov for tidlig indsats		*	*	*		*	*
Forsøgsperiode afsluttet		*	*	*		*	*
Øvrige		*	*	*		*	*

Ikast-Brande		6	*	*		8		3	19
Behov for tidlig indsats	*		*	*		*		*	
Forsøgsperiode afsluttet		3	*	*		7		*	14
Øvrige	*		*	*		*		*	3
Ishøj			*	*	*		*	*	4
Behov for tidlig indsats			*	*	*		*	*	
Forsøgsperiode afsluttet			*	*	*		*	*	4
Øvrige			*	*	*		*	*	
Kalundborg				3	*			*	7
Behov for tidlig indsats			*	*	*		*	*	
Forsøgsperiode afsluttet			*	*	*		*	*	4
Øvrige			*	*	*		*	*	3
Kerteminde		5	*	*	*	*		*	7
Behov for tidlig indsats	*		*	*	*	*		*	
Forsøgsperiode afsluttet		5	*	*	*	*		*	7
Øvrige	*		*	*	*	*		*	
Kolding		10	*		5	*		*	19
Behov for tidlig indsats	*	*	*	*		*		*	
Forsøgsperiode afsluttet		6	*		3	*		*	11
Øvrige		4	*		*			*	8
København			18	7	13	125		105	13
Behov for tidlig indsats	*	*	*	*	*	*		*	*
Forsøgsperiode afsluttet			12	6	3	106		80	4
Øvrige			6	*	10	19		25	9
Køge		4	*	*			4	*	9
Behov for tidlig indsats	*		*	*		*		*	*
Forsøgsperiode afsluttet	*		*	*			3	*	5
Øvrige		3	*	*		*		*	4
Langeland	*		*	*		*		*	3
Behov for tidlig indsats	*		*	*		*		*	*
Forsøgsperiode afsluttet	*		*	*		*		*	*
Øvrige	*		*	*		*		*	*
Lejre		3	*	*			3	*	7

Behov for tidlig indsats	*		*	*	*	*	*	*
Forsøgsperiode afsluttet		3	*	*		3	*	6
Øvrige	*		*	*	*	*	*	*
Lemvig	*		*	*	*	*	*	3
Behov for tidlig indsats	*		*	*	*	*	*	*
Forsøgsperiode afsluttet	*		*	*	*	*	*	3
Øvrige	*		*	*	*	*	*	*
Lolland		11	*	*	*	*	*	13
Behov for tidlig indsats	*		*	*	*	*	*	*
Forsøgsperiode afsluttet		9	*	*	*	*	*	9
Øvrige	*		*	*	*	*	*	4
Lyngby-Taarbæk			*	*	7		5	13
Behov for tidlig indsats			*	*	*	*	*	*
Forsøgsperiode afsluttet			*	*	5		3	8
Øvrige			*	*	*	*	*	5
Middelfart		7	*	*		5	*	14
Behov for tidlig indsats	*		*	*	*	*	*	*
Forsøgsperiode afsluttet		6	*	*		4	*	10
Øvrige	*		*	*	*	*	*	4
Norddjurs		11	*	*	*	*	*	17
Behov for tidlig indsats		3	*	*	*	*	*	4
Forsøgsperiode afsluttet		7	*	*	*	*	*	11
Øvrige	*		*	*	*	*	*	*
Nordfyns		3	*	*	*	*	*	9
Behov for tidlig indsats	*		*	*	*	*	*	*
Forsøgsperiode afsluttet		3	*	*	*	*	*	7
Øvrige	*		*	*	*	*	*	*
Nyborg		4	*	*	*	*	*	5
Behov for tidlig indsats	*		*	*	*	*	*	*
Forsøgsperiode afsluttet	*		*	*	*	*	*	*
Øvrige	*		*	*	*	*	*	3
Næstved		11	*	*		4	*	18
Behov for tidlig indsats	*		*	*	*	*	*	*

Forsøgsperiode afsluttet	8	*	*			3		*	13
Øvrige	3	*	*		*			*	5
Odder	5	*	*	*		3		*	10
Behov for tidlig indsats	*	*	*	*	*			*	*
Forsøgsperiode afsluttet	*	*	*	*		3		*	5
Øvrige	*	*	*	*	*			*	4
Odense	18		5	4	18	26	17	8	96
Behov for tidlig indsats	*	*	*	*	*	*		*	*
Forsøgsperiode afsluttet	14		4 *		14	20	13	7	73
Øvrige	4	*	*		4	6	4	*	22
Odsherred		*	*		*			*	4
Behov for tidlig indsats		*	*		*			*	*
Forsøgsperiode afsluttet		*	*		*			*	*
Øvrige		*	*		*			*	4
Randers	16		3	4	6	17		*	46
Behov for tidlig indsats	*	*	*	*	*			*	3
Forsøgsperiode afsluttet	8		3 *		4	15		*	30
Øvrige	6	*		3 *	*			*	13
Ringkøbing-Skjern	14	*	*		*			*	16
Behov for tidlig indsats	*	*	*		*			*	*
Forsøgsperiode afsluttet	13	*	*		*			*	14
Øvrige	*	*	*		*			*	*
Ringsted	3	*	*		*			*	5
Behov for tidlig indsats	*	*	*		*			*	*
Forsøgsperiode afsluttet	3	*	*		*			*	3
Øvrige	*	*	*		*			*	*
Roskilde	5		4 *			7		*	18
Behov for tidlig indsats	*	*	*		*			*	*
Forsøgsperiode afsluttet	4	*	*			6		*	12
Øvrige	*	*	*		*			*	6
Rudersdal		*	*		3			*	3
Behov for tidlig indsats		*	*	*				*	*
Forsøgsperiode afsluttet		*	*		3			*	3

Øvrige		*	*	*			*	*
Rødovre		*	*		8		5	*
Behov for tidlig indsats		*	*	*			*	*
Forsøgsperiode afsluttet		*	*		6		4	*
Øvrige		*	*	*			*	
Samsø	*	*	*		*		*	*
Behov for tidlig indsats	*	*	*		*		*	*
Forsøgsperiode afsluttet	*	*	*		*		*	*
Øvrige	*	*	*		*		*	*
Silkeborg	13		3	4	5	3	*	29
Behov for tidlig indsats	*	*	*	*	*		*	
Forsøgsperiode afsluttet	8	*	*		4	*	*	
Øvrige	3		3	*	*		*	
Skanderborg	11	*		3	3	*	*	19
Behov for tidlig indsats	*	*	*	*	*		*	*
Forsøgsperiode afsluttet	7	*	*	*	*		*	
Øvrige	4	*		3	*		*	
Skive	10	*	*			3	*	13
Behov for tidlig indsats	*	*	*		*		*	*
Forsøgsperiode afsluttet	7	*	*			3	*	
Øvrige	3	*	*		*		*	
Slagelse	*		5	4		9		6
Behov for tidlig indsats	*	*	*		*		*	*
Forsøgsperiode afsluttet	*		4	*		9		3
Øvrige	*	*		3	*			3
Solrød	*	*	*		*		*	4
Behov for tidlig indsats	*	*	*		*		*	*
Forsøgsperiode afsluttet	*	*	*		*		*	
Øvrige	*	*	*		*		*	*
Sorø	4	*	*			8	*	14
Behov for tidlig indsats	*	*	*		*		*	*
Forsøgsperiode afsluttet	4	*	*			4	*	
Øvrige	*	*	*			4	*	

Stevns		3	*	*		*		*		6
Behov for tidlig indsats	*		*	*		*		*	*	
Forsøgsperiode afsluttet	*		*	*		*		*		5
Øvrige	*		*	*		*		*	*	
Struer	*		*	*		3		*		5
Behov for tidlig indsats	*		*	*		*		*	*	
Forsøgsperiode afsluttet	*		*	*		*		*		4
Øvrige	*		*	*		*		*	*	
Svendborg		7	*	*	*		7	*		18
Behov for tidlig indsats	*		*	*	*	*		*	*	
Forsøgsperiode afsluttet		5	*	*	*		5	*		13
Øvrige	*		*	*	*	*		*		4
Syddjurs		9	*	*		3	4	*		19
Behov for tidlig indsats	*		*	*	*	*		*	*	
Forsøgsperiode afsluttet		6	*	*		3	4	*		15
Øvrige		3	*	*	*	*		*		4
Sønderborg		6		4	*			*		11
Behov for tidlig indsats	*		*	*				*	*	
Forsøgsperiode afsluttet		5		4	*			*		10
Øvrige	*		*	*				*	*	
Tønder	*		*	*				*		3
Behov for tidlig indsats	*		*	*				*	*	
Forsøgsperiode afsluttet	*		*	*				*	*	
Øvrige	*		*	*				*	*	
Tårnby			*	*	*			*	*	5
Behov for tidlig indsats			*	*	*			*	*	
Forsøgsperiode afsluttet			*	*	*			*	*	5
Øvrige			*	*	*			*	*	
Vallensbæk			*	*	*			3	*	4
Behov for tidlig indsats			*	*	*			*	*	
Forsøgsperiode afsluttet			*	*	*			*	*	3
Øvrige			*	*	*			*	*	
Varde		6	*	*				*		9

Behov for tidlig indsats	*		*					*	*			
Forsøgsperiode afsluttet		3	*	*				*		4		
Øvrige		3	*	*				*		5		
Vejen		6	*	*				*		8		
Behov for tidlig indsats	*		*	*				*	*			
Forsøgsperiode afsluttet		5	*	*				*		6		
Øvrige	*		*	*				*	*			
Vejle		15	5	*	3			*		25		
Behov for tidlig indsats	*	*	*	*				*	*			
Forsøgsperiode afsluttet		12	*	*				*		17		
Øvrige		3	3	*	*			*		8		
Viborg		13	*	*		9	6	*		33		
Behov for tidlig indsats	*		*	*	*	*	*	*	*			
Forsøgsperiode afsluttet		10	*	*		6	6	*		25		
Øvrige		3	*	*		3	*	*		8		
Vordingborg		11	*	*		*		*		12		
Behov for tidlig indsats	*		*	*		*		*	*			
Forsøgsperiode afsluttet		9	*	*		*		*		10		
Øvrige	*		*	*		*		*	*			
Ærø	*		*	*		*		*	*			
Behov for tidlig indsats	*		*	*		*		*	*			
Forsøgsperiode afsluttet	*		*	*		*		*	*			
Øvrige	*		*	*		*		*	*			
Aabenraa	*		*	*				*		3		
Behov for tidlig indsats	*		*	*				*	*			
Forsøgsperiode afsluttet	*		*	*				*	*			
Øvrige	*		*	*				*	*			
Aarhus		37	22		6	*	52	56	61	14	249	
Behov for tidlig indsats	*	*	*	*	*	*	*	*	*	4		
Forsøgsperiode afsluttet		26	11	6	*		37	40	48	9	178	
Øvrige		10	11	*	*		14	15	12	5	67	
Hovedtotal		415	50		92	83	297	237	198	29	94	1495

Bilag 2 - Antal personer m. fuld forsøgsperiode i a-kassen, som har modtaget to eller flere individuelle jobsamtaler i løbet af forsøgsperioden (Ja/Nej) - sep. 2020 til og med juli 2023

Opgørelserne er diskretionerede. Såfremt der er to eller færre personer i en given kombination er antallet erstatet med tegnet *

Kommune	3F-A	BUPL-A	DM-A	FOA-A	FTF-A	HK-A	MA-A	Min-A	SL-A	Hovedtotal
Albertslund				16	38	59			7	120
Ja				16	30	57			5	108
Nej			*		8 *				*	12
Assens	138			17	14	35	59		10	273
Ja	127			16	11	32	52		8	246
Nej	11		*		3	3	7		*	27
Billund	60			6	5				*	73
Ja	53			6	4				*	64
Nej	7		*	*					*	9
Bornholm	116			25	22				5	168
Ja	108			23	17				*	150
Nej	8		*		5				3	18
Brøndby				18	57	65			4	144
Ja				18	47	62			3	130
Nej			*		10	3			*	14
Dragør				5	9	18			16 *	48
Ja				4	7	18			14 *	43
Nej			*	*	*			*	*	5
Egedal				19	26	57			4	106
Ja				18	23	54			3	98
Nej			*		3	3			*	8
Esbjerg	276			52	66				31	425
Ja	270			48	57				18	393
Nej	6			4	9				13	32
Fanø	6		*		3				*	11
Ja	6		*	*					*	10
Nej	*		*	*					*	*
Favrskov	121			15	21	50	64		7	278

Ja	105		15	18	43	52		5	238
Nej	16	*		3	7	12		*	40
Faxe	93		15	38		79		10	235
Ja	77		14	32		63		9	195
Nej	16	*		6		16		*	40
Fredericia	132	12	23	32		105		11	315
Ja	107	10	23	22		97		8	267
Nej	25	*	*	10		8		3	48
Frederiksberg		23	24	52	268	313		12	692
Ja		16	24	42	220	277		9	588
Nej		7	*	10	48	36		3	104
Frederikssund			11	33				12	56
Ja			11	27				12	50
Nej		*		6				*	6
Furesø			4	17				6	27
Ja			4	15				6	25
Nej		*	*					*	*
Faaborg-Mid	154		23	35	61	74		15	362
Ja	141		23	29	51	70		13	327
Nej	13	*		6	10	4		*	35
Gentofte			10	17	115			59	209
Ja			9	14	99			54	184
Nej		*		3	16			5	25
Gladsaxe			19	54				71	162
Ja			19	46				67	147
Nej		*		8				4	15
Glostrup			10	16	47			4	77
Ja			9	11	47			3	70
Nej		*		5	*			*	7
Greve	74		16	35		120		41	292
Ja	58		14	27		104		36	243
Nej	16	*		8		16		5	49
Guldborgsun	173		19	67		121		16	396

Ja	152		17	55	103		16	343
Nej	21	*		12	18		*	53
Haderslev	106		21	30			18	175
Ja	97		21	29			9	156
Nej	9	*	*				9	19
Halsnæs			13	21			10	44
Ja			13	15			8	36
Nej		*		6			*	8
Hedensted	155		11	31	36		7	240
Ja	145		11	24	34		6	220
Nej	10	*		7 *			*	20
Helsingør			17	34			17	68
Ja			16	19			13	48
Nej		*		15			4	20
Herlev			14	35	37		*	87
Ja			14	30	34		*	79
Nej		*		5	3		*	8
Herning	160		31	59	132		13	395
Ja	145		25	45	123		12	350
Nej	15		6	14	9		*	45
Hillerød			10	19			12	41
Ja			10	12			10	32
Nej		*		7			*	9
Holbæk			22	57	137		19	235
Ja			20	47	108		17	192
Nej		*		10	29		*	43
Holstebro	137		23	41	76		11	288
Ja	130		23	34	70		8	265
Nej	7	*		7	6		3	23
Horsens	244		31	35	179		12	501
Ja	212		31	31	163		8	445
Nej	32	*		4	16		4	56
Hvidovre			23	56	95		7	181

Ja			21	44	84		7	156
Nej		*		12	11		*	25
Høje-Taastrup			20	86	100		58	8
Ja			19	67	92		54	8
Nej		*		19	8		4	*
Hørsholm		*	*		25		*	29
Ja		*	*		22		*	25
Nej		*	*		3		*	4
Ikast-Brande	86		12	26		49		8
Ja	77		12	19		44		7
Nej	9	*		7		5		*
Ishøj			12	40	50		28	11
Ja			11	30	48		26	8
Nej		*		10	*			3
Kalundborg			14	43		65		13
Ja			12	39		56		12
Nej		*		4		9		*
Kerteminde	82		18	12	27	39		4
Ja	75		18	11	22	36		3
Nej	7	*	*		5	3		*
Kolding	189	31	34	55				18
Ja	162	28	34	49				7
Nej	27	3	*	6				11
København		169	144	590	2462	2657		134
Ja		140	138	484	2054	2383		118
Nej		29	6	106	408	274		16
Køge	99		13	55		127		6
Ja	85		13	45		106		6
Nej	14	*		10		21		*
Langeland	45		3	9		11		6
Ja	42		3	9		11		*
Nej	3	*	*			*		*
Lejre	38		8	15		47		4

Ja	32		8	12	39		3	94
Nej	6	*		3	8		*	18
Lemvig	86		11	7	8		7	119
Ja	78		10	6	7		6	107
Nej	8	*	*		*		*	12
Lolland	186		22	39	67		15	329
Ja	176		22	34	57		14	303
Nej	10	*		5	10		*	26
Lyngby-Taarbæk			4	15	82		53	160
Ja			3	14	74		52	148
Nej		*	*		8		*	12
Middelfart	92		10	27	54		9	192
Ja	85		8	22	51		8	174
Nej	7	*		5	3		*	18
Norddjurs	121		30	28	35	68	11	293
Ja	115		29	24	29	55	11	263
Nej	6	*		4	6	13	*	30
Nordfyns	141		12	22	33	35	6	249
Ja	137		11	20	26	31	5	230
Nej	4	*	*		7	4	*	19
Nyborg	80		23	10	28	34	12	187
Ja	76		22	7	24	33	7	169
Nej	4	*		3	4	*	5	18
Næstved	203		37	77	155		32	504
Ja	182		37	61	127		29	436
Nej	21	*		16	28		3	68
Odder	43		5	10	21	23	6	108
Ja	35		4	9	21	18	4	91
Nej	8	*	*	*		5	*	17
Odense	476		129	100	536	561	519	2392
Ja	438		129	89	462	533	473	2184
Nej	38	*		11	74	28	46	208
Odsherred			11	40	42		10	103

Ja			10	33		36		6		85
Nej		*		7		6		4		18
Randers	294		55	90	157	223		19		838
Ja	264		51	68	139	176		17		715
Nej	30		4	22	18	47		*		123
Ringkøbing-S	193		28	28		42		8		299
Ja	165		28	15		39		8		255
Nej	28	*		13		3		*		44
Ringsted	93		20	33		88		5		239
Ja	83		18	27		74		4		206
Nej	10	*		6		14		*		33
Roskilde	111		31	49		210		24		425
Ja	95		30	33		181		22		361
Nej	16	*		16		29		*		64
Rudersdal			9	11	57			4		81
Ja			9	8		50		4		71
Nej		*		3		7		*		10
Rødovre			19	53	90			44	9	215
Ja			19	44		83		42	7	195
Nej		*		9		7	*	*		20
Samsø	24	*		3		3		*		31
Ja	21	*	*			*		*		25
Nej	3	*	*			*		*		6
Silkeborg	156		22	59	140	142		30		549
Ja	123		20	42	129	114		25		453
Nej	33	*		17	11	28		5		96
Skanderborg	78		9	28	75	87		19		296
Ja	66		7	20	65	73		15		246
Nej	12	*		8	10	14		4		50
Skive	131		13	24		68		4		240
Ja	127		13	21		63		3		227
Nej	4	*		3		5		*		13
Slagelse		39	43	71		181		41		375

Ja		35	41	65	145		37	323	
Nej		4 *		6	36		4	52	
Solrød	23		4	11	50		3	91	
Ja	22		4	9	44		3	82	
Nej	*	*	*		6		*	9	
Sorø	66		7	18	39		10	140	
Ja	57		6	15	32		9	119	
Nej	9	*		3	7		*	21	
Stevns	55		10	29	40		9	143	
Ja	50		10	24	34		8	126	
Nej	5	*		5	6		*	17	
Struer	74		10	12	32		6	134	
Ja	74		9	11	29		5	128	
Nej	*	*	*		3		*	6	
Svendborg	166		41	29	80	96	24	436	
Ja	146		41	24	69	92	17	389	
Nej	20	*		5	11	4	7	47	
Syddjurs	107		28	14	60	64	10	283	
Ja	94		24	10	52	51	9	240	
Nej	13		4	4	8	13	*	43	
Sønderborg	88		54	72			13	227	
Ja	79		54	66			8	207	
Nej	9	*		6			5	20	
Tønder	110		17	18			7	152	
Ja	107		16	14			6	143	
Nej	3	*		4			*	9	
Tårnby			23	43	97		55	6	224
Ja			21	36	91		50	6	204
Nej		*		7	6		5 *	20	
Vallensbæk			4	10	31		22	5	72
Ja			4	8	29		21	3	65
Nej		*	*	*		*	*	7	
Varde	113		17	22			6	158	

Ja	106		16	15				5		142
Nej	7	*		7				*		16
Vejen	98		13	23				6		140
Ja	88		13	16				5		122
Nej	10	*		7				*		18
Vejle	238	34	36	51				41		400
Ja	222	27	36	37				32		354
Nej	16	7 *		14				9		46
Viborg	211		38	39	84	166		18		556
Ja	200		37	28	71	160		17		513
Nej	11	*		11	13	6		*		43
Vordingborg	107		19	32		67		30		255
Ja	96		19	29		59		27		230
Nej	11	*		3		8		3		25
Ærø	11		3	3		*		*		18
Ja	9		3 *			*		*		13
Nej	*	*		3		*		*		5
Aabenraa	164		22	36				16		238
Ja	157		22	34				10		223
Nej	7	*		*				6		15
Aarhus	529	144	125	153	1081	913	1560	101		4606
Ja	435	108	122	106	956	755	1412	90		3984
Nej	94	36	3	47	125	158	148	11		622
Hovedtotal	7352	452	1857	3447	6473	4864	5049	447	1184	31125

Bilag 3a: Antal personer der indgår i opgørelsen af fokusmål				Bilag 3b: Totalopgørelse. Antal personer			
Antal personer m. fuld forsøgsperiode i a-kassen, som har modtaget to eller flere individuelle jobsamtaler i løbet af forsøgsperioden (Ja/Nej) - september 2020 til og med indeværende måned.				Antal personer m. fuld forsøgsperiode i a-kassen, som har modtaget to eller flere individuelle jobsamtaler i løbet af forsøgsperioden (Ja/Nej) - september 2020 til og med indeværende måned.			
Opgørelsen er diskretioneret. Såfremt der er to eller færre personer i en given kombination er antallet erstattet med tegnet *. Ligeledes er observationen 0 erstattet med *.				Opgørelsen er diskretioneret. Såfremt der er to eller færre personer i en given kombination er antallet erstattet med tegnet *. Ligeledes er observationen 0 erstattet med *.			
Ja	Nej	Total		Ja	Nej	Total	
2020M09	0	0	0	2020M09	0	0	0
3F-A	0	0	0	3F-A	0	0	0
BUPL-A	0	0	0	BUPL-A	0	0	0
Dansk M€	0	0	0	Dansk M€	0	0	0
FOA-A	0	0	0	FOA-A	0	0	0
FTF-A	0	0	0	FTF-A	0	0	0
HK-A	0	0	0	HK-A	0	0	0
MA-A	0	0	0	MA-A	0	0	0
Min-A	0	0	0	Min-A	0	0	0
SL-A	0	0	0	SL-A	0	0	0
2020M10	0	0	0	2020M10	0	0	0
3F-A	0	0	0	3F-A	0	0	0
BUPL-A	0	0	0	BUPL-A	0	0	0
Dansk M€	0	0	0	Dansk M€	0	0	0
FOA-A	0	0	0	FOA-A	0	0	0
FTF-A	0	0	0	FTF-A	0	0	0
HK-A	0	0	0	HK-A	0	0	0
MA-A	0	0	0	MA-A	0	0	0
Min-A	0	0	0	Min-A	0	0	0
SL-A	0	0	0	SL-A	0	0	0
2020M11	368	60	428	2020M11	368	60	428
3F-A	1	2	3	3F-A	1	2	3
BUPL-A	2	2	4	BUPL-A	2	2	4
Dansk M€	27	12	39	Dansk M€	27	12	39
FOA-A	66	13	79	FOA-A	66	13	79
FTF-A	87	12	99	FTF-A	87	12	99
HK-A	78	8	86	HK-A	78	8	86
MA-A	74	4	78	MA-A	74	4	78
Min-A	9	3	12	Min-A	9	3	12
SL-A	24	4	28	SL-A	24	4	28
2020M12	952	132	1084	2020M12	952	132	1084
3F-A	128	17	145	3F-A	128	17	145
BUPL-A	6	5	11	BUPL-A	6	5	11
Dansk M€	88	9	97	Dansk M€	88	9	97
FOA-A	150	38	188	FOA-A	150	38	188
FTF-A	177	10	187	FTF-A	177	10	187
HK-A	172	20	192	HK-A	172	20	192

MA-A	179	20	199	MA-A	179	20	199
Min-A	16	9	25	Min-A	16	9	25
SL-A	36	4	40	SL-A	36	4	40
Periode fra januar til juni er udgået pga. suspension af dagpengeperioden.				2021M01	319	43	362
				3F-A	243	35	278
				BUPL-A	0	1	1
				Dansk M€	3	0	3
				FOA-A	6	0	6
				FTF-A	4	0	4
				HK-A	52	5	57
				MA-A	8	2	10
				Min-A	1	0	1
				SL-A	2	0	2
				2021M02	27	3	30
				3F-A	2	0	2
				BUPL-A	0	0	0
				Dansk M€	0	0	0
				FOA-A	0	0	0
				FTF-A	0	0	0
				HK-A	23	3	26
				MA-A	2	0	2
				Min-A	0	0	0
				SL-A	0	0	0
				2021M03	5	0	5
				3F-A	0	0	0
				BUPL-A	0	0	0
				Dansk M€	0	0	0
				FOA-A	0	0	0
				FTF-A	0	0	0
				HK-A	4	0	4
				MA-A	1	0	1
				Min-A	0	0	0
				SL-A	0	0	0
				2021M04	7	1	8
				3F-A	0	0	0
			BUPL-A	0	0	0	
			Dansk M€	0	0	0	
			FOA-A	4	0	4	
			FTF-A	1	0	1	
			HK-A	2	1	3	
			MA-A	0	0	0	
			Min-A	0	0	0	
			SL-A	0	0	0	
			2021M05	2	0	2	
			3F-A	0	0	0	
			BUPL-A	0	0	0	
			Dansk M€	0	0	0	
			FOA-A	0	0	0	
			FTF-A	0	0	0	
			HK-A	2	0	2	

				MA-A	0	0	0
				Min-A	0	0	0
				SL-A	0	0	0
				2021M06	0	0	0
				3F-A	0	0	0
				BUPL-A	0	0	0
				Dansk M€	0	0	0
				FOA-A	0	0	0
				FTF-A	0	0	0
				HK-A	0	0	0
				MA-A	0	0	0
				Min-A	0	0	0
				SL-A	0	0	0
2021M07	237	17	254	2021M07	237	17	254
3F-A	9	0	9	3F-A	9	0	9
BUPL-A	0	0	0	BUPL-A	0	0	0
Dansk M€	0	0	0	Dansk M€	0	0	0
FOA-A	58	14	72	FOA-A	58	14	72
FTF-A	77	1	78	FTF-A	77	1	78
HK-A	5	1	6	HK-A	5	1	6
MA-A	79	1	80	MA-A	79	1	80
Min-A	8	0	8	Min-A	8	0	8
SL-A	1	0	1	SL-A	1	0	1
2021M08	454	17	471	2021M08	454	17	471
3F-A	146	5	151	3F-A	146	5	151
BUPL-A	2	0	2	BUPL-A	2	0	2
Dansk M€	80	1	81	Dansk M€	80	1	81
FOA-A	41	2	43	FOA-A	41	2	43
FTF-A	67	4	71	FTF-A	67	4	71
HK-A	58	3	61	HK-A	58	3	61
MA-A	37	1	38	MA-A	37	1	38
Min-A	13	0	13	Min-A	13	0	13
SL-A	10	1	11	SL-A	10	1	11
2021M09	2394	289	2683	2021M09	2394	289	2683
3F-A	108	10	118	3F-A	108	10	118
BUPL-A	47	4	51	BUPL-A	47	4	51
Dansk M€	213	2	215	Dansk M€	213	2	215
FOA-A	229	72	301	FOA-A	229	72	301
FTF-A	678	81	759	FTF-A	678	81	759
HK-A	468	49	517	HK-A	468	49	517
MA-A	589	70	659	MA-A	589	70	659
Min-A	56	0	56	Min-A	56	0	56
SL-A	6	1	7	SL-A	6	1	7
2021M10	1852	229	2081	2021M10	1852	229	2081
3F-A	427	45	472	3F-A	427	45	472
BUPL-A	24	7	31	BUPL-A	24	7	31
Dansk M€	103	0	103	Dansk M€	103	0	103
FOA-A	198	38	236	FOA-A	198	38	236
FTF-A	382	37	419	FTF-A	382	37	419
HK-A	307	36	343	HK-A	307	36	343

MA-A	304	45	349	MA-A	304	45	349
Min-A	31	1	32	Min-A	31	1	32
SL-A	76	20	96	SL-A	76	20	96
2021M11	1145	162	1307	2021M11	1145	162	1307
3F-A	316	36	352	3F-A	316	36	352
BUPL-A	12	5	17	BUPL-A	12	5	17
Dansk M€	84	3	87	Dansk M€	84	3	87
FOA-A	92	28	120	FOA-A	92	28	120
FTF-A	205	30	235	FTF-A	205	30	235
HK-A	180	26	206	HK-A	180	26	206
MA-A	169	19	188	MA-A	169	19	188
Min-A	18	1	19	Min-A	18	1	19
SL-A	69	14	83	SL-A	69	14	83
2021M12	837	128	965	2021M12	837	128	965
3F-A	228	25	253	3F-A	228	25	253
BUPL-A	7	3	10	BUPL-A	7	3	10
Dansk M€	52	2	54	Dansk M€	52	2	54
FOA-A	96	26	122	FOA-A	96	26	122
FTF-A	150	31	181	FTF-A	150	31	181
HK-A	102	23	125	HK-A	102	23	125
MA-A	156	12	168	MA-A	156	12	168
Min-A	12	0	12	Min-A	12	0	12
SL-A	34	6	40	SL-A	34	6	40
2022M01	800	114	914	2022M01	800	114	914
3F-A	213	22	235	3F-A	213	22	235
BUPL-A	12	4	16	BUPL-A	12	4	16
Dansk M€	60	3	63	Dansk M€	60	3	63
FOA-A	91	28	119	FOA-A	91	28	119
FTF-A	145	16	161	FTF-A	145	16	161
HK-A	116	24	140	HK-A	116	24	140
MA-A	134	14	148	MA-A	134	14	148
Min-A	12	0	12	Min-A	12	0	12
SL-A	17	3	20	SL-A	17	3	20
2022M02	882	128	1010	2022M02	882	128	1010
3F-A	318	26	344	3F-A	318	26	344
BUPL-A	10	3	13	BUPL-A	10	3	13
Dansk M€	70	3	73	Dansk M€	70	3	73
FOA-A	66	30	96	FOA-A	66	30	96
FTF-A	161	24	185	FTF-A	161	24	185
HK-A	109	21	130	HK-A	109	21	130
MA-A	102	16	118	MA-A	102	16	118
Min-A	15	0	15	Min-A	15	0	15
SL-A	31	5	36	SL-A	31	5	36
2022M03	1005	158	1163	2022M03	1005	158	1163
3F-A	296	34	330	3F-A	296	34	330
BUPL-A	8	1	9	BUPL-A	8	1	9
Dansk M€	58	1	59	Dansk M€	58	1	59
FOA-A	120	36	156	FOA-A	120	36	156
FTF-A	215	27	242	FTF-A	215	27	242
HK-A	126	28	154	HK-A	126	28	154

MA-A	146	24	170	MA-A	146	24	170
Min-A	11	1	12	Min-A	11	1	12
SL-A	25	6	31	SL-A	25	6	31
2022M04	1076	168	1244	2022M04	1076	168	1244
3F-A	245	22	267	3F-A	245	22	267
BUPL-A	16	16	32	BUPL-A	16	16	32
Dansk M€	63	4	67	Dansk M€	63	4	67
FOA-A	80	28	108	FOA-A	80	28	108
FTF-A	288	27	315	FTF-A	288	27	315
HK-A	155	41	196	HK-A	155	41	196
MA-A	190	16	206	MA-A	190	16	206
Min-A	12	0	12	Min-A	12	0	12
SL-A	27	14	41	SL-A	27	14	41
2022M05	985	135	1120	2022M05	985	135	1120
3F-A	287	30	317	3F-A	287	30	317
BUPL-A	17	4	21	BUPL-A	17	4	21
Dansk M€	55	0	55	Dansk M€	55	0	55
FOA-A	93	20	113	FOA-A	93	20	113
FTF-A	194	27	221	FTF-A	194	27	221
HK-A	131	25	156	HK-A	131	25	156
MA-A	117	18	135	MA-A	117	18	135
Min-A	20	1	21	Min-A	20	1	21
SL-A	71	10	81	SL-A	71	10	81
2022M06	754	93	847	2022M06	754	93	847
3F-A	169	14	183	3F-A	169	14	183
BUPL-A	8	0	8	BUPL-A	8	0	8
Dansk M€	47	0	47	Dansk M€	47	0	47
FOA-A	99	23	122	FOA-A	99	23	122
FTF-A	134	15	149	FTF-A	134	15	149
HK-A	132	19	151	HK-A	132	19	151
MA-A	108	12	120	MA-A	108	12	120
Min-A	18	1	19	Min-A	18	1	19
SL-A	39	9	48	SL-A	39	9	48
2022M07	500	83	583	2022M07	500	83	583
3F-A	25	1	26	3F-A	25	1	26
BUPL-A	15	3	18	BUPL-A	15	3	18
Dansk M€	31	1	32	Dansk M€	31	1	32
FOA-A	84	17	101	FOA-A	84	17	101
FTF-A	135	26	161	FTF-A	135	26	161
HK-A	82	19	101	HK-A	82	19	101
MA-A	116	13	129	MA-A	116	13	129
Min-A	6	0	6	Min-A	6	0	6
SL-A	6	3	9	SL-A	6	3	9
2022M08	827	145	972	2022M08	827	145	972
3F-A	242	27	269	3F-A	242	27	269
BUPL-A	5	4	9	BUPL-A	5	4	9
Dansk M€	39	2	41	Dansk M€	39	2	41
FOA-A	82	22	104	FOA-A	82	22	104
FTF-A	161	33	194	FTF-A	161	33	194
HK-A	109	21	130	HK-A	109	21	130

MA-A	132	23	155	MA-A	132	23	155
Min-A	9	1	10	Min-A	9	1	10
SL-A	48	12	60	SL-A	48	12	60
2022M09	1287	181	1468	2022M09	1287	181	1468
3F-A	177	20	197	3F-A	177	20	197
BUPL-A	18	4	22	BUPL-A	18	4	22
Dansk M€	64	2	66	Dansk M€	64	2	66
FOA-A	101	17	118	FOA-A	101	17	118
FTF-A	348	68	416	FTF-A	348	68	416
HK-A	147	19	166	HK-A	147	19	166
MA-A	376	31	407	MA-A	376	31	407
Min-A	12	0	12	Min-A	12	0	12
SL-A	44	20	64	SL-A	44	20	64
2022M10	948	118	1066	2022M10	948	118	1066
3F-A	180	24	204	3F-A	180	24	204
BUPL-A	23	3	26	BUPL-A	23	3	26
Dansk M€	63	2	65	Dansk M€	63	2	65
FOA-A	81	22	103	FOA-A	81	22	103
FTF-A	186	23	209	FTF-A	186	23	209
HK-A	141	16	157	HK-A	141	16	157
MA-A	207	19	226	MA-A	207	19	226
Min-A	13	0	13	Min-A	13	0	13
SL-A	54	9	63	SL-A	54	9	63
2022M11	1048	127	1175	2022M11	1048	127	1175
3F-A	231	16	247	3F-A	231	16	247
BUPL-A	17	0	17	BUPL-A	17	0	17
Dansk M€	72	4	76	Dansk M€	72	4	76
FOA-A	118	25	143	FOA-A	118	25	143
FTF-A	216	30	246	FTF-A	216	30	246
HK-A	177	27	204	HK-A	177	27	204
MA-A	174	17	191	MA-A	174	17	191
Min-A	14	2	16	Min-A	14	2	16
SL-A	29	6	35	SL-A	29	6	35
2022M12	692	145	837	2022M12	692	145	837
3F-A	36	6	42	3F-A	36	6	42
BUPL-A	7	1	8	BUPL-A	7	1	8
Dansk M€	50	3	53	Dansk M€	50	3	53
FOA-A	115	34	149	FOA-A	115	34	149
FTF-A	175	42	217	FTF-A	175	42	217
HK-A	137	24	161	HK-A	137	24	161
MA-A	133	28	161	MA-A	133	28	161
Min-A	10	0	10	Min-A	10	0	10
SL-A	29	7	36	SL-A	29	7	36
2023M01	1326	164	1490	2023M01	1326	164	1490
3F-A	691	52	743	3F-A	691	52	743
BUPL-A	10	0	10	BUPL-A	10	0	10
Dansk M€	72	5	77	Dansk M€	72	5	77
FOA-A	103	21	124	FOA-A	103	21	124
FTF-A	139	37	176	FTF-A	139	37	176
HK-A	150	17	167	HK-A	150	17	167

MA-A	115	22	137	MA-A	115	22	137
Min-A	15	1	16	Min-A	15	1	16
SL-A	31	9	40	SL-A	31	9	40
2023M02	1078	150	1228	2023M02	1078	150	1228
3F-A	456	60	516	3F-A	456	60	516
BUPL-A	8	2	10	BUPL-A	8	2	10
Dansk M€	65	1	66	Dansk M€	65	1	66
FOA-A	102	22	124	FOA-A	102	22	124
FTF-A	151	26	177	FTF-A	151	26	177
HK-A	142	20	162	HK-A	142	20	162
MA-A	110	9	119	MA-A	110	9	119
Min-A	17	4	21	Min-A	17	4	21
SL-A	27	6	33	SL-A	27	6	33
2023M03	1325	199	1524	2023M03	1325	199	1524
3F-A	453	60	513	3F-A	453	60	513
BUPL-A	15	4	19	BUPL-A	15	4	19
Dansk M€	84	2	86	Dansk M€	84	2	86
FOA-A	134	28	162	FOA-A	134	28	162
FTF-A	224	47	271	FTF-A	224	47	271
HK-A	193	31	224	HK-A	193	31	224
MA-A	159	16	175	MA-A	159	16	175
Min-A	17	1	18	Min-A	17	1	18
SL-A	46	10	56	SL-A	46	10	56
2023M04	1506	172	1678	2023M04	1506	172	1678
3F-A	339	34	373	3F-A	339	34	373
BUPL-A	30	4	34	BUPL-A	30	4	34
Dansk M€	76	4	80	Dansk M€	76	4	80
FOA-A	126	16	142	FOA-A	126	16	142
FTF-A	387	50	437	FTF-A	387	50	437
HK-A	241	38	279	HK-A	241	38	279
MA-A	222	14	236	MA-A	222	14	236
Min-A	10	2	12	Min-A	10	2	12
SL-A	75	10	85	SL-A	75	10	85
2023M05	1064	153	1217	2023M05	1064	153	1217
3F-A	238	37	275	3F-A	238	37	275
BUPL-A	12	1	13	BUPL-A	12	1	13
Dansk M€	69	3	72	Dansk M€	69	3	72
FOA-A	115	18	133	FOA-A	115	18	133
FTF-A	241	49	290	FTF-A	241	49	290
HK-A	181	34	215	HK-A	181	34	215
MA-A	150	8	158	MA-A	150	8	158
Min-A	14	0	14	Min-A	14	0	14
SL-A	44	3	47	SL-A	44	3	47
2023M06	878	177	1055	2023M06	878	177	1055
3F-A	221	46	267	3F-A	221	46	267
BUPL-A	16	1	17	BUPL-A	16	1	17
Dansk M€	42	1	43	Dansk M€	42	1	43
FOA-A	116	30	146	FOA-A	116	30	146
FTF-A	132	51	183	FTF-A	132	51	183
HK-A	157	26	183	HK-A	157	26	183

MA-A	137	16	153	MA-A	137	16	153
Min-A	14	0	14	Min-A	14	0	14
SL-A	43	6	49	SL-A	43	6	49
2023M07	712	142	854	2023M07	712	142	854
3F-A	189	32	221	3F-A	189	32	221
BUPL-A	17	6	23	BUPL-A	17	6	23
Dansk M€	54	3	57	Dansk M€	54	3	57
FOA-A	12	1	13	FOA-A	12	1	13
FTF-A	146	43	189	FTF-A	146	43	189
HK-A	126	34	160	HK-A	126	34	160
MA-A	119	14	133	MA-A	119	14	133
Min-A	13	3	16	Min-A	13	3	16
SL-A	36	6	42	SL-A	36	6	42
Total	26932	3786	30718	Total	27292	3833	31125