

Mere ansvar til a-kasser

Monitorering
Rapport – december 2021



Indholdsfortegnelse

Side 1 – Forside

Side 2 – Indholdsfortegnelse

Side 4 - Samlet status på forsøg

Side 5 - Tema 1 – Visitation til og fra forsøget

- Måling 1.1 - Påbegyndte forløb i forsøget
- Måling 1.2 - Forsøgsperiode afsluttet inkl. afslutningsårsager
- Måling 1.3 - Personer omfattet af forsøg

Side 8 - Tema 2 – Kontaktføreløbet

- Måling 2.1 – Samtaler per deltager
- Måling 2.2 – Fokusmål for kontaktføreløbet
- Måling 2.3 – Antal samtaler i forsøget

Side 12 - Tema 3 – Tilbud mv.

- Måling 3.1 – Tilbud og indsatser i forsøget

Side 14 – Tema Afgang fra ledighed

- Måling 4.1 – Overlevelseskurver
- Måling 4.2 – Arbejdsmarkedsstatus 6 mdr. efter påbegyndt ledighed

Side 17 - Bilag

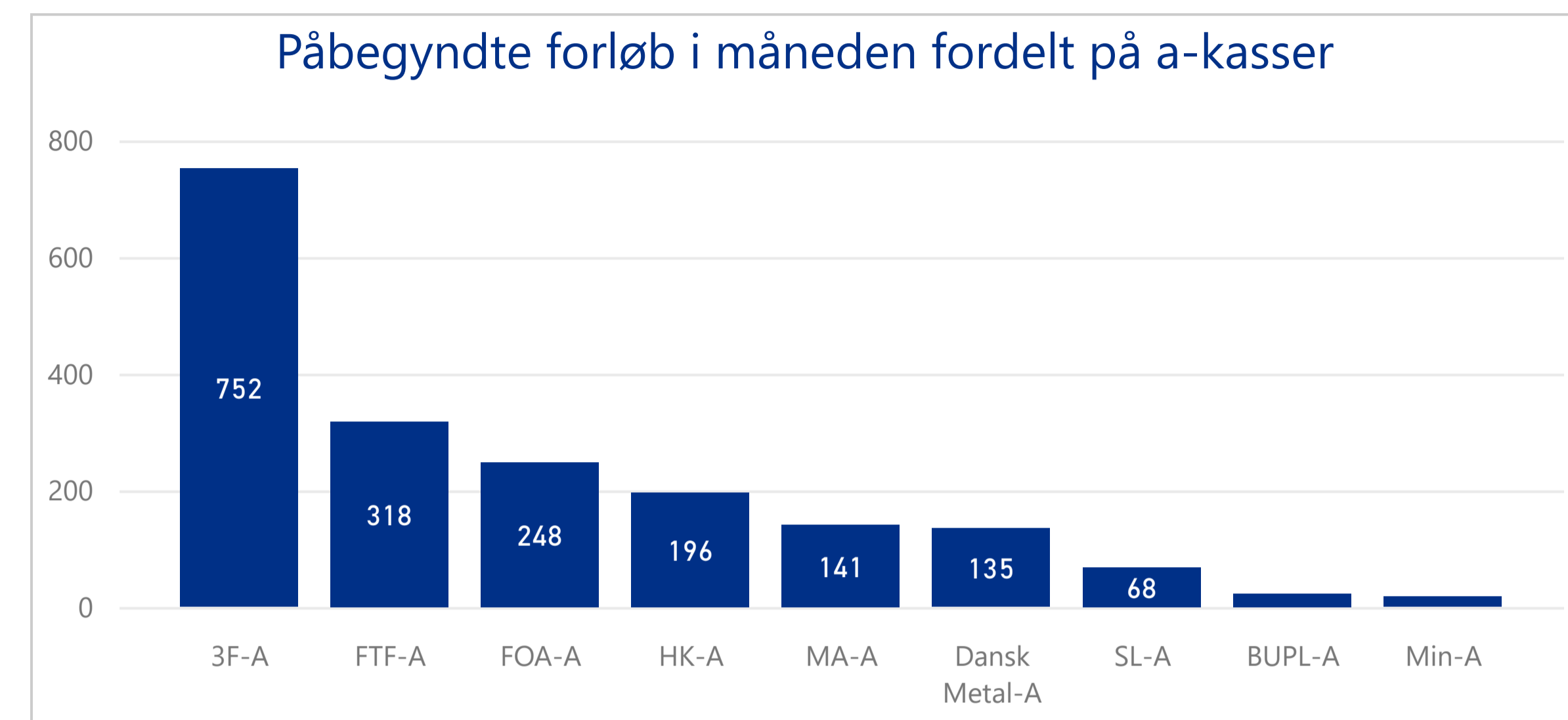
- Bilag 1 – Visitation – Antal påbegyndte og afsluttede forløb per kommune – indeværende måned
- Bilag 2 – Fokusmål for kontaktføreløbet – antal personer m. 2 eller flere samtaler (ja/nej) per kommune
- Bilag 3 – Fokusmål for kontaktføreløbet – antal personer m. 2 eller flere samtaler (ja/nej) per a-kasse

Visitation

Visitation til og fra forsøget.

Status på forsøget - december 2021

Antal påbegyndte forløb i måneden	Antal afsluttede forløb i måneden
1,899	1,569
Antal personer omfattet af forsøget sidste uge i måneden	
25K	



Kontaktforløbet

Antal afholdte samtaler i forsøget i måneden

Antal unikke samtaler
4,153
Antal unikke samtaler per deltager - personer m. fuld forsøgsperiode
3.3

Indsats

Tilbud efter lov om en aktiv beskæftigelsesindsats kapitel 11-14.

Antal personer, som påbegyndte et tilbud i måneden	
164	
Vejledning og opkvalificering	Virksomhedspraktik
146	18

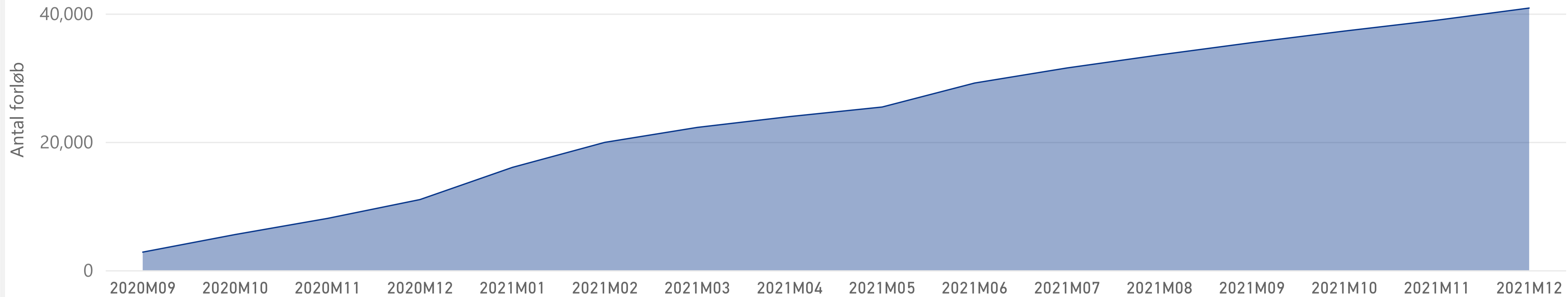


Styrelsen for Arbejdsmarked
og Rekruttering

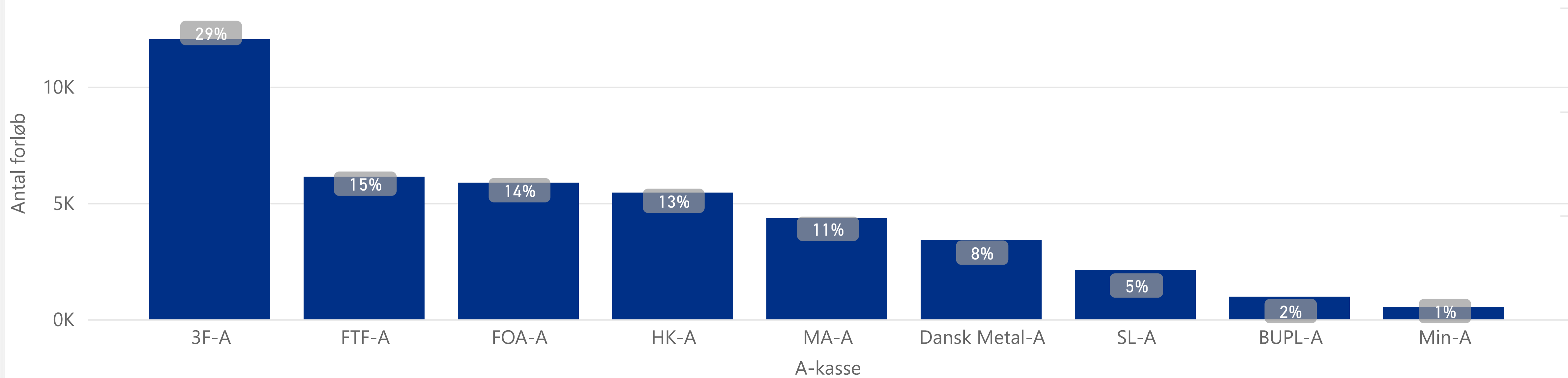
Tema 1 – Visitation til og fra forsøget



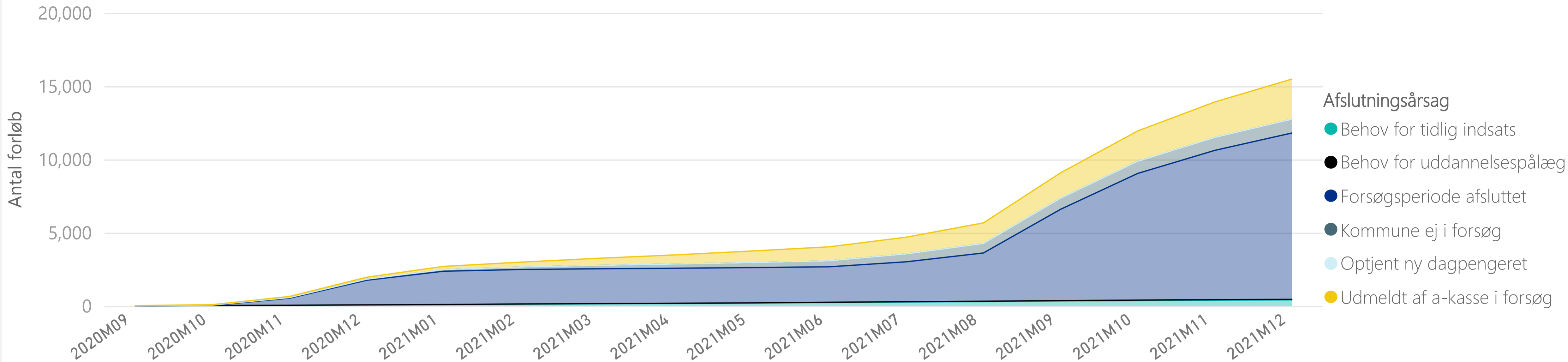
Måling 1.1 - Visitation til forsøget - antal påbegyndte forløb - september 2020 til og med indeværende måned



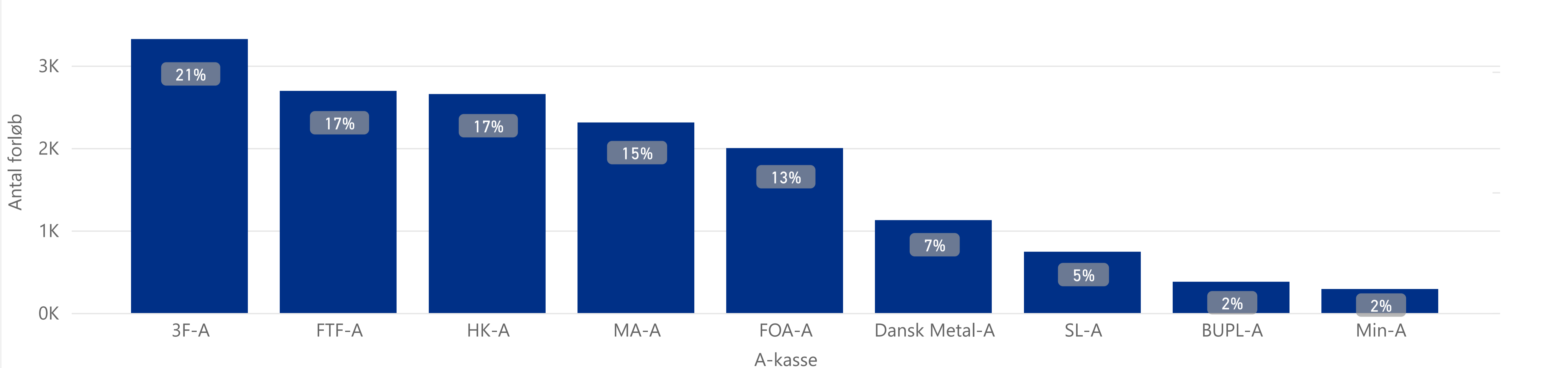
Visitation til forsøget per a-kasse - antal og andel af påbegyndte forløb - september 2020 til og med indeværende måned



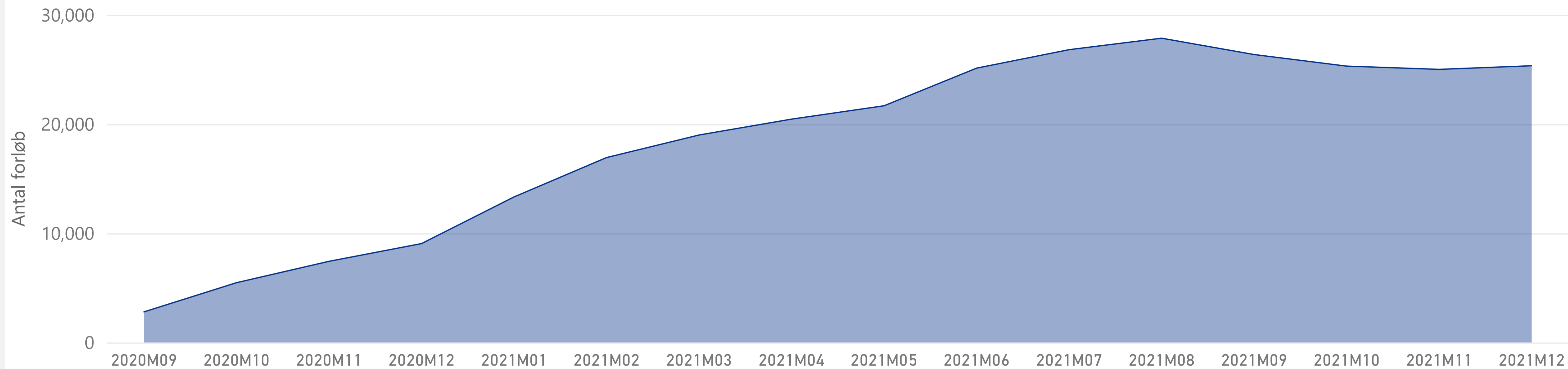
Måling 1.2 - Visitation ud af forsøget - antal afsluttede forløb fordelt på afslutningsårsager - september 2020 til og med indeværende måned



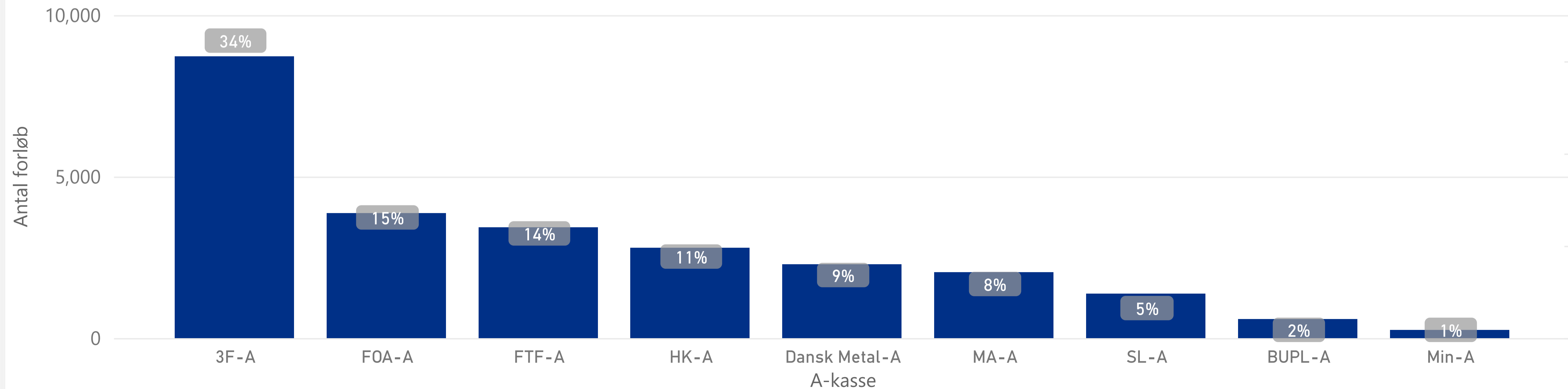
Visitation ud af forsøget per a-kasse - antal og andel af total antal afsluttede forløb - september 2020 til og med indeværende måned



Måling 1.3 - Personer omfattet af forsøg - antal personer omfattet af forsøg - september 2020 til og med indeværende måned



Personer omfattet af forsøg per a-kasse - antal og andel af personer omfattet af forsøg - indeværende måned



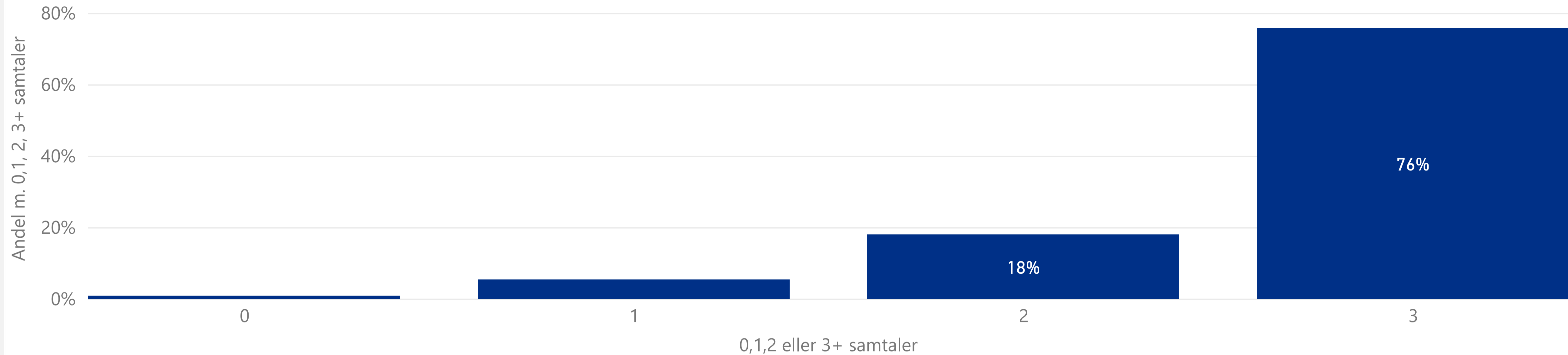


Styrelsen for Arbejdsmarked
og Rekruttering

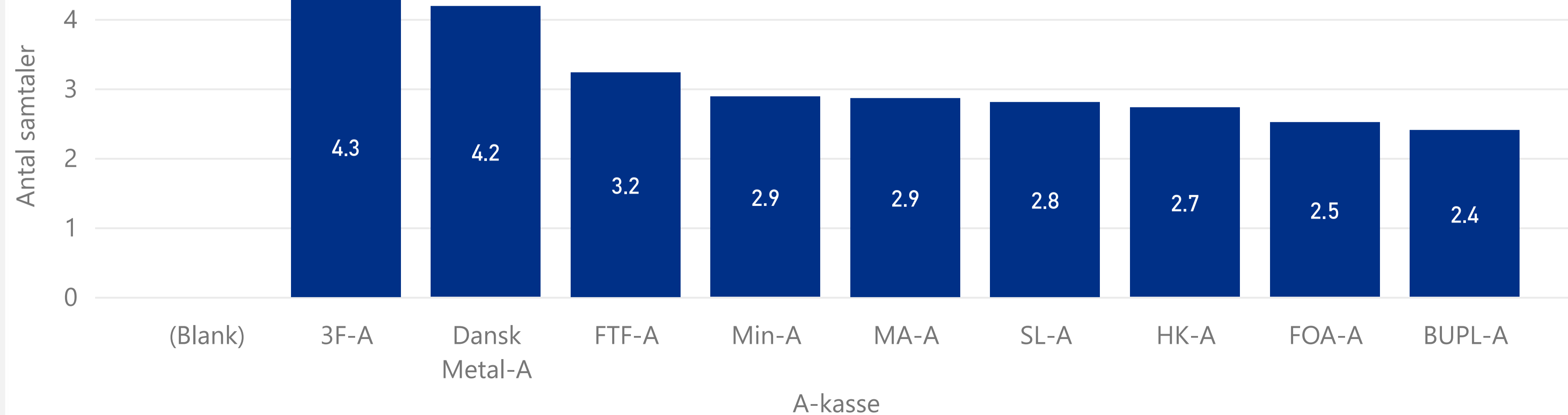
Tema 2 - Kontaktforløbet



Måling 2.1 - Samtaler per deltager - Andelen af forsøgsdeltagere, som har deltaget i hhv. 0, 1, 2 eller 3+ unikke samtaler i løbet af forsøgsperioden - personer m. fuld forsøgsperiode - september 2020 til og med indeværende måned



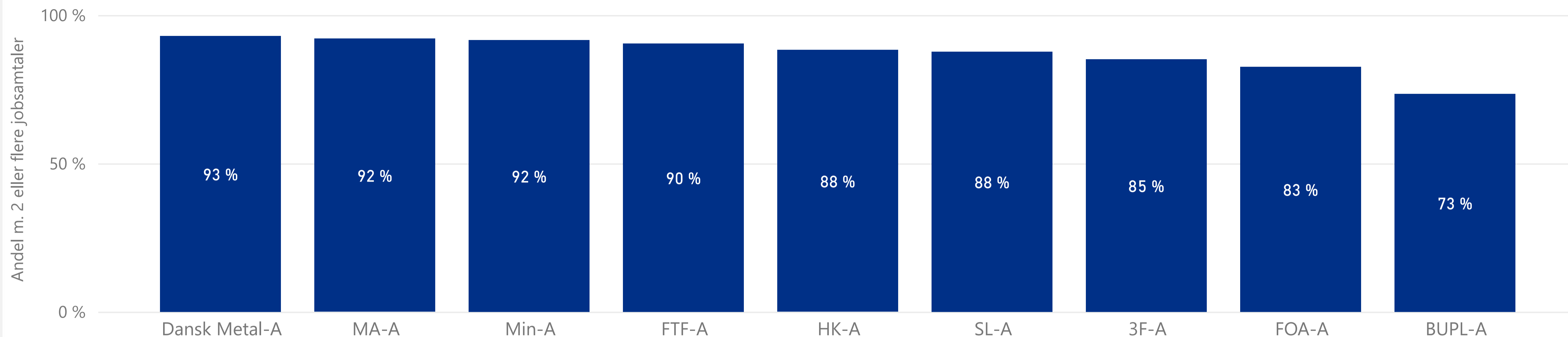
Gennemsnitlig antal unikke samtaler per deltager i forsøgsperioden per a-kasse - personer m. fuld forsøgsperiode - september 2020 til og med indeværende måned



Gnsn. antal unikke samtaler per deltager - personer m. fuld forsøgsperiode - september 2020 til og med indeværende måned

3.2
gnsn. antal unikke samtaler per forløb

Måling 2.2 - Tilsynsmåling - Fokusmål for kontaktforløbet: Andel af personer m. fuld forsøgsperiode, som har deltaget i minimum 2 individuelle jobsamtaler - periode: 1/9/2020 til og med 31/12/2020 og fra 1/7/2021 til og med indeværende måned



Andel af personer m. fuld forsøgsperiode, som har deltaget i minimum 2 individuelle jobsamtaler - per måned

Måneder	3F-A	BUPL-A	Dansk Metal-A	FOA-A	FTF-A	HK-A	MA-A	Min-A	SL-A
2020M11	33 %	50 %	71 %	83 %	88 %	92 %	93 %	75 %	87 %
2020M12	88 %	55 %	89 %	82 %	93 %	90 %	90 %	63 %	91 %
2021M07	100 %			82 %	100 %	83 %	99 %	100 %	100 %
2021M08	87 %	100 %	88 %	88 %	88 %	84 %	88 %	100 %	81 %
Total	85 %	73 %	93 %	83 %	90 %	88 %	92 %	92 %	88 %

Antal personer, som indgik i opgørelsen af fokusmålet - per måned

Måneder	3F-A	BUPL-A	Dansk Metal-A	FOA-A	FTF-A	HK-A	MA-A	Min-A	SL-A
2020M09
2020M10
2020M11	.	.	41	83	101	90	84	12	31
Total	1532	129	713	1189	2110	1605	1833	179	316

INFOBOKS

Fokusmål for kontaktforløbet:

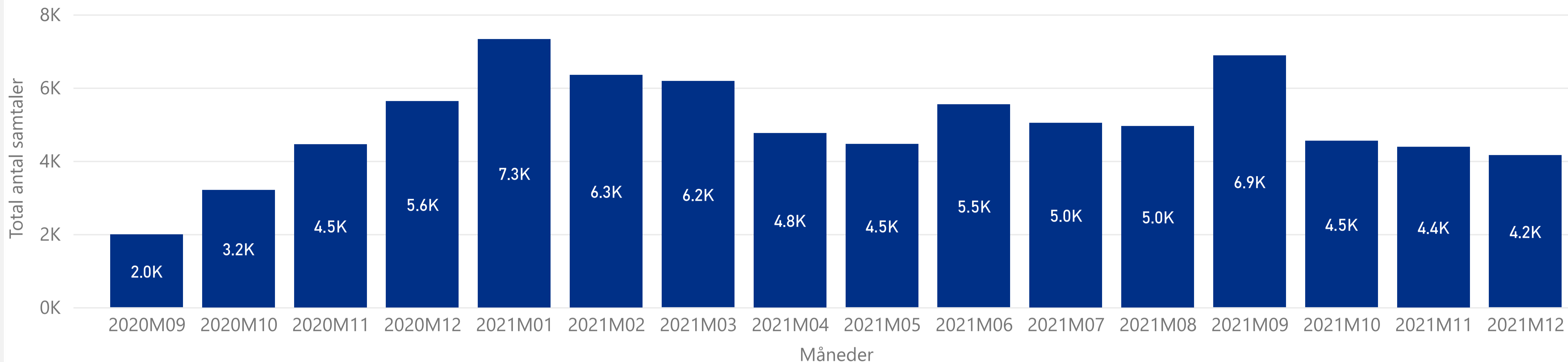
Minimum 85 % af de personer, som har modtaget den fulde tre måneders forsøgsperiode i a-kassen skal have deltaget i minimum to individuelle jobsamtaler.

Opgørelse af måling 2.2 - Fokusmål

Fokusmålet opgøres som et gennemsnit af resultaterne for de individuelle måneder. Se tabellen til venstre.

Måling 2.3 - Samtaler i forsøget - antal unikke samtaler afholdt med personer omfattet af forsøg - per måned

Samtaletype ● I alt unik



Antal unikke samtaler afholdt med personer omfattet af forsøg per a-kasse - per måned

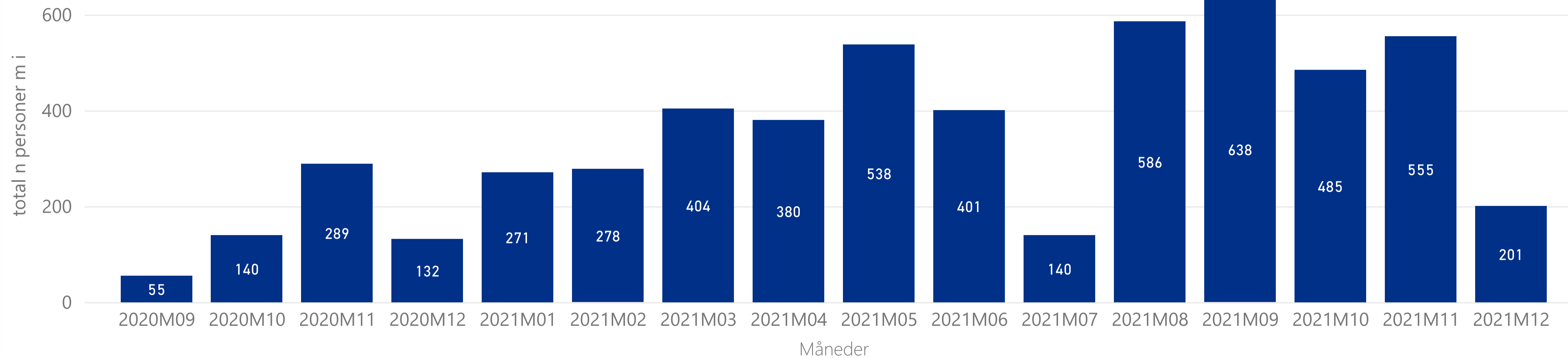
Måneder	3F-A	BUPL-A	Dansk Metal-A	FOA-A	FTF-A	HK-A	MA-A	Min-A	SL-A	Total	
2020M09	0	559	17	160	336	232	377	184	28	94	1,987
2020M10	0	937	27	239	630	409	471	332	44	118	3,207
2020M11	0	1,522	36	366	758	477	617	452	52	175	4,455
2020M12	0	2,245	46	473	693	657	733	529	72	186	5,634
2021M01	0	2,811	153	822	704	1,172	955	377	78	257	7,329
2021M02	0	2,506	123	673	386	1,178	718	404	68	293	6,349
2021M03	0	1,983	41	797	399	1,180	905	549	95	228	6,177
2021M04	0	1,515	29	467	456	766	740	552	75	161	4,761
2021M05	0	1,288	99	584	356	973	641	301	71	144	4,457
2021M06	0	1,213	205	517	371	1,488	801	626	97	224	5,542
2021M07	0	1,192	127	467	398	1,249	627	724	66	191	5,041
2021M08	0	1,255	103	401	560	822	745	600	90	186	4,952
Total	0	25,834	1,257	8,018	8,343	13,562	10,160	8,554	1,061	3,063	79,852



Tema 3- Indsats



Måling 3.1 – Tilbud og indsatser i forsøgsperioden - antal personer, som påbegyndte et tilbud eller en indsats i forsøgsperioden - per måned



Antal personer, som påbegyndte et tilbud eller en indsats i forsøgsperioden fordelt på kategorier - september 2020 til og med indeværende måned

Indsatskategori	3F-A	Dansk Metal-A	FOA-A	FTF-A	HK-A	MA-A	SL-A	Total
Rådighedsafprøvende tilbud
Vejledning og Opkvalificering	997	309	371	240	378	314	118	2727
6 ugers jobrettet uddannelse	799	509	108	53	210	.	.	1687
Virksomhedspraktik	217	64	103	118	175	205	36	918
Løntilskud	16	9	7	10	10	13	.	69
Total	2029	891	589	421	773	536	162	5401

Tilbud fordelt på kategorier - september 2020 til og med indeværende måned

Indsatskategori	Fordeling mellem kategorier
Vejledning og Opkvalificering	51%
6 ugers jobrettet uddannelse	31%
Virksomhedspraktik	17%
Løntilskud	1%
Rådighedsafprøvende tilbud	0%
Total	100%

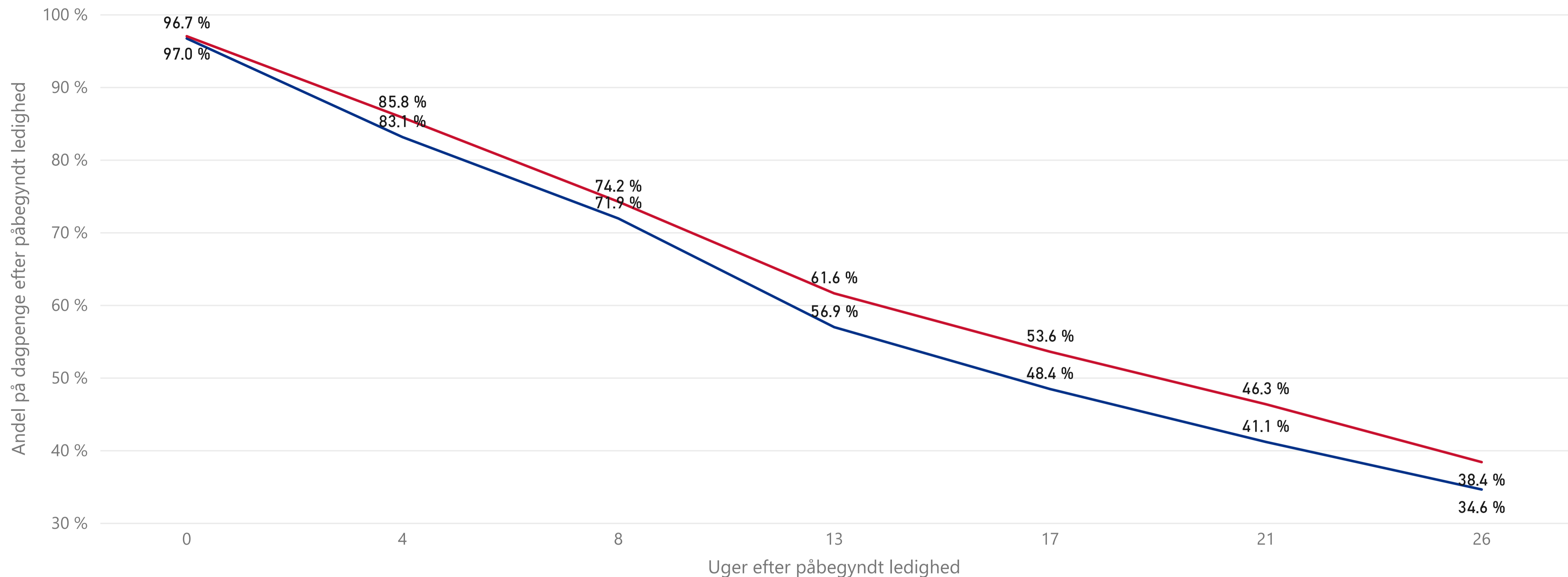


Tema 4 - Afgang fra ledighed



Måling 4.1 - Afgang fra dagpenge - Andel på dagpenge 0-26 uger efter påbegyndt ledighed - med tilbagefald til ydelsen - Periode: Personer påbegyndt ledighed i 4. kvt. 2020

Population ● Forsøg ● Ikke-forsøg



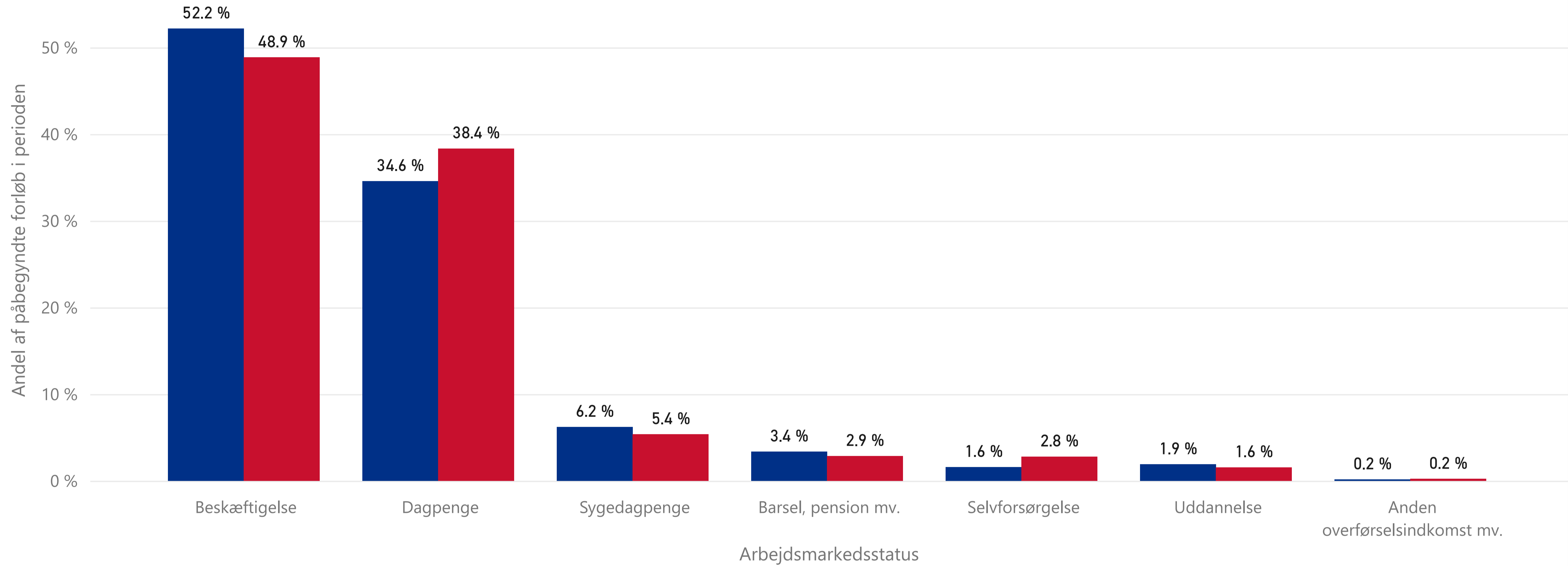
Antal påbegyndte forløb i perioden

Population Total antal påbegyndte forløb i kvartalet

Forsøg	7,713
Ikke-forsøg	24,860
Total	32,573

Måling 4.2 - Arbejdsmarkedsstatus 6 mdr. efter påbegyndt ledighed - Periode: Personer påbegyndt ledighed i 4. kv. 2020

Population ● Forsøg ● Ikke-forsøg



Antal påbegyndte forløb i perioden

Population Total antal påbegyndte forløb i kvartalet

Forsøg	7,713
Ikke-forsøg	24,860
Total	32,573

Bilag



Bilag 1 - Visitation til og fra forsøget - antal påbegyndte og afsluttede forløb per kommune - december 2021

Opgørelserne er diskretionerede. Såfremt der er to eller færre personer i en given kombination er antallet erstatet med tegnet *

Visitation - Antal påbegyndte forløb per kommune fordelt på a-kasser - november 2021

Kommune / A-kasse	3F-A	BUPL-A	Dansk Metal-A	FOA-A	FTF-A	HK-A	MA-A	Min-A	SL-A	Hovedtotal
Albertslund				0	0	3			*	4
Assens	18	*		4 *		*			*	27
Billund	3	*		0					0	5
Bornholm	16	*		*					0	19
Brøndby				0	3	0			0	3
Dragør				0	0 *			*	0	3
Egedal		*		0	7				0	8
Esbjerg	29			6	5				*	41
Fanø	0			0	0				*	*
Favrskov	13			3 *	*	*			*	22
Faxe	6			0	4		5		0	15
Fredericia	6 *	*		*			5		0	15
Frederiksberg	*	*			3	22		6	*	35
Frederikssund				0 *					0 *	
Furesø				0 *					0 *	
Faaborg-Midtfyn	18	*		*		3	3		0	26
Gentofte				0	0	4		0	0	4
Gladsaxe		*			7			4	0	12
Glostrup				0	0	0			0	0
Greve	5			0 *			6	4 *		18
Guldborgsund	20			4	7	*			*	33
Haderslev	12	*		*					*	16
Halsnæs		*			3				*	5
Hedensted	12			3 *	*				0	19
Helsingør		*			3				0	5

Herlev			0	4 *				0	6
Herning	22		4	7		6	*		41
Hillerød		*	*				*		4
Holbæk		*		9		6	*		18
Holstebro	16		3	3		4		0	26
Horsens	22	*	*		5			0	30
Hvidovre			3	5	5			0	13
Høje-Taastrup			4	5	4		3 *		17
Hørsholm		*		0 *				0 *	
Ikast-Brande	12	*	*			5		0	20
Ishøj		*		3 *			*	0	8
Kalundborg			0 *			3		0	5
Kerteminde	5		0	0 *	*			0	8
Kolding	14	0	3	5			*		23
København		10	7	43	129		85	8	282
Køge	7	*		3	*		*		14
Langeland	4		0	0	*		*		6
Lejre	0	*	*			3		0	6
Lemvig	8		0	0		3		0	11
Lolland	13	*		4	*		*		21
Lyngby-Taarbæk			0 *	*			*	*	6
Middelfart	12		4 *		*			0	19
Norddjurs	14		3 *	*		4	*		24
Nordfyns	15		0 *	*		0		0	17
Nyborg	12		3 *	*		3		3	24
Næstved	19	*		5		6		3	35
Odder	5		0 *		3 *		*		12
Odense	39		9	12	34	25	9	3	131
Odsherred			0 *		*		*		3
Randers	25	*		3	5	6	*		43
Ringkøbing-Skjern	18	*	*		*		*		23
Ringsted	9		3 *		*			0	15
Roskilde	13		0	4		5	*		23

Rudersdal			0 *		4				0	5
Rødovre		*		3	0			0 *		5
Samsø	*		0	0		0			0 *	
Silkeborg	22	*		3	7	6			3	43
Skanderborg	11		0 *	*		4		*		18
Skive	11	*		0	*				0	14
Slagelse		5	4	7		8		*		26
Solrød	*		0 *			3		*		8
Sorø	10		0 *			4		*		17
Stevns	*		0	3	*			*		8
Struer	9		0	0		0			0	9
Svendborg	17		3 *		7	0		*		30
Syddjurs	20	*		3 *	*				0	28
Sønderborg	9		3	4					0	16
Tønder	17		3	0					0	20
Tårnby		*	*		3			3 *		10
Vallensbæk			0	0	0			0 *	*	
Varde	22	*		0					0	24
Vejen	7	*	*					*		10
Vejle	19	0 *		7				*		28
Viborg	25	*		3	4	5		*		40
Vordingborg	12		3	3		3		*		22
Ærø	*	*		0		0			0	3
Aabenraa	17		5	3					0	25
Aarhus	55	6	4	13	47	43	41		3	212
Hovedtotal	751	23	135	248	318	196	141	18	68	1898

Visitation - Antal afsluttede forløb fordelt på afslutningsårsager per kommune fordelt på a-kasser - november 2021

Kommune / A-kasse	3F-A	BUPL-A	Dansk Metal-A	FOA-A	FTF-A	HK-A	MA-A	Min-A	SL-A	Hovedtotal
Albertslund			*		4 *				0	6
Behov for tidlig indsats			0	0	0				0	0
Forsøgsperiode afsluttet		*	*	*					0	4
Øvrige			0 *		0				0 *	

Assens	10		0 *	*	*		*	16
Behov for tidlig indsats	0		0	0	0	0	0	0
Forsøgsperiode afsluttet	7		0 *	*	*		*	12
Øvrige	3		0	0	0 *		0	4
Billund	*	*		0			0	3
Behov for tidlig indsats	0		0	0			0	0
Forsøgsperiode afsluttet	*		0	0			0 *	
Øvrige	*	*		0			0 *	
Bornholm	12	*	*				0	15
Behov for tidlig indsats	0		0	0			0	0
Forsøgsperiode afsluttet	11	*		0			0	13
Øvrige	*		0 *				0 *	
Brøndby			0	4	3		*	8
Behov for tidlig indsats			0	0	0		0	0
Forsøgsperiode afsluttet			0	4 *			*	7
Øvrige			0	0 *			0 *	
Dragør		*	*	*			0	0
Behov for tidlig indsats			0	0	0		0	0
Forsøgsperiode afsluttet			0 *	*			0	0 *
Øvrige		*		0	0		0	0 *
Egedal			0	0 *			0 *	
Behov for tidlig indsats			0	0	0		0	0
Forsøgsperiode afsluttet			0	0	0		0	0
Øvrige			0	0 *			0 *	
Esbjerg	21		4	5			0	30
Behov for tidlig indsats	*		0	0			0 *	
Forsøgsperiode afsluttet	16		3	3			0	22
Øvrige	4	*	*				0	7
Fanø	0		0 *				0 *	
Behov for tidlig indsats	0		0	0			0	0
Forsøgsperiode afsluttet	0		0	0			0	0
Øvrige	0		0 *				0 *	
Favrskov	6		0 *		3	5	*	17

Behov for tidlig indsats	0		0	0	0	0		0	0
Forsøgsperiode afsluttet	4		0	0	3	4	*		13
Øvrige	*		0 *		0 *			0	4
Faxe	3		0 *		*		*		7
Behov for tidlig indsats	0		0	0		0		0	0
Forsøgsperiode afsluttet	3		0 *		*		*		7
Øvrige	0		0	0		0		0	0
Fredericia	4	0	3	4		4	*		16
Behov for tidlig indsats	*	0	0	0		0		0 *	
Forsøgsperiode afsluttet	3	0	3	4	*		*		13
Øvrige	0	0	0	0	*			0 *	
Frederiksberg		3	0	4	8		12	*	28
Behov for tidlig indsats	*		0	0	0	*		0 *	
Forsøgsperiode afsluttet	*		0 *		6		11	*	20
Øvrige	*		0	3 *			0		6
Frederikssund			0 *					0 *	
Behov for tidlig indsats			0	0				0	0
Forsøgsperiode afsluttet			0 *					0 *	
Øvrige			0	0				0	0
Furesø			0	0				0	0
Behov for tidlig indsats			0	0				0	0
Forsøgsperiode afsluttet			0	0				0	0
Øvrige			0	0				0	0
Faaborg-Midtfyn	10	*		3 *		0	*		18
Behov for tidlig indsats	0		0	0	0	0		0	0
Forsøgsperiode afsluttet	7	*	*	*		0	*		13
Øvrige	3	*	*		0	0		0	5
Gentofte			0 *		7		*	*	12
Behov for tidlig indsats			0	0	0		0	0	0
Forsøgsperiode afsluttet			0 *		7		*	*	10
Øvrige			0	0	0		*	*	*
Gladsaxe		*		5			*	*	9
Behov for tidlig indsats			0	0			0	0	0

Forsøgsperiode afsluttet			0	3		*	*		6
Øvrige		*	*				0	0	3
Glostrup			0 *	*			*		3
Behov for tidlig indsats			0	0	0			0	0
Forsøgsperiode afsluttet			0 *		0		*	*	
Øvrige			0	0 *				0 *	
Greve	3	*		0	3	*		0	8
Behov for tidlig indsats	0		0	0	0		0	0	0
Forsøgsperiode afsluttet	3		0	0	3		0	0	6
Øvrige	0	*		0	0	*		0 *	
Guldborgsund	8		0	5	3		*		18
Behov for tidlig indsats	0		0	0	0			0	0
Forsøgsperiode afsluttet	7		0	5	3		*		17
Øvrige	*		0	0	0			0 *	
Haderslev	12		0 *					0	13
Behov for tidlig indsats	*		0	0				0 *	
Forsøgsperiode afsluttet	7		0 *					0	8
Øvrige	3		0	0				0	3
Halsnæs		*	*				*		5
Behov for tidlig indsats			0 *					0 *	
Forsøgsperiode afsluttet		*		0			*	*	
Øvrige		*	*					0 *	
Hedensted	9	*		3	0			0	14
Behov for tidlig indsats	0		0	0	0			0	0
Forsøgsperiode afsluttet	5	*		3	0			0	9
Øvrige	4	*		0	0			0	5
Helsingør			0 *					0 *	
Behov for tidlig indsats			0	0				0	0
Forsøgsperiode afsluttet			0 *					0 *	
Øvrige			0	0				0	0
Herlev		*	*	*				0	3
Behov for tidlig indsats			0	0	0			0	0
Forsøgsperiode afsluttet		*	*	*				0	3

Øvrige			0	0	0		0	0
Herning	5	*		6		6	0	18
Behov for tidlig indsats	*		0	0		0	0 *	
Forsøgsperiode afsluttet	3	*		6		5	0	15
Øvrige	*		0	0	*		0 *	
Hillerød		*	*				*	3
Behov for tidlig indsats			0	0			0	0
Forsøgsperiode afsluttet		*	*				0 *	
Øvrige			0	0			*	*
Holbæk		*		4	*		*	9
Behov for tidlig indsats			0	0		0	0	0
Forsøgsperiode afsluttet		*		3	*		*	6
Øvrige			0 *		*		*	3
Holstebro	6		0	5		3	0	14
Behov for tidlig indsats	0		0	0		0	0	0
Forsøgsperiode afsluttet	5		0 *		*		0	7
Øvrige	*		0	4	*		0	7
Horsens	12		3 *		10		*	29
Behov for tidlig indsats	0		0	0	0		0	0
Forsøgsperiode afsluttet	10	*	*		7		*	23
Øvrige	*	*		0	3		0	6
Hvidovre		*		4	6		0	12
Behov for tidlig indsats			0	0	0		0	0
Forsøgsperiode afsluttet		*		3	4		0	8
Øvrige		*	*	*			0	4
Høje-Taastrup			0 *	*			5	0
Behov for tidlig indsats			0	0	0		0	0
Forsøgsperiode afsluttet			0 *	*			4	0
Øvrige			0 *		0	*		0 *
Hørsholm			0	0 *			0 *	
Behov for tidlig indsats			0	0	0		0	0
Forsøgsperiode afsluttet			0	0 *			0 *	
Øvrige			0	0	0		0	0

Ikast-Brande	7	*		4	*			0	13
Behov for tidlig indsats	*		0	0		0		0 *	
Forsøgsperiode afsluttet	5	*		3	*			0	10
Øvrige	*		0 *			0		0 *	
Ishøj		*	*		4			3 *	10
Behov for tidlig indsats			0	0	0			0	0
Forsøgsperiode afsluttet		*	*		4		*	0	8
Øvrige			0	0	0		*	*	*
Kalundborg			3 *			5		*	11
Behov for tidlig indsats			0	0		0		0	0
Forsøgsperiode afsluttet			0 *		*			*	3
Øvrige			3 *			4		0	8
Kerteminde	6	*		0 *	*			0	11
Behov for tidlig indsats	0		0	0	0	0		0	0
Forsøgsperiode afsluttet	4	*		0 *	*			0	9
Øvrige	*		0	0	0	0		0 *	
Kolding	8 *		0	3				0	12
Behov for tidlig indsats	0	0	0	0				0	0
Forsøgsperiode afsluttet	5 *		0 *					0	8
Øvrige	3	0	0 *					0	4
København		13	7	39	109		104	13	285
Behov for tidlig indsats		0	0	0	0		0	0	0
Forsøgsperiode afsluttet		7	5	28	91		89	9	229
Øvrige		6 *		11	18		15	4	56
Køge	7	*	*			11		*	21
Behov for tidlig indsats	0		0	0		0		0	0
Forsøgsperiode afsluttet	4	*		0		8		0	13
Øvrige	3		0 *			3		*	8
Langeland	3	*	*		*			0	6
Behov for tidlig indsats	0		0	0		0		0	0
Forsøgsperiode afsluttet	*	*	*		*			0	4
Øvrige	*		0	0		0		0 *	
Lejre	*		0 *		*			*	6

Behov for tidlig indsats	0		0	0	0		0	0
Forsøgsperiode afsluttet	0		0 *		*		*	4
Øvrige	*		0	0	0		0 *	
Lemvig	6	*	*		*		*	11
Behov for tidlig indsats	0		0	0	0		0	0
Forsøgsperiode afsluttet	6	*	*		*		*	11
Øvrige	0		0	0	0		0	0
Lolland	10		0 *				*	17
Behov for tidlig indsats	0		0	0	0		0	0
Forsøgsperiode afsluttet	6		0 *		3		*	13
Øvrige	4		0	0	0		0	4
Lyngby-Taarbæk			0	0 *		*	*	4
Behov for tidlig indsats			0	0	0		0	0
Forsøgsperiode afsluttet			0	0 *		*	*	3
Øvrige			0	0	0	*	0 *	
Middelfart	3		0 *		*		*	7
Behov for tidlig indsats	0		0	0	0		0	0
Forsøgsperiode afsluttet	3		0 *		*		*	7
Øvrige	0		0	0	0		0	0
Norddjurs	11	*	*	*	3		*	19
Behov for tidlig indsats	*		0	0	0	0	0 *	
Forsøgsperiode afsluttet	7	*	*	*	*		*	12
Øvrige	3	*		0	0 *		0	6
Nordfyns	12	*	*	*	*		*	18
Behov for tidlig indsats	0		0	0	0	0	0	0
Forsøgsperiode afsluttet	10		0	0 *	*		0	12
Øvrige	*	*	*		0	0	*	6
Nyborg	9	*	*		0 *		0	13
Behov for tidlig indsats	0		0 *		0	0	0 *	
Forsøgsperiode afsluttet	5		0	0	0 *		0	6
Øvrige	4	*		0	0 *		0	6
Næstved	12		0	3		8	*	25
Behov for tidlig indsats	0		0	0	0		0	0

Forsøgsperiode afsluttet	9		0 *			6		*		19
Øvrige	3		0 *		*				0	6
Odder		*	0 *		0 *				0	4
Behov for tidlig indsats	0		0	0	0	0			0	0
Forsøgsperiode afsluttet		*	0	0	0 *				0	3
Øvrige	0		0 *		0	0			0 *	
Odense	25		10	8	13	15	18		3	92
Behov for tidlig indsats	0		0	0	0	0	0		0	0
Forsøgsperiode afsluttet	18		8	4	9	11	15		*	66
Øvrige	7		*	4	4	4	3		*	26
Odsherred			*	3		0			*	5
Behov for tidlig indsats			0 *			0			0 *	
Forsøgsperiode afsluttet			*			0			*	4
Øvrige			0	0		0			0	0
Randers	27		*	4	9	8			0	50
Behov for tidlig indsats	0		0	0	0	0			0	0
Forsøgsperiode afsluttet	18		*	4	9	6			0	39
Øvrige	9		0	0	0 *				0	11
Ringkøbing-Skjern	9		6	0		5			*	21
Behov for tidlig indsats	0		0	0		0			0	0
Forsøgsperiode afsluttet	9		4	0		3			0	16
Øvrige	0		*	0		*			*	5
Ringsted	4		*	*		7			0	15
Behov for tidlig indsats	0		0	0		0			0	0
Forsøgsperiode afsluttet		*	0 *			5			0	8
Øvrige		*	*		*				0	7
Roskilde	5		*	0		8			*	15
Behov for tidlig indsats	0		0	0		0			0	0
Forsøgsperiode afsluttet		*	*	0		6			0	9
Øvrige	3		0	0		*			*	6
Rudersdal			*	0	8				0	9
Behov for tidlig indsats			0	0	0				0	0
Forsøgsperiode afsluttet			*	0	5				0	6

Øvrige			0	0	3		0	3
Rødovre		*	*	*		*	0	5
Behov for tidlig indsats			0	0	0		0	0
Forsøgsperiode afsluttet			0 *	*			0	3
Øvrige		*		0	0	*	0 *	
Samsø		*	0	0		0	0 *	
Behov for tidlig indsats	0		0	0	0		0	0
Forsøgsperiode afsluttet	*		0	0	0		0 *	
Øvrige	0		0	0	0		0	0
Silkeborg	8	*		5	3	7	4	29
Behov for tidlig indsats	*		0	0	0	0	0 *	
Forsøgsperiode afsluttet	5	*		4	3	6	3	23
Øvrige	*		0 *		0 *		*	5
Skanderborg	4		0 *		3	4	0	12
Behov for tidlig indsats	0		0	0	0 *		0 *	
Forsøgsperiode afsluttet	3		0	0 *		3	0	8
Øvrige	*		0 *	*		0	0	3
Skive	8		3 *			3	0	15
Behov for tidlig indsats	0	*		0		0	0 *	
Forsøgsperiode afsluttet	5	*	*		*		0	9
Øvrige	3	*		0	*		0	5
Slagelse		4	3	4		7	5	23
Behov for tidlig indsats	*		0	0	0		0 *	
Forsøgsperiode afsluttet		0 *		4	6		4	16
Øvrige		3 *		0	*		*	6
Solrød	3		0	3		5	0	11
Behov for tidlig indsats	0		0	0	0		0	0
Forsøgsperiode afsluttet	*		0 *		5		0	8
Øvrige	*		0 *		0		0	3
Sorø	5		0 *		0		0	6
Behov for tidlig indsats	0		0	0	0		0	0
Forsøgsperiode afsluttet	4		0	0	0		0	4
Øvrige	*		0 *		0		0 *	

Stevns	*		0	4		4		0	10
Behov for tidlig indsats		0	0	0		0		0	0
Forsøgsperiode afsluttet		0	0	4		4		0	8
Øvrige	*		0	0		0		0 *	
Struer		6	0	0		*		0	7
Behov for tidlig indsats		0	0	0		0		0	0
Forsøgsperiode afsluttet		5	0	0		*		0	6
Øvrige	*		0	0		0		0 *	
Svendborg		10	*	*		6	7	*	28
Behov for tidlig indsats		0		0		0	0	0	0
Forsøgsperiode afsluttet		9		0 *		5	5	*	22
Øvrige	*		*	*		*		0	6
Syddjurs		4		0 *		*	*	0	7
Behov for tidlig indsats		0		0		0	0	0	0
Forsøgsperiode afsluttet	*			0		0 *	*	0	4
Øvrige	*			0 *		0	0	0	3
Sønderborg		5	*			4		*	12
Behov for tidlig indsats		0		0		0		0	0
Forsøgsperiode afsluttet		3	*	*				0	7
Øvrige	*			0 *				*	5
Tønder		14		0 *				*	17
Behov for tidlig indsats	*			0		0		0 *	
Forsøgsperiode afsluttet		12		0 *				0	14
Øvrige	*			0		0		*	*
Tårnby			*			5	6	*	*
Behov for tidlig indsats				0		0		0	0
Forsøgsperiode afsluttet				0		5	6	0 *	12
Øvrige			*			0	0	*	0 *
Vallensbæk				0		0	0	*	0 *
Behov for tidlig indsats				0		0	0	0	0
Forsøgsperiode afsluttet				0		0	0	*	0 *
Øvrige				0		0	0	0	0
Varde		4	*	*				0	7

Behov for tidlig indsats	0		0	0				0	0	
Forsøgsperiode afsluttet	3	*	*					0	5	
Øvrige	*	*		0				0 *		
Vejen	8	*		4			*		15	
Behov for tidlig indsats	*		0	0				0 *		
Forsøgsperiode afsluttet	7	*	*				*		11	
Øvrige	0	*	*					0	3	
Vejle	9 *	*		6				3	21	
Behov for tidlig indsats	0	0	0	0				0	0	
Forsøgsperiode afsluttet	8	0	0	3			*		13	
Øvrige	*	*	*	3			*		8	
Viborg	8	*		0	4	4	*		18	
Behov for tidlig indsats	3		0	0	0	0		0	3	
Forsøgsperiode afsluttet	3	*		0 *		3	*		10	
Øvrige	*		0	0 *	*			0	5	
Vordingborg	8	*	*			3	*		16	
Behov for tidlig indsats	0		0	0		0		0	0	
Forsøgsperiode afsluttet	5	*	*			3	*		12	
Øvrige	3		0 *			0		0	4	
Ærø	0		0	0		0		0	0	
Behov for tidlig indsats	0		0	0		0		0	0	
Forsøgsperiode afsluttet	0		0	0		0		0	0	
Øvrige	0		0	0		0		0	0	
Aabenraa	7		4	3				3	17	
Behov for tidlig indsats	0		0	0				0	0	
Forsøgsperiode afsluttet	4		3 *					3	12	
Øvrige	3	*	*					0	5	
Aarhus	30	9	5	11	37	39	80	6	217	
Behov for tidlig indsats	0	0	0	0	0	0	0	0	0	
Forsøgsperiode afsluttet	24	4	4	7	27	29	69	6	170	
Øvrige	6	5 *		4	10	10	11	0	47	
Hovedtotal	434	32	104	221	257	198	214	19	83	1562

Bilag 2 - Antal personer m. fuld forsøgsperiode i a-kassen, som har modtaget to eller flere individuelle jobsamtaler i løbet af forsøgsperioden (Ja/Nej) - sep. 2020 til og med dec. 2021

Opgørelserne er diskretionerede. Såfremt der er to eller færre personer i en given kombination er antallet erstattet med tegnet *

Kommune	3F-A	BUPL-A	DM-A	FOA-A	FTF-A	HK-A	MA-A	Min-A	SL-A	Hovedtotal
Albertslund				5	11	19			*	37
Ja				5	10	18			0	33
Nej				0 *	*				*	4
Assens	27			6	4	7	17		*	63
Ja	25			5	3	7	16		*	57
Nej	*		*	*		0 *			*	6
Billund	14		*	*						0
Ja	12		*	*					0	15
Nej	2			0	0				0 *	
Bornholm	30			7	5					0
Ja	27			6	4				0	37
Nej	3		*	*					0	5
Brøndby				7	14	26			*	49
Ja				7	11	25			*	45
Nej				0	3 *				0	4
Dragør			*	*		7		10	0	21
Ja			*	*		7		9	0	18
Nej			*	*		0	*		0	3
Egedal				7	5	25			0	37
Ja				7	4	25			0	36
Nej				0 *		0			0 *	
Esbjerg	83			18	23				9	133
Ja	82			14	20				5	121
Nej	*			4	3				4	12
Fanø	3		*	0					0	4
Ja	3		*	0					0	4
Nej	0			0	0				0	0
Favrskov	37			5	8	14	24		*	90

Ja	34		4	7	12	20		*		79
Nej	3	*	*	*		4			0	11
Faxe	21		8	15		26			5	75
Ja	20		8	13		22			5	68
Nej	*		0 *			4			0	7
Fredericia	30	4	8	10		34		*		88
Ja	21	4	8	8		29			0	70
Nej	9	0	0 *			5		*		18
Frederiksberg		6	8	15	82	106		*		218
Ja		3	8	12	68	94			0	185
Nej		3	0	3	14	12		*		33
Frederikssund		*		14					5	21
Ja		*		13					5	20
Nej			0 *						0 *	
Furesø		*		5				*		8
Ja		*		5				*		8
Nej			0	0					0	0
Faaborg-Mid	33		10	7	20	31			4	105
Ja	30		9	5	19	30			4	97
Nej	3	*	*	*	*				0	8
Gentofte		*		5	33			30	3	73
Ja		*		4	30			28	3	67
Nej			0 *		3		*		0	6
Gladsaxe			6	19				29	3	57
Ja			6	16				25	3	50
Nej			0	3				4	0	7
Glostrup			3	4	16			*		24
Ja			3 *		16				0	21
Nej			0 *		0			*		3
Greve	24		8	11		41		13 *		99
Ja	22		6	9		36		11 *		85
Nej	*	*	*			5	*	*		14
Guldborgsun	41		8	20		48			3	120

Ja	37		7	17	41		3	105
Nej	4	*		3	7		0	15
Haderslev	29		10	9			3	51
Ja	25		10	9			*	46
Nej	4		0	0			*	5
Halsnæs			7	12			*	21
Ja			7	9			*	17
Nej			0	3			*	4
Hedensted	33		3	7	14		*	59
Ja	31		3	4	14		*	53
Nej	*		0	3	0		*	6
Helsingør			7	13			4	24
Ja			7	8			4	19
Nej			0	5			0	5
Herlev			7	12	10		0	29
Ja			7	11	10		0	28
Nej			0 *		0		0 *	
Herning	36		10	20	49		6	121
Ja	31		9	17	45		6	108
Nej	5	*		3	4		0	13
Hillerød		*		5			*	7
Ja		*		4			*	6
Nej			0 *				0 *	
Holbæk			11	17	48		4	80
Ja			10	15	43		4	72
Nej		*	*		5		0	8
Holstebro	32		10	14	33		0	89
Ja	31		10	14	30		0	85
Nej	*		0	0	3		0	4
Horsens	62		13	4	44		3	126
Ja	52		13	3	37		3	108
Nej	10		0 *		7		0	18
Hvidovre			6	19	23		*	50

Ja			6	14	21		*		43
Nej			0	5 *				0	7
Høje-Taastrup			7	23	34		21	3	88
Ja			7	18	32		20	3	80
Nej			0	5 *		*		0	8
Hørsholm		*	*		9		*		12
Ja		*	*		7		*		10
Nej			0	0 *				0 *	
Ikast-Brande	20		3	6		13		*	44
Ja	17		3	4		12		*	38
Nej	3		0 *		*			0	6
Ishøj			6	12	13		8 *		41
Ja			6	9	13		7 *		36
Nej			0	3	0	*	*		5
Kalundborg			5	20		30		3	58
Ja			4	18		26		3	51
Nej		*	*			4		0	7
Kerteminde	17		8	3	9	15		*	54
Ja	15		8 *		9	15		*	51
Nej	*		0 *		0	0		0	3
Kolding	43	11	12	14				*	81
Ja	39	11	12	13				0	75
Nej	4	0	0 *					*	6
København		42	48	217	687	825		38	1857
Ja		35	48	170	603	743		33	1632
Nej		7	0	47	84	82		5	225
Køge	29		5	17		44		*	96
Ja	26		5	13		41		*	86
Nej	3		0	4		3		0	10
Langeland	10	*		3	*			0	16
Ja	10	*		3	*			0	16
Nej	0		0	0		0		0	0
Lejre	11		3	6		10		*	31

Ja	8		3	5	10		*		27
Nej	3		0 *		0			0	4
Lemvig	19	*		4	*		*		27
Ja	18	*		3	*		*		25
Nej	*		0 *		0			0 *	
Lolland	41		9	6	20			3	79
Ja	41		9	5	18			3	76
Nej	0		0 *		*			0	3
Lyngby-Taarbæk		*		6	29		18	5	60
Ja		*		5	27		18	4	56
Nej			0 *	*			0 *		4
Middelfart	27		3	13	10			3	56
Ja	25		3	11	9			3	51
Nej	*		0 *		*			0	5
Norddjurs	34		12	10	15	31		3	105
Ja	34		12	8	15	29		3	101
Nej	0		0 *		0 *			0	4
Nordfyns	33		4	9	13	11	*		71
Ja	33		3	8	12	11	*		68
Nej	0	*	*	*		0		0	3
Nyborg	17		10	0	10	10		3	50
Ja	16		9	0	9	9	*		45
Nej	*	*		0 *	*		*		5
Næstved	45		11	21	59			11	147
Ja	43		11	17	48			10	129
Nej	*		0	4	11		*		18
Odder	8	*		6	9	7		3	35
Ja	7	*		6	9	5		3	31
Nej	*	*		0	0 *			0	4
Odense	112		51	34	137	173	179	13	699
Ja	99		51	30	126	167	158	11	642
Nej	13		0	4	11	6	21	*	57
Odsherred			5	16		16		3	40

Ja			4	14	15		*		35
Nej		*	*			*	*		5
Randers	70		11	32	53	60		5	231
Ja	66		10	26	51	53		4	210
Nej	4	*		6 *		7	*		21
Ringkøbing-S	61		11	5		11		3	91
Ja	54		11	5		11		3	84
Nej	7		0	0		0		0	7
Ringsted	25		9	13		31	*		79
Ja	23		8	11		26		0	68
Nej	*	*	*			5	*		11
Roskilde	33		12	15		72		8	140
Ja	30		11	9		63		7	120
Nej	3	*		6		9	*		20
Rudersdal			5 *			13	*		22
Ja			5 *			12	*		21
Nej			0	0 *				0 *	
Rødovre			8	19		29		9 *	67
Ja			8	15		27		8 *	60
Nej			0	4 *			*	0	7
Samsø	6		0	3		0	*		10
Ja	6		0 *			0	*		9
Nej	0		0 *			0		0 *	
Silkeborg	34		8	13		49		46	159
Ja	31		7	11		45		39	141
Nej	3	*	*			4		7	18
Skanderborg	23	*		7		28		32	98
Ja	20		0	5		25		29	86
Nej	3	*	*			3		3	12
Skive	25	*		6		22		0	55
Ja	25	*		6		20		0	53
Nej	0		0	0		*		0 *	
Slagelse		9	12	24		48		12	105

Ja		8	12	22	36		12	90
Nej	*		0 *		12		0	15
Solrød	6		4	6	21		*	38
Ja	6		4	6	21		*	38
Nej	0		0	0	0		0	0
Sorø	19	*		4	15		4	44
Ja	17	*		4	14		4	40
Nej	*	*		0	*		0	4
Stevns	23		7	8	17		3	58
Ja	21		7	5	17		*	52
Nej	*		0	3	0		*	6
Struer	19		7	4	13		*	44
Ja	19		6	4	11		*	41
Nej	0	*		0	*		0	3
Svendborg	27		14	10	27	22	6	106
Ja	24		13	10	25	21	3	96
Nej	3	*		0 *	*		3	10
Syddjurs	29		11	5	23	25	4	97
Ja	25		10	4	22	24	4	89
Nej	4	*	*	*	*		0	8
Sønderborg	17		18	21			*	57
Ja	17		18	20			*	56
Nej	0		0 *				0 *	
Tønder	34		5	5			*	45
Ja	34		5	4			*	44
Nej	0		0 *				0 *	
Tårnby			12	18	39		25	96
Ja			12	14	37		24 *	89
Nej			0	4 *			1 0	7
Vallensbæk		*		8	16		6	33
Ja		*		6	14		5 0	26
Nej			0 *	*		*	*	7
Varde	26		4	6			*	38

Ja	26		4	3				*		35
Nej	0		0	3					0	3
Vejen	21		4	5					3	33
Ja	18		4	3				*		27
Nej	3		0 *					*		6
Vejle	59	8	10	14					13	104
Ja	56	7	10	11					8	92
Nej	3 *		0	3					5	12
Viborg	41		11	10	25	67			4	158
Ja	39		10	9	21	60			4	143
Nej	* *	*	*		4	7			0	15
Vordingborg	28		4	9		21			9	71
Ja	25		4	9		21			8	67
Nej	3		0	0		0		*		4
Ærø	*		1	0		0			0	3
Ja	*		1	0		0			0	3
Nej	0		0	0		0			0	0
Aabenraa	40		9	10					8	67
Ja	39		9	9					6	63
Nej	*		0 *					*		4
Aarhus	129	41	39	48	316	260	566		23	1422
Ja	94	28	39	27	286	228	506		19	1227
Nej	35	13	0	21	30	32	60		4	195
Hovedtotal	1798	121	659	1108	1923	1586	1676	169	316	9356

Bilag 3a: Antal personer der indgår i opgørelsen af fokusmål				Bilag 3b: Totalopgørelse. Antal personer			
Antal personer m. fuld forsøgsperiode i a-kassen, som har modtaget to eller flere individuelle jobsamtaler i løbet af forsøgsperioden (Ja/Nej) - september 2020 til og med september 2021.				Antal personer m. fuld forsøgsperiode i a-kassen, som har modtaget to eller flere individuelle jobsamtaler i løbet af forsøgsperioden (Ja/Nej) - september 2020 til og med september 2021.			
Opgørelsen er diskretioneret. Såfremt der er to eller færre personer i en given kombination er antallet erstattet med tegnet *. Ligeledes er observationen 0 erstattet med *.				Opgørelsen er diskretioneret. Såfremt der er to eller færre personer i en given kombination er antallet erstattet med tegnet *. Ligeledes er observationen 0 erstattet med *.			
	Ja	Nej	Total		Ja	Nej	Total
2020M09	0	0	0	2020M09	*	*	*
3F-A	*	*	*	3F-A	*	*	*
BUPL-A	*	*	*	BUPL-A	*	*	*
Dansk Metal-A	*	*	*	Dansk Metal-A	*	*	*
FOA-A	*	*	*	FOA-A	*	*	*
FTF-A	*	*	*	FTF-A	*	*	*
HK-A	*	*	*	HK-A	*	*	*
MA-A	*	*	*	MA-A	*	*	*
Min-A	*	*	*	Min-A	*	*	*
SL-A	*	*	*	SL-A	*	*	*
2020M10	*	*	*	2020M10	*	*	*
3F-A	*	*	*	3F-A	*	*	*
BUPL-A	*	*	*	BUPL-A	*	*	*
Dansk Metal-A	*	*	*	Dansk Metal-A	*	*	*
FOA-A	*	*	*	FOA-A	*	*	*
FTF-A	*	*	*	FTF-A	*	*	*
HK-A	*	*	*	HK-A	*	*	*
MA-A	*	*	*	MA-A	*	*	*
Min-A	*	*	*	Min-A	*	*	*
SL-A	*	*	*	SL-A	*	*	*
2020M11	393	64	457	2020M11	393	64	457
3F-A	*	*	3	3F-A	*	*	3
BUPL-A	*	*	4	BUPL-A	*	*	4
Dansk Metal-A	29	12	41	Dansk Metal-A	29	12	41
FOA-A	70	14	84	FOA-A	70	14	84
FTF-A	89	12	101	FTF-A	89	12	101
HK-A	85	8	93	HK-A	85	8	93
MA-A	79	7	86	MA-A	79	7	86
Min-A	9	3	12	Min-A	9	3	12
SL-A	29	4	33	SL-A	29	4	33
2020M12	1001	141	1142	2020M12	1001	141	1142
3F-A	130	18	148	3F-A	130	18	148
BUPL-A	6	5	11	BUPL-A	6	5	11
Dansk Metal-A	90	11	101	Dansk Metal-A	90	11	101
FOA-A	163	38	201	FOA-A	163	38	201
FTF-A	184	13	197	FTF-A	184	13	197

HK-A	185	20	205	HK-A	185	20	205
MA-A	186	22	208	MA-A	186	22	208
Min-A	17	10	27	Min-A	17	10	27
SL-A	40	4	44	SL-A	40	4	44
Periode fra januar til juni er udgået pga. suspension af dagpengeperioden.	2021M01	330	39	369			
	3F-A	248	31	279			
	BUPL-A	*	*	*			
	Dansk Metal-A	3	*	3			
	FOA-A	7	*	7			
	FTF-A	4	*	4			
	HK-A	56	6	62			
	MA-A	9	*	10			
	Min-A	*	*	*			
	SL-A	*	*	*			
	2021M02	30	*	32			
	3F-A	*	*	*			
	BUPL-A	*	*	*			
	Dansk Metal-A	*	*	*			
	FOA-A	*	*	*			
	FTF-A	*	*	*			
	HK-A	26	*	28			
	MA-A	*	*	*			
	Min-A	*	*	*			
	SL-A	*	*	*			
	2021M03	6	*	6			
	3F-A	*	*	*			
	BUPL-A	*	*	*			
	Dansk Metal-A	*	*	*			
	FOA-A	*	*	*			
FTF-A	*	*	*				
HK-A	5	*	5				
MA-A	*	*	*				
Min-A	*	*	*				
SL-A	*	*	*				
2021M04	7	*	8				
3F-A	*	*	*				
BUPL-A	*	*	*				
Dansk Metal-A	*	*	*				
FOA-A	4	*	4				
FTF-A	*	*	*				
HK-A	*	*	3				
MA-A	*	*	*				
Min-A	*	*	*				
SL-A	*	*	*				
2021M05	*	*	*				
3F-A	*	*	*				
BUPL-A	*	*	*				
Dansk Metal-A	*	*	*				
FOA-A	*	*	*				
FTF-A	*	*	*				

				HK-A	*	*	*
				MA-A	*	*	*
				Min-A	*	*	*
				SL-A	*	*	*
				2021M06	*	*	*
				3F-A	*	*	*
				BUPL-A	*	*	*
				Dansk Metal-A	*	*	*
				FOA-A	*	*	*
				FTF-A	*	*	*
				HK-A	*	*	*
				MA-A	*	*	*
				Min-A	*	*	*
				SL-A	*	*	*
2021M07	233	27	260	2021M07	233	27	260
3F-A	9 *		9	3F-A	9 *		9
BUPL-A	* *	*		BUPL-A	* *	*	
Dansk Metal-A	* *	*		Dansk Metal-A	* *	*	
FOA-A	55	18	73	FOA-A	55	18	73
FTF-A	79 *		80	FTF-A	79 *		80
HK-A	6 *		7	HK-A	6 *		7
MA-A	79	3	82	MA-A	79	3	82
Min-A	5	3	8	Min-A	5	3	8
SL-A	* *	*		SL-A	* *	*	
2021M08	439	54	493	2021M08	439	54	493
3F-A	148	5	153	3F-A	148	5	153
BUPL-A	* *	*		BUPL-A	* *	*	
Dansk Metal-A	85 *		87	Dansk Metal-A	85 *		87
FOA-A	29	16	45	FOA-A	29	16	45
FTF-A	69	6	75	FTF-A	69	6	75
HK-A	50	16	66	HK-A	50	16	66
MA-A	39 *		41	MA-A	39 *		41
Min-A	7	6	13	Min-A	7	6	13
SL-A	10 *		11	SL-A	10 *		11
2021M09	1859	965	2824	2021M09	1859	965	2824
3F-A	117	13	130	3F-A	117	13	130
BUPL-A	26	25	51	BUPL-A	26	25	51
Dansk Metal-A	190	41	231	Dansk Metal-A	190	41	231
FOA-A	115	196	311	FOA-A	115	196	311
FTF-A	712	88	800	FTF-A	712	88	800
HK-A	123	423	546	HK-A	123	423	546
MA-A	564	123	687	MA-A	564	123	687
Min-A	6	54	60	Min-A	6	54	60
SL-A	6 *		8	SL-A	6 *		8
2021M10	1899	235	2134	2021M10	1899	235	2134
3F-A	427	43	470	3F-A	427	43	470
BUPL-A	24	8	32	BUPL-A	24	8	32
Dansk Metal-A	105 *		105	Dansk Metal-A	105 *		105
FOA-A	203	40	243	FOA-A	203	40	243
FTF-A	392	38	430	FTF-A	392	38	430

HK-A	321	36	357	HK-A	321	36	357
MA-A	321	50	371	MA-A	321	50	371
Min-A	31 *		31	Min-A	31 *		31
SL-A	75	20	95	SL-A	75	20	95
2021M11	1179	164	1343	2021M11	1179	164	1343
3F-A	325	33	358	3F-A	325	33	358
BUPL-A	13	5	18	BUPL-A	13	5	18
Dansk Metal-A	88	3	91	Dansk Metal-A	88	3	91
FOA-A	94	28	122	FOA-A	94	28	122
FTF-A	212	31	243	FTF-A	212	31	243
HK-A	184	29	213	HK-A	184	29	213
MA-A	173	20	193	MA-A	173	20	193
Min-A	18 *		19	Min-A	18 *		19
SL-A	72	14	86	SL-A	72	14	86
2021M12	864	133	997	2021M12	864	133	997
3F-A	239	24	263	3F-A	239	24	263
BUPL-A	7	3	10	BUPL-A	7	3	10
Dansk Metal-A	55 *		57	Dansk Metal-A	55 *		57
FOA-A	97	25	122	FOA-A	97	25	122
FTF-A	159	33	192	FTF-A	159	33	192
HK-A	104	26	130	HK-A	104	26	130
MA-A	159	13	172	MA-A	159	13	172
Min-A	11 *		11	Min-A	11 *		11
SL-A	33	7	40	SL-A	33	7	40
Hovedtotal	7867	1783	9650	Hovedtotal	8240	1822	10065